



Pressekonferenz Geschäftsergebnis 2010

Philippe Hebeisen, CEO
Jean-Daniel Laffely, CFO
Renato Morelli, COO


Zürich, 12. April 2011

Agenda

- ▶ **Highlights** **Ph. Hebeisen, CEO**
- ▶ **Ergebnis 2010** **J.-D. Laffely, CFO**
- ▶ **Strategie der Gruppe** **Ph. Hebeisen, CEO**
- ▶ **Q&A** **Alle**

Highlights

Hervorragendes Ergebnis 2010



- Ein operatives Rekordergebnis 2010 nach einem bereits sehr guten Ergebnis 2009.
Eine Bestätigung für unsere genossenschaftlich inspirierte Strategie!



- Wachstum über dem Markt bei den Nichtlebenprämien
Starkes Wachstum in der Lebensversicherung



- Günstige Schadenquote dank der vorangegangenen Jahre
Allgemeine Betriebs- und Verwaltungskosten unter Kontrolle trotz der starken Zunahme der Prämien
Netto-Combined Ratio erneut unter 90%



- Sehr gutes Finanzergebnis
- Deutliche Verstärkung der Rückstellungen
- Konsolidiertes Eigenkapital stark steigend
- Solvabilität 1 weiter verbessert

Kennzahlen 2010

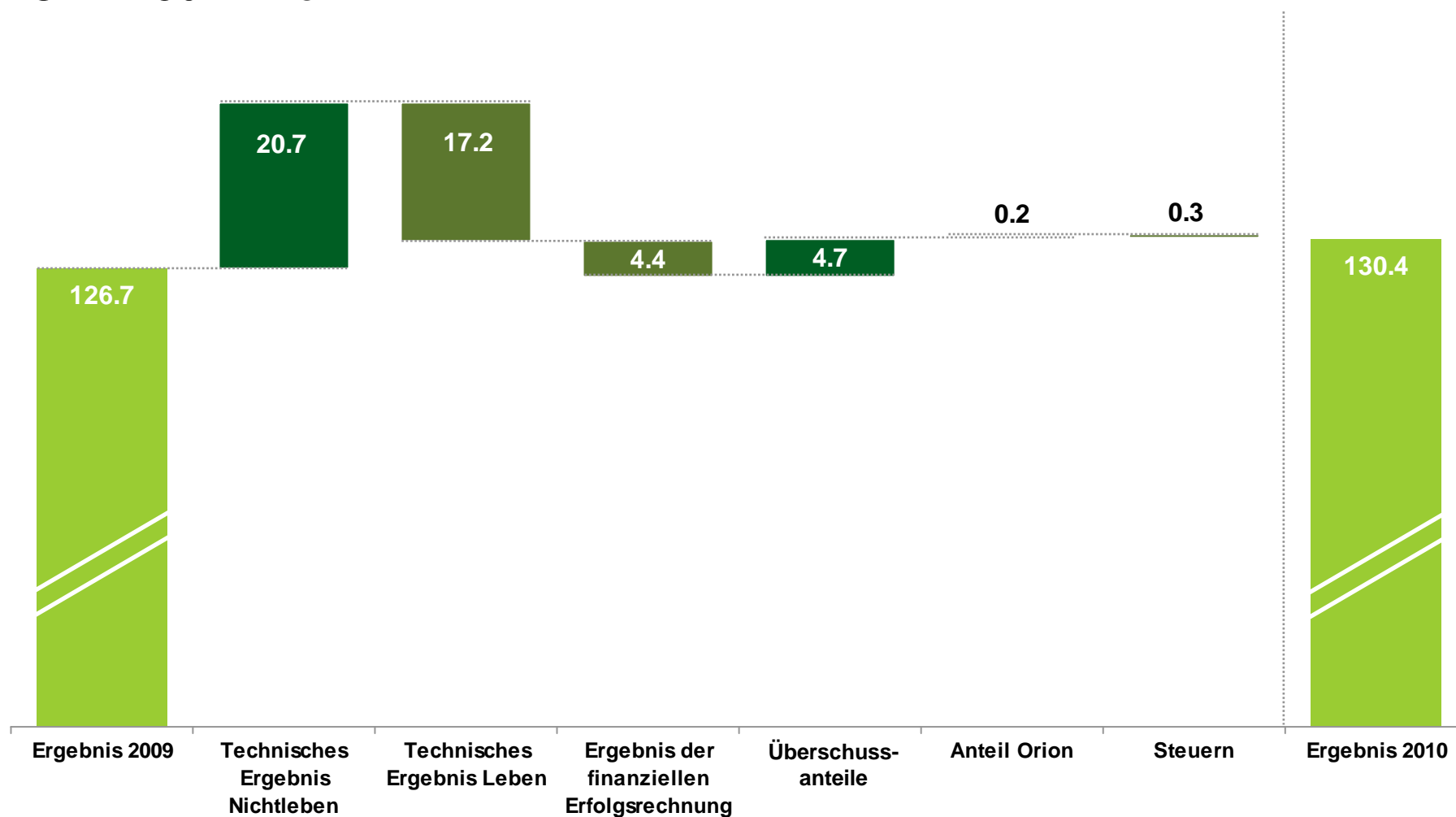
Gruppe Vaudoise Versicherungen

	2010	Veränderung zu 2009
Ordentliches Ergebnis vor Steuern	CHF 165.0 Mio.	+ CHF 4.1 Mio.
Jahresgewinn	CHF 130.4 Mio.	+ CHF 3.7 Mio.
Gebuchte Prämien – direktes Geschäft Nichtleben	CHF 676.4 Mio.	+ 1.4 %
Gebuchte Prämien – direktes Geschäft Leben	CHF 2.32 Mrd.	+ 102.2 %
Combined Ratio	87.4%	- 2.2 Pkte
Finanzergebnis (nicht technisch)	CHF 42.9 Mio.	- 4.4 Mio.
Konsolidiertes Eigenkapital	CHF 897.4 Mio.	+ 18.0 %
Solvabilitätsspanne der Gruppe	323%	+ 45.0 Pkte
Dividende pro Namenaktie B (Antrag)	CHF 7.-	+ 16.7%

Ergebnis 2010

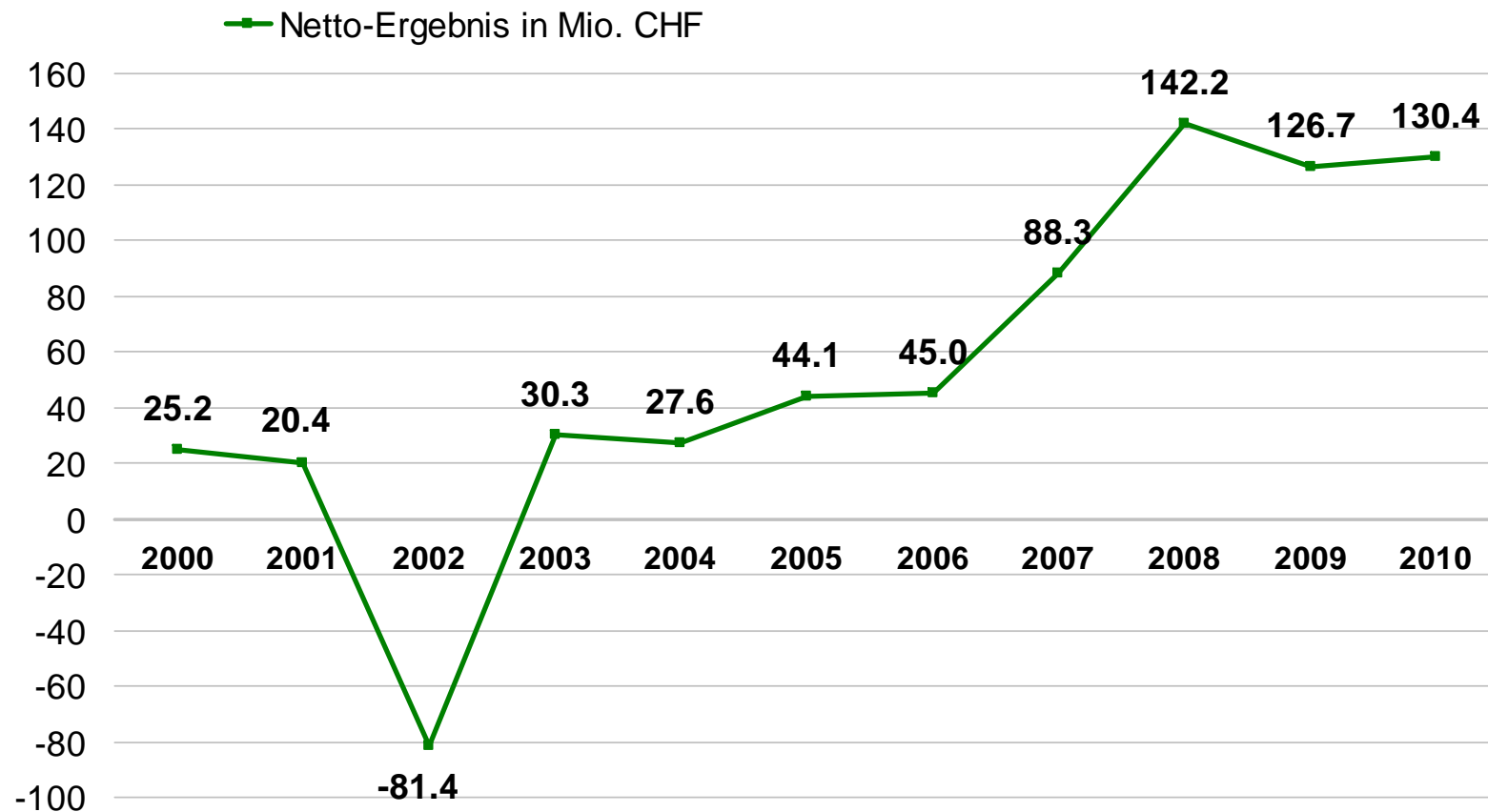
Vergleich der konsolidierten Ergebnisse 2009 und 2010

Operatives Rekordergebnis von CHF 165 Mio., Netto-Ergebnis von CHF 130.4 Mio.

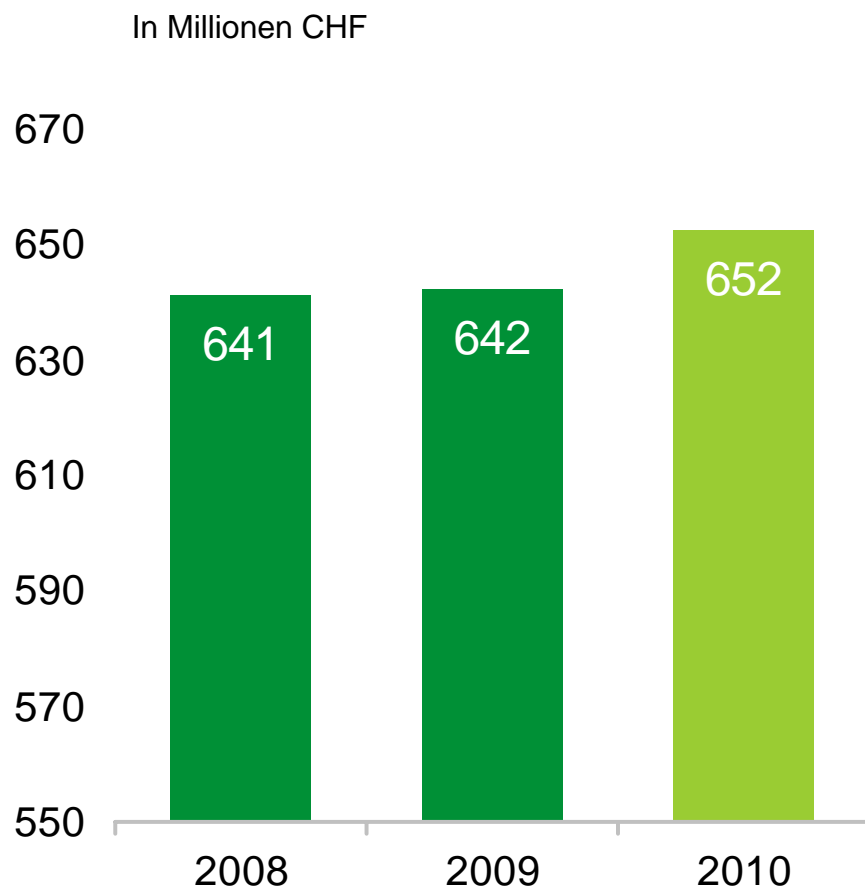


Konsolidiertes Resultat – Entwicklung 2000-2010

Starkes Wachstum seit 2007



Gebuchte Prämien - direktes Geschäft Nichtleben

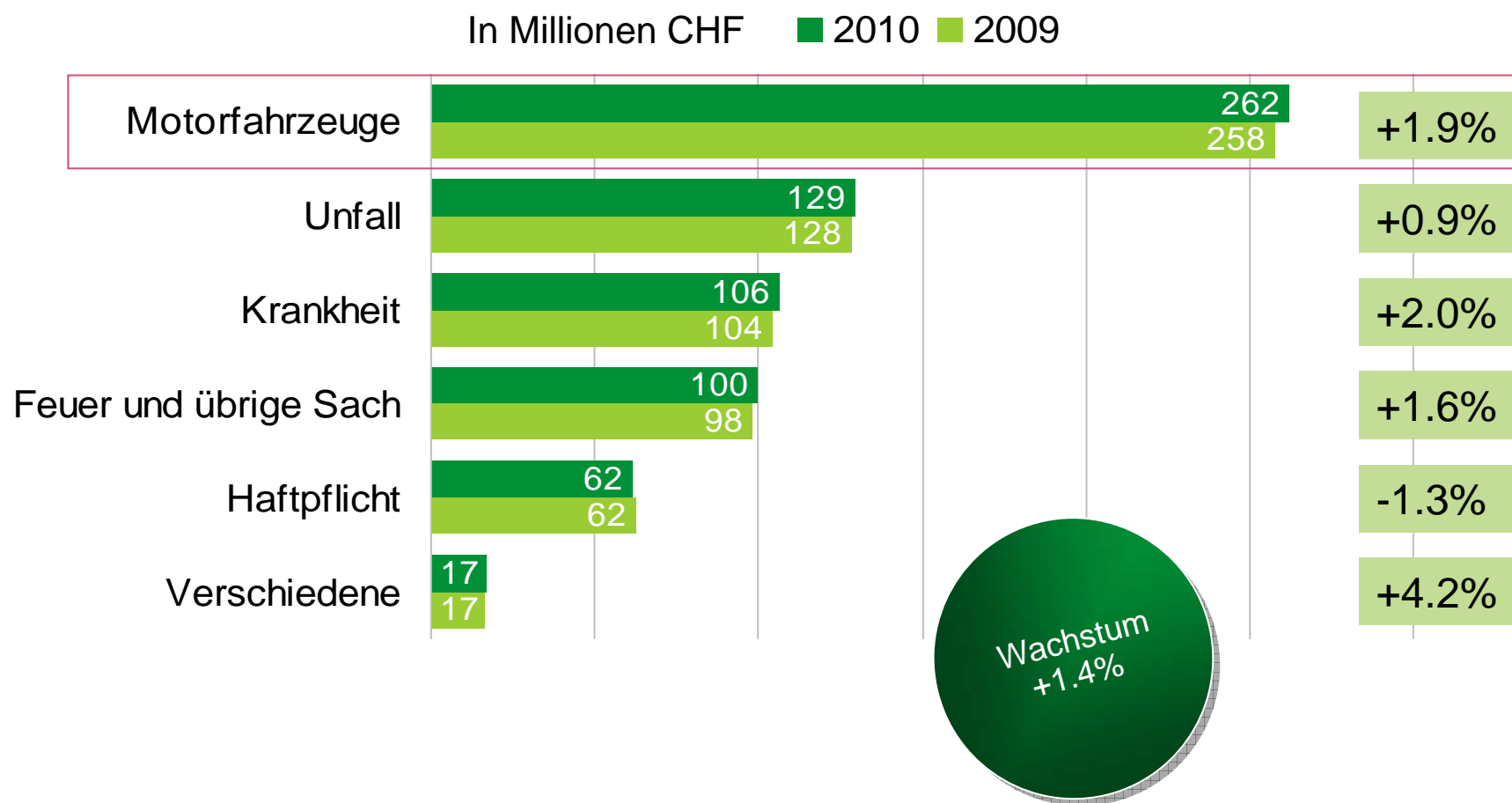


Wachstum im Nichtlebensgeschäft von 1.4%

- Wachstum des Nichtlebensgeschäfts von + 1.4% bei einem stagnierenden Markt (+0.2% im Jahr 2009).
- Wachstum in allen grösseren Branchen

Gebuchte Prämien nach Branchen – direktes Geschäft Nichtleben

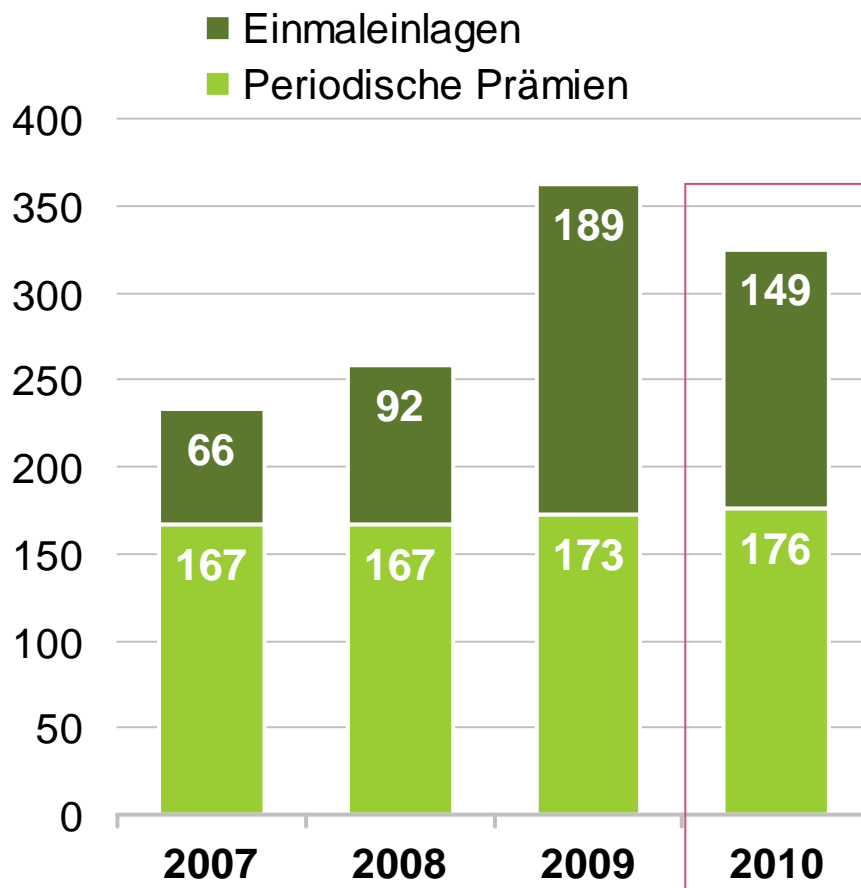
Rückkehr zum Wachstum in der Motorfahrzeugbranche



Vaudoise Leben

Gebuchte Prämien – direktes Geschäft

In Millionen CHF



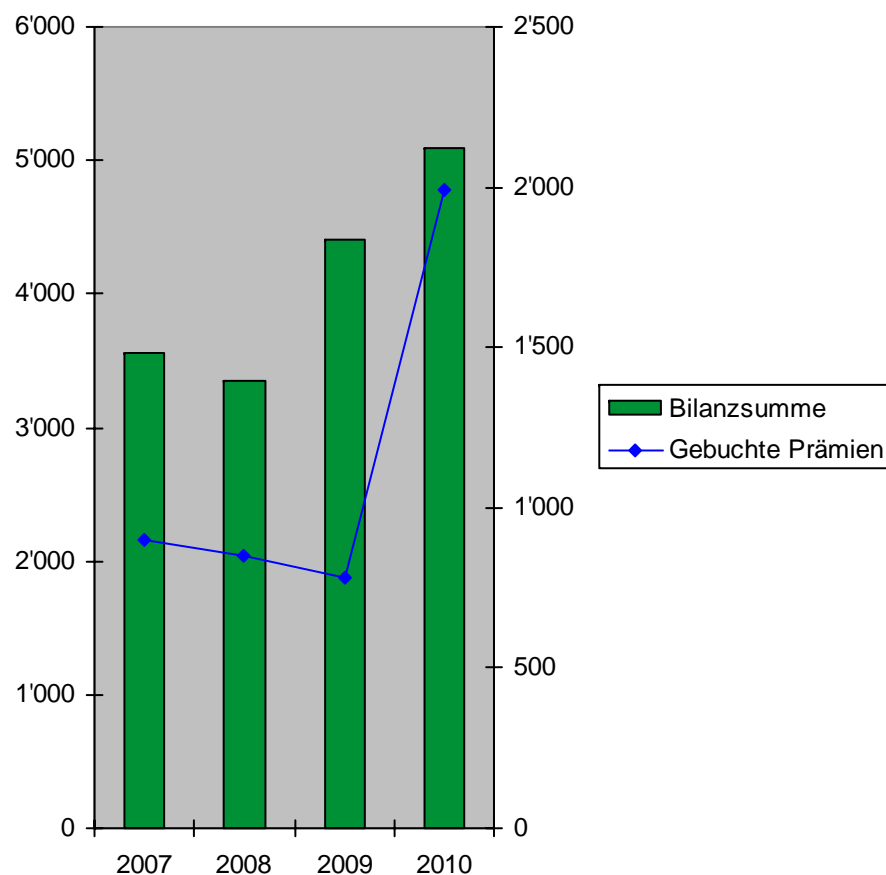
Zunahme bei periodischen Prämien Rückgang bei den Einmaleinlagen

- Zunahme von 2% bei den periodischen Prämien in einem rückläufigen Markt
- Ausgeprägtes Interesse an traditionellen Vaudoise-Produkten mit periodischen Prämien
- Rückgang von CHF 40 Mio. bei den Einmaleinlagen – praktisch gleich wie der Markt

Valorlife

Gebuchte Prämien – direktes Geschäft und Bilanzsumme

In Millionen CHF

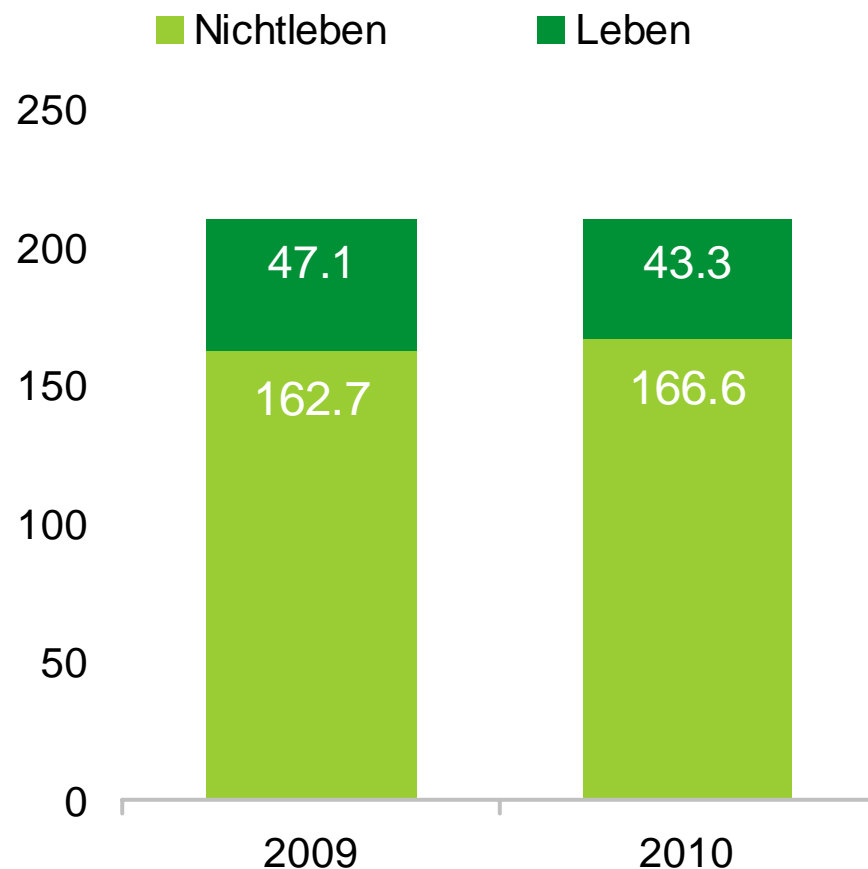


Sehr starkes Wachstum

- Starkes Wachstum auf günstige steuerliche Bedingungen in Italien zurückzuführen
- Bilanzsumme bei rund CHF 5 Mrd., grösstenteils für Rechnung und Risiko des Policeninhabers

Betriebskosten

In Mio. CHF

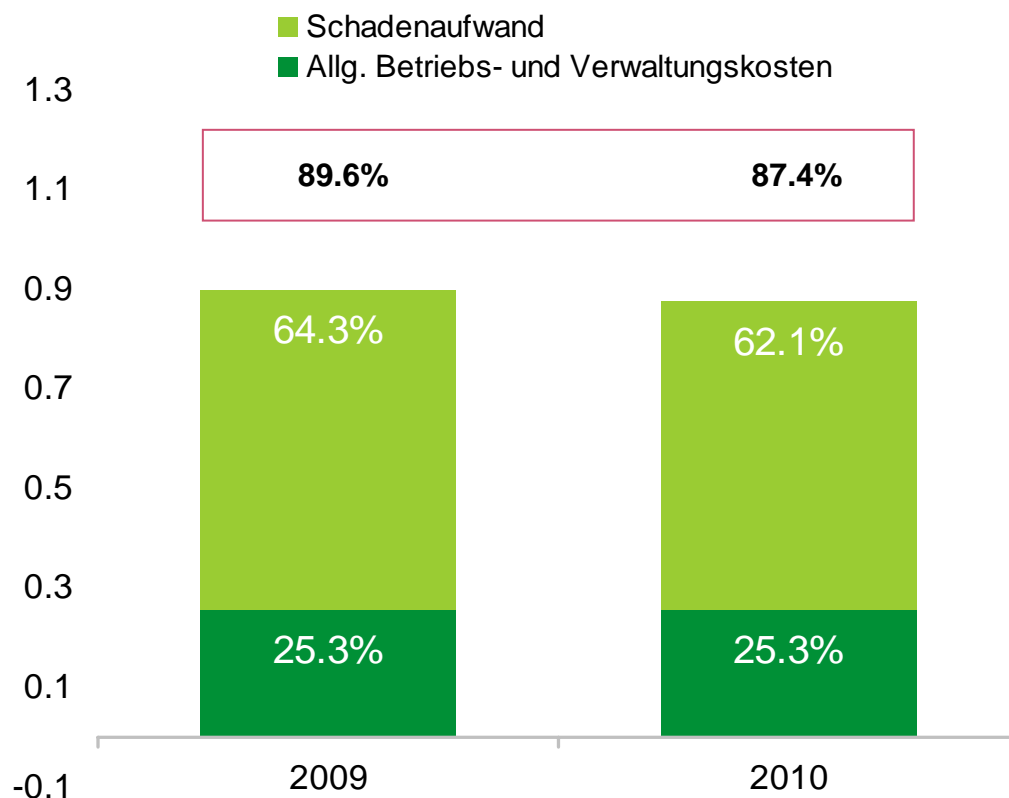


Ohne Schadenbearbeitungskosten

Kosten unter Kontrolle

- Personalbestand um 6 Einheiten auf 1174 Angestellte (in Vollzeitstellen) verkleinert
- Trotz starker Zunahme der Prämien Kosten der Gruppe stabil bei CHF 210 Mio. dank einer Reduzierung der Verwaltungskosten

Combined Ratio Nichtleben



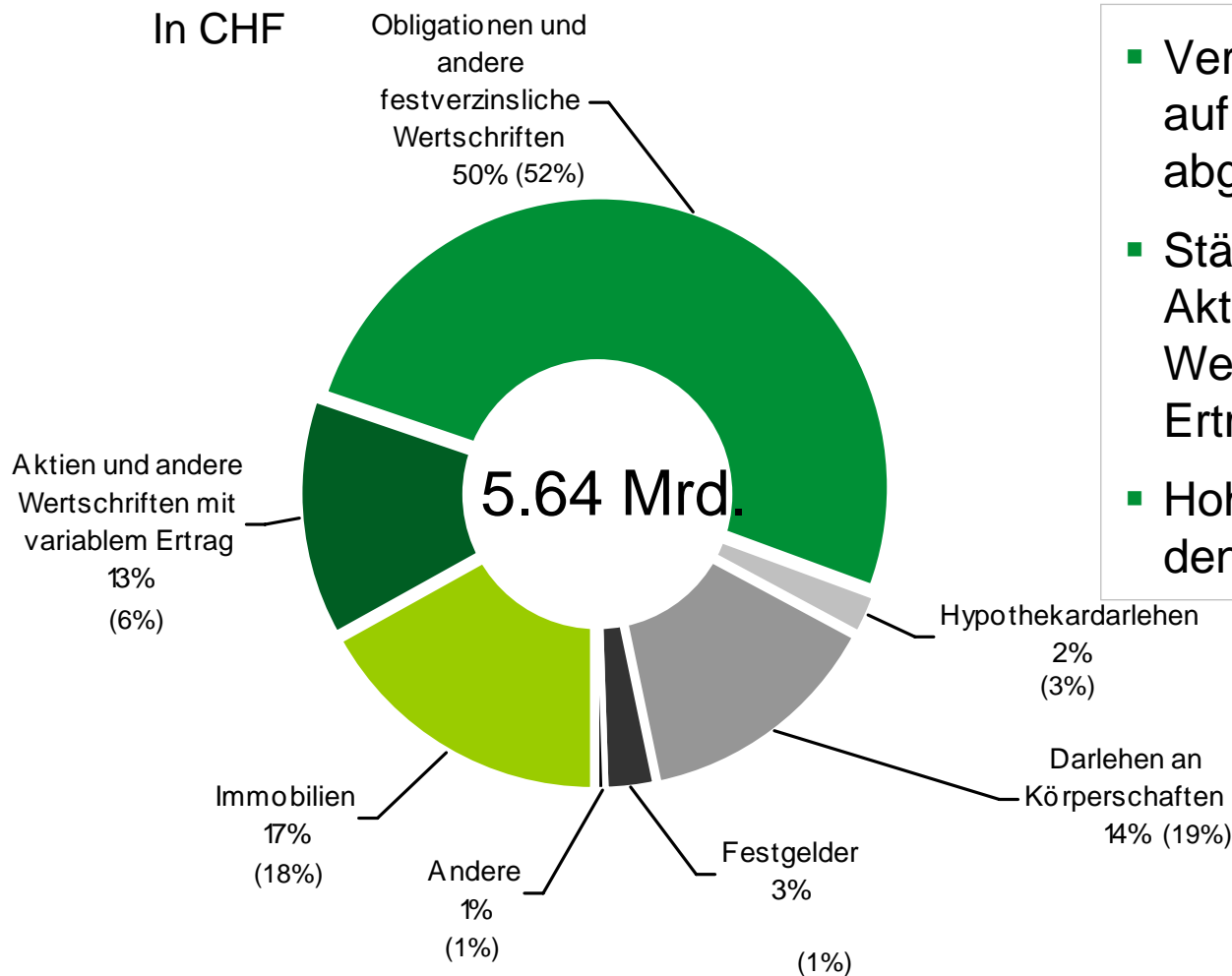
Hervorragende Combined Ratio

- Keine grösseren Naturkatastrophen und Schadenereignisse
- Gutes Schadenergebnis der vorangegangenen Jahre.

Anlagestruktur der Gruppe Vaudoise Versicherungen am 31.12.2010

Qualität und Sicherheit

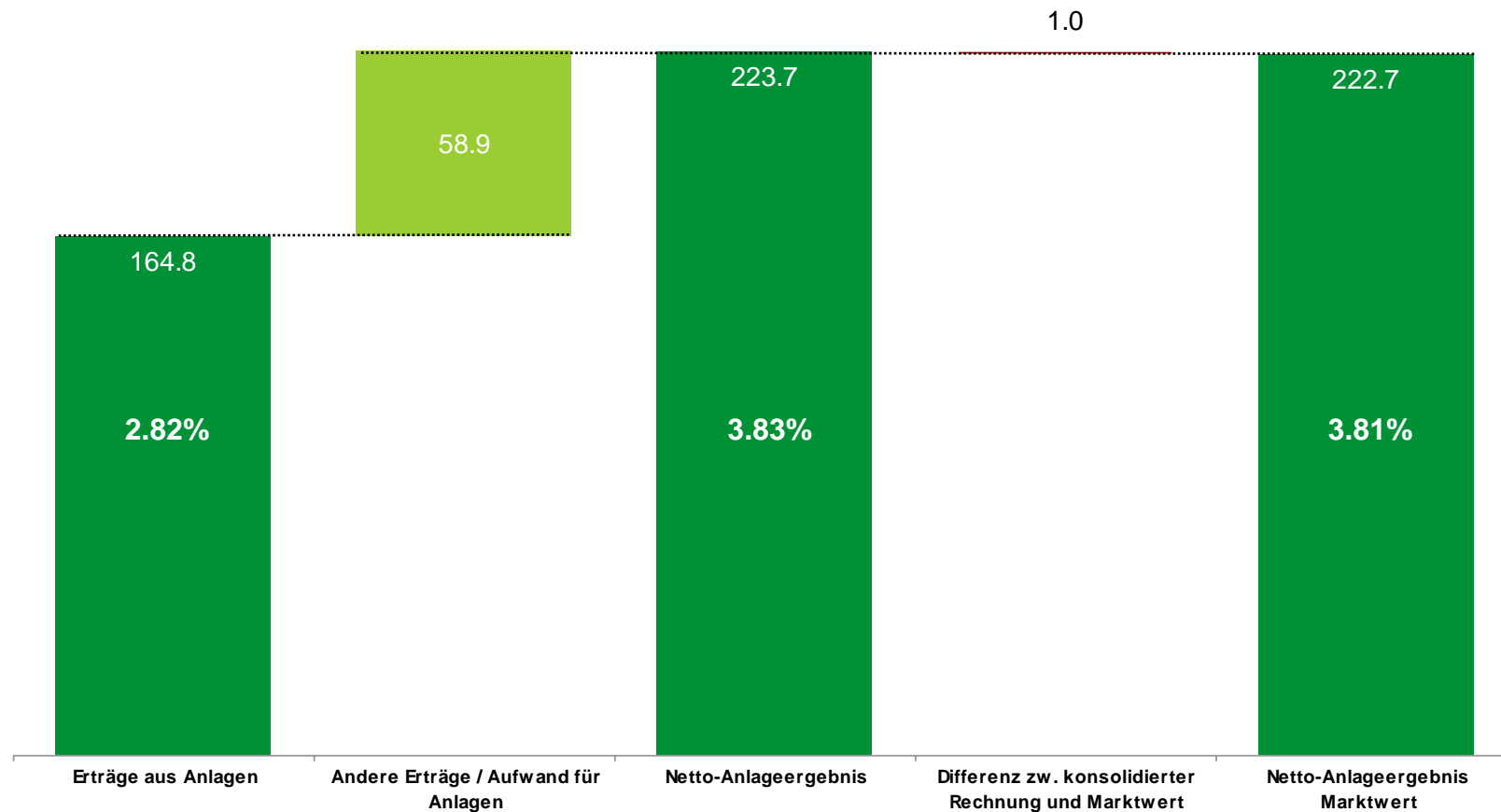
- Verfeinerte, optimierte und auf unsere Risikofähigkeit abgestimmte Strategie
- Stärkung der Allokation in Aktien und andere Wertschriften mit variablem Ertrag
- Hohe Ausgeglichenheit bei den Immobilien



Ohne flüssige Mittel und Anlagen für Rechnung des Policeninhabers

Anlageergebnis für eigene Rechnung Ausgezeichnete Performance

In Mio. CHF



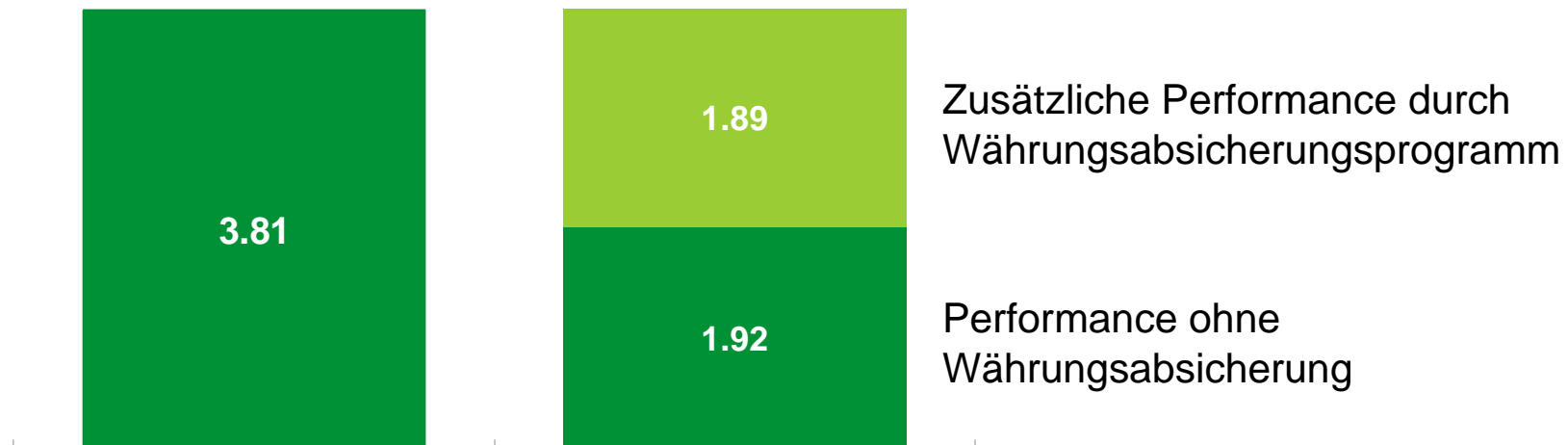
Anlagen für eigene Rechnung, inklusive der flüssigen Mittel.
Rendite auf Basis des durchschnittlichen Kapitals 2009/2010

Starke Absicherung gegen Wechselkursdifferenzen

In %

Netto-Performance

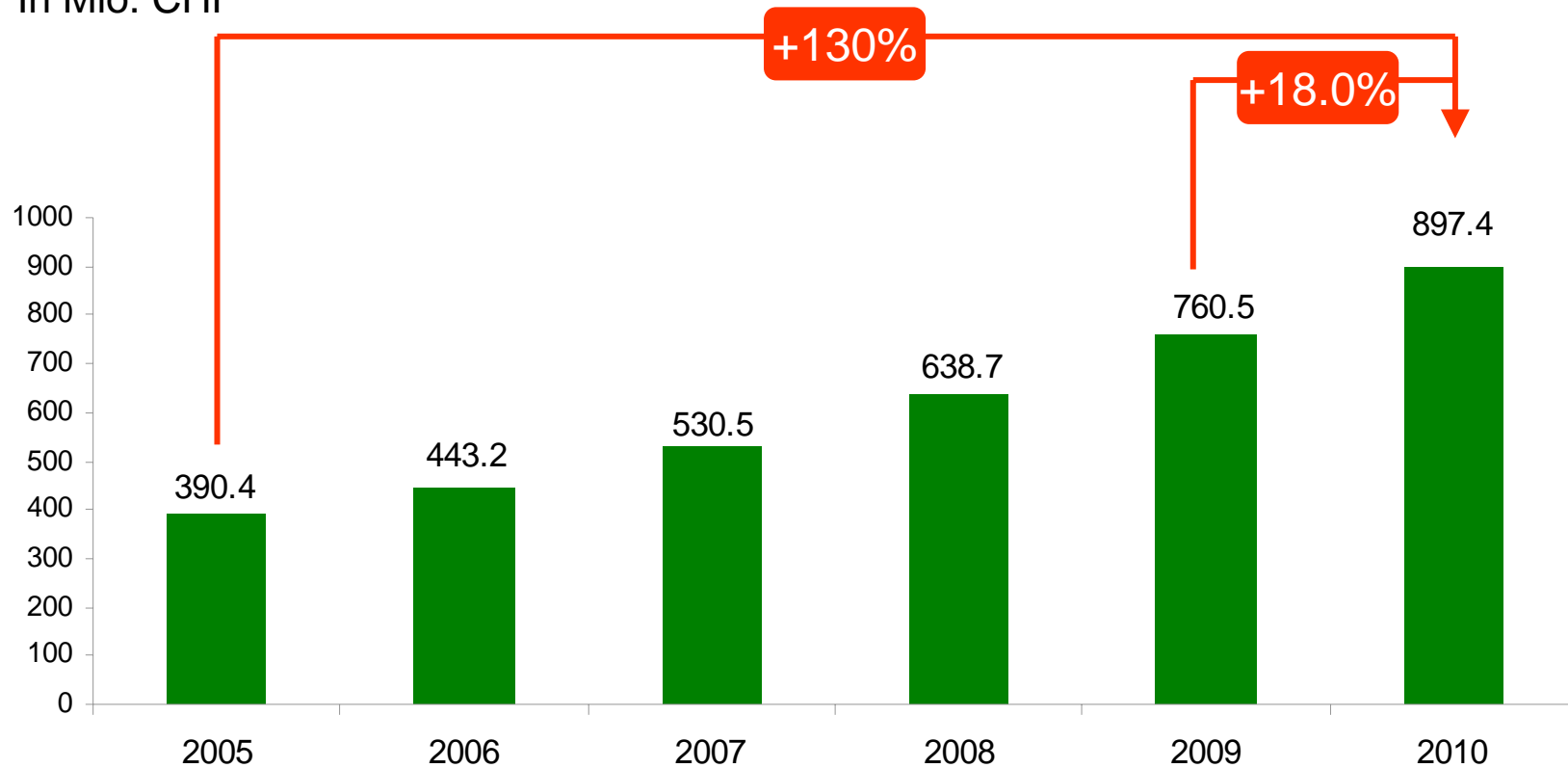
Aufteilung



Konsolidiertes Eigenkapital

Starkes Wachstum

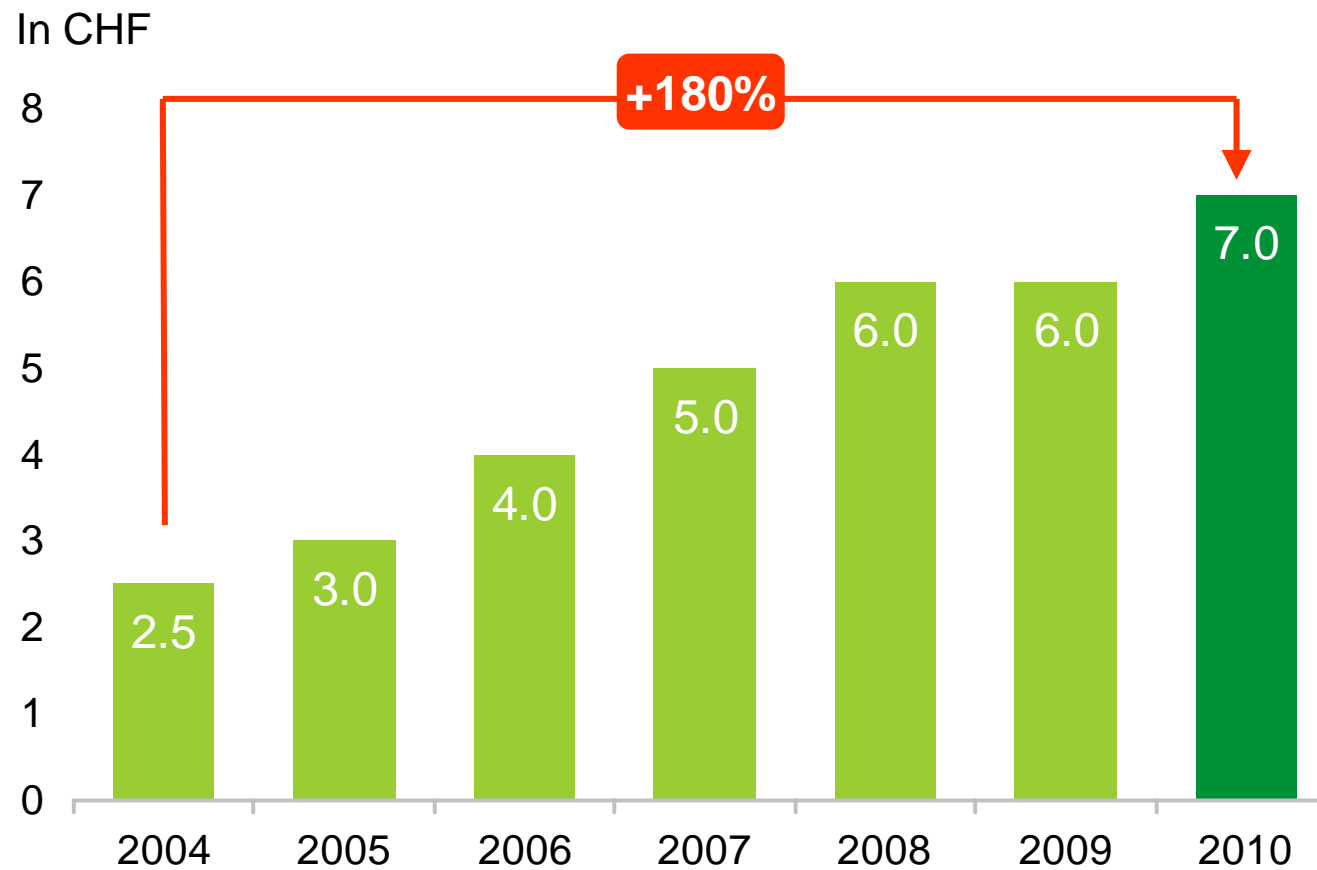
In Mio. CHF



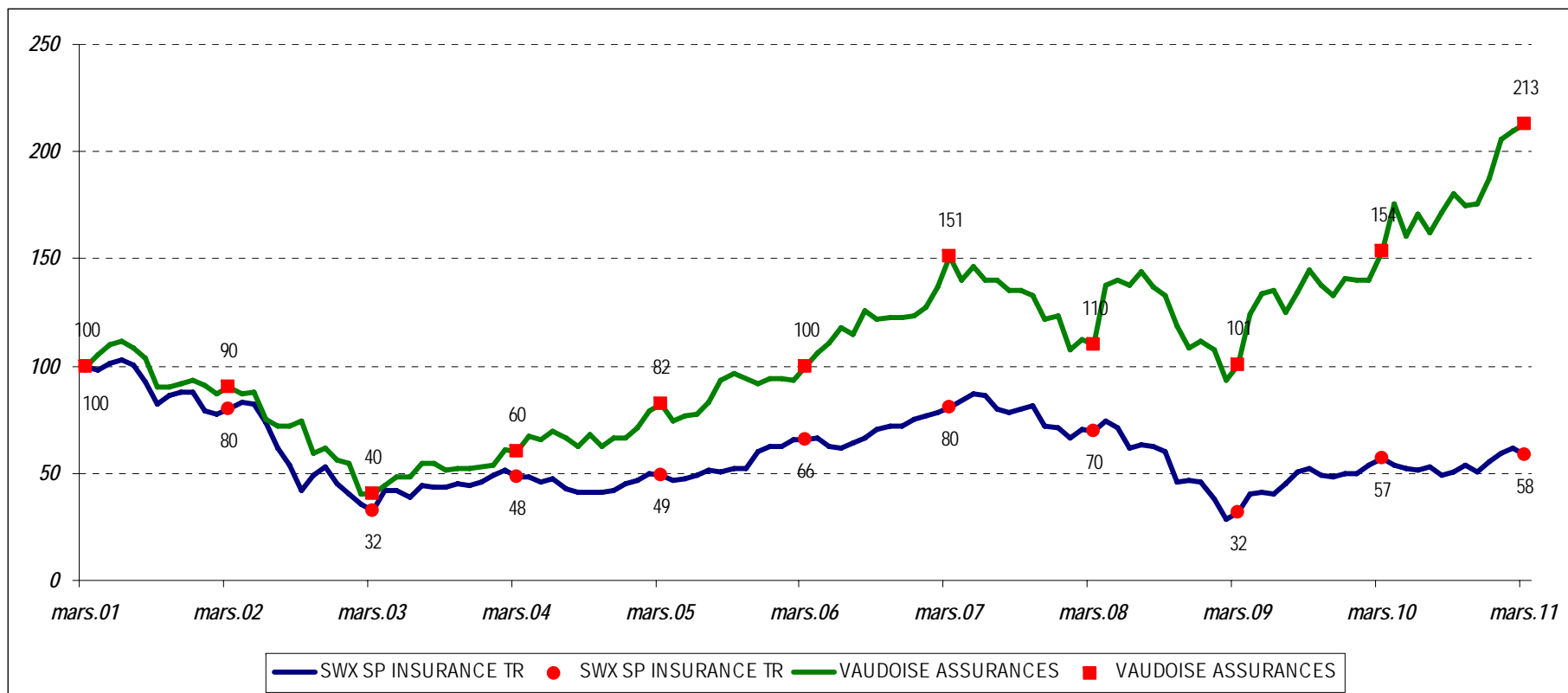
Eigenkapitalrendite von 15.7% im Jahr 2010

Ausbezahlte Dividende pro Namenaktie B - Antrag 2010

Dividende 2010 um 16.7% erhöht



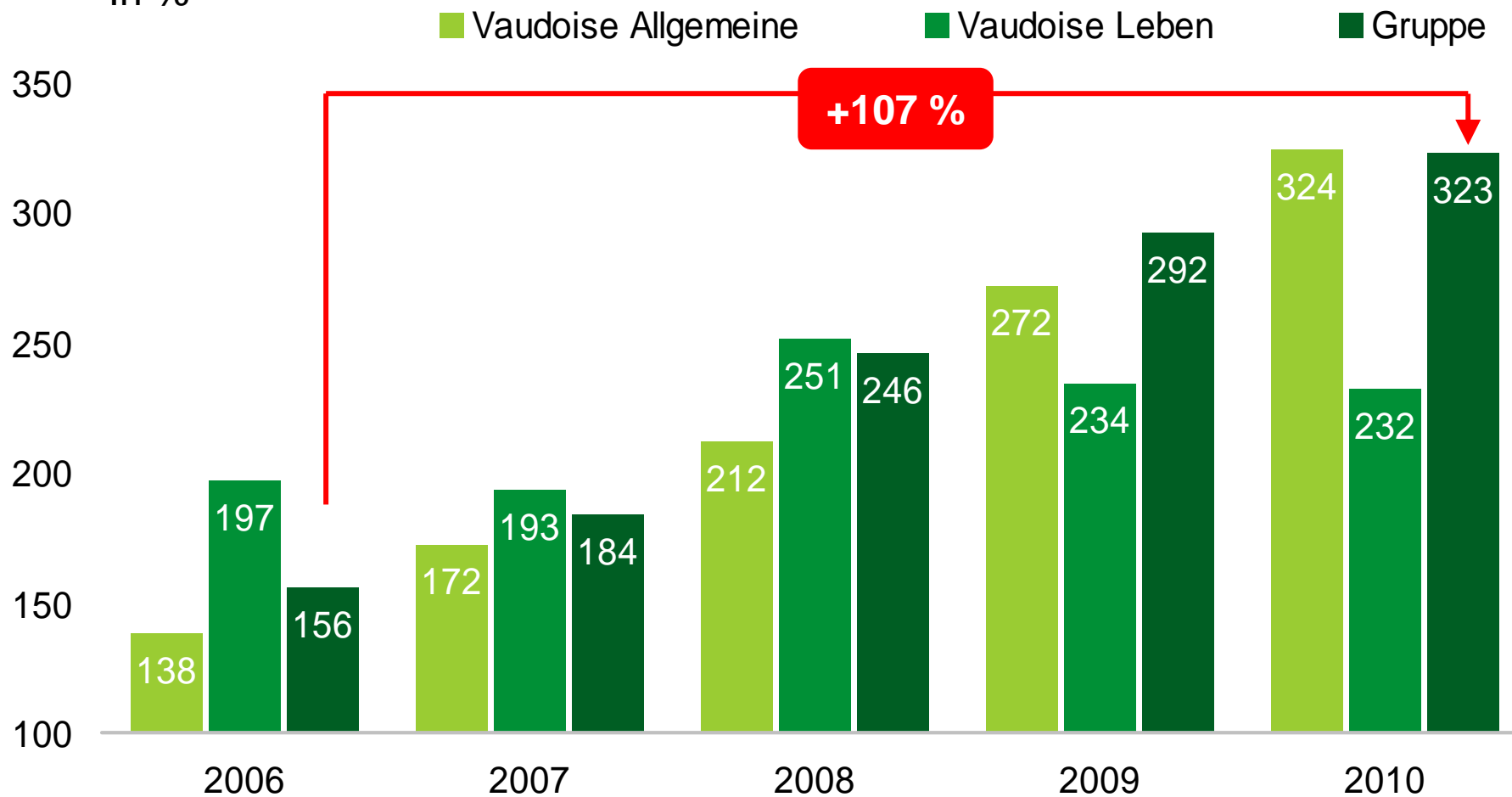
Entwicklung des Titels an der Börse



Abschluss 2010

Solvabilität 1

In %



Abschluss 2010

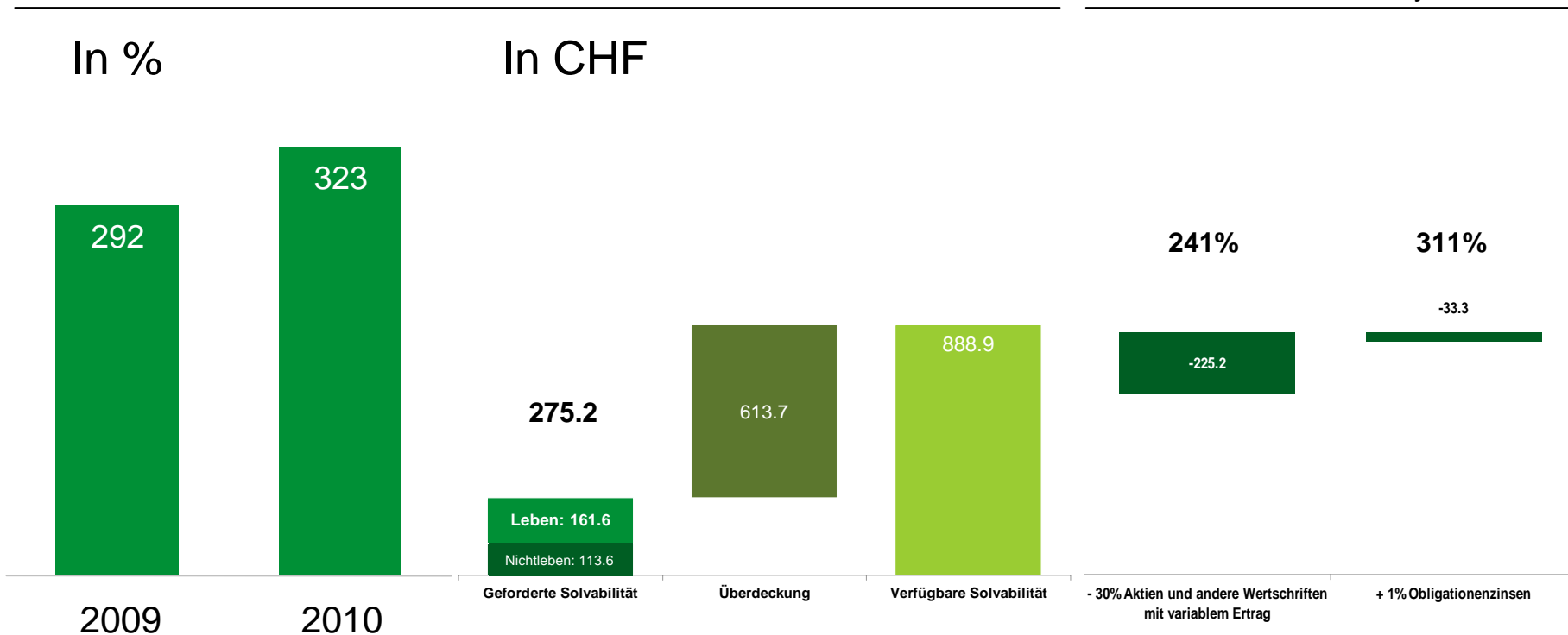
Solvabilität Gruppe – Nachgewiesene Resistenzfähigkeit gegenüber der finanziellen Entwicklung

Solvabilität I 323%

Sensitivitätsanalyse

In %

In CHF

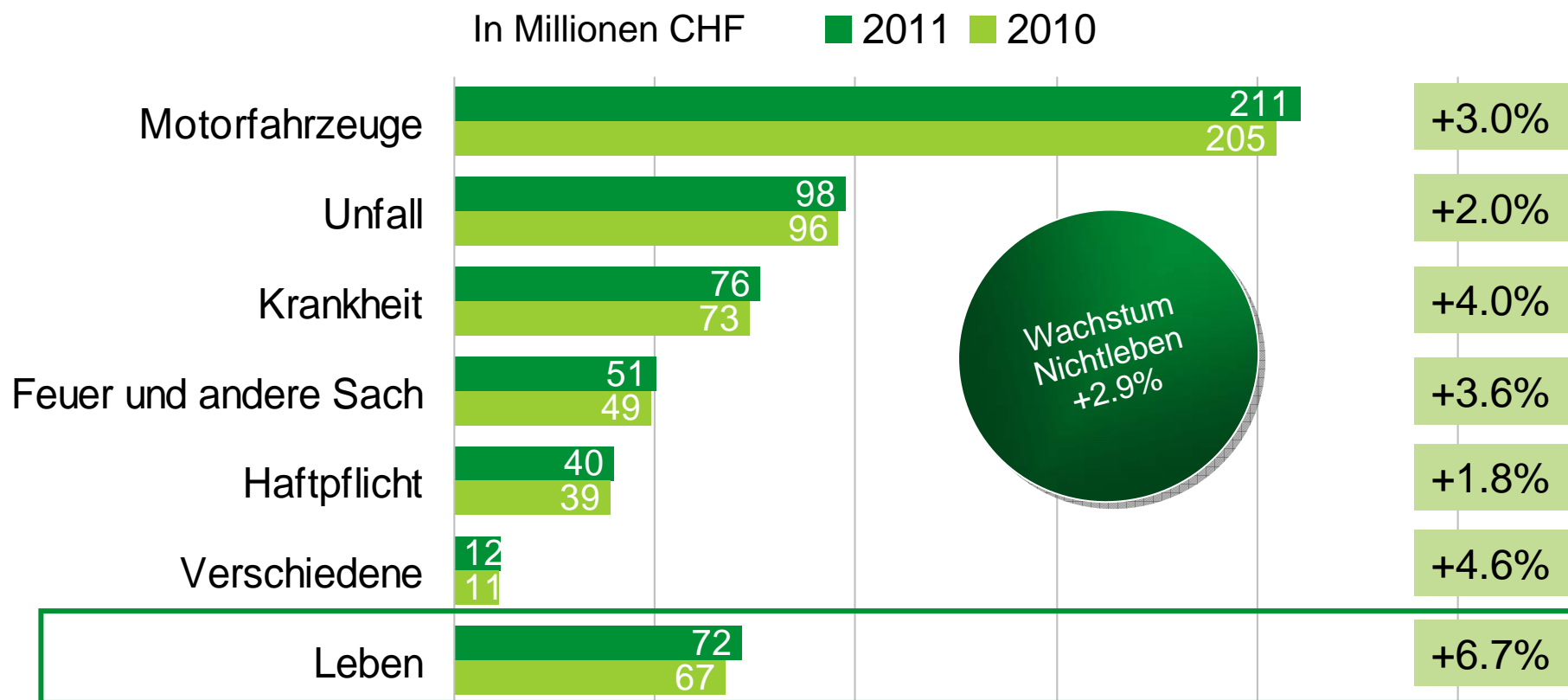


Schweizer Solvenztest 2011

- Die Vaudoise-Gruppe ist für die Erfüllung der Regeln des Schweizer Solvenztestes gut positioniert
- Einreichung unserer Berechnungen per 1. Januar 2011 bei der FINMA Ende April 2011
- Wir vermuten keine Intervention der FINMA wegen unserer Politik betreffend Überschussanteile für unsere Versicherten und Dividendenauszahlung an unsere Aktionäre und Gesellschafter

Prämienentwicklung nach Branchen am 31.03.2011

Schweizer Markt



Zusammenfassung der zentralen Fakten

- Operatives Rekordergebnis
 - Gebuchte Prämien stark steigend
 - Hervorragende Combined Ratio von 87.4%
 - Gutes Anlageergebnis dank einer starken Währungsabsicherung
 - Starkes Wachstum des Eigenkapitals (CHF 897 Mio.) und sehr hohe Solvabilität 1 (323%)
- **Ideale Position, um:**
- das Wachstum zu finanzieren
 - der Volatilität der Versicherungs- und Finanzmärkte standzuhalten
 - unseren Kunden ein solides und konkurrenzfähiges Umfeld zu bieten

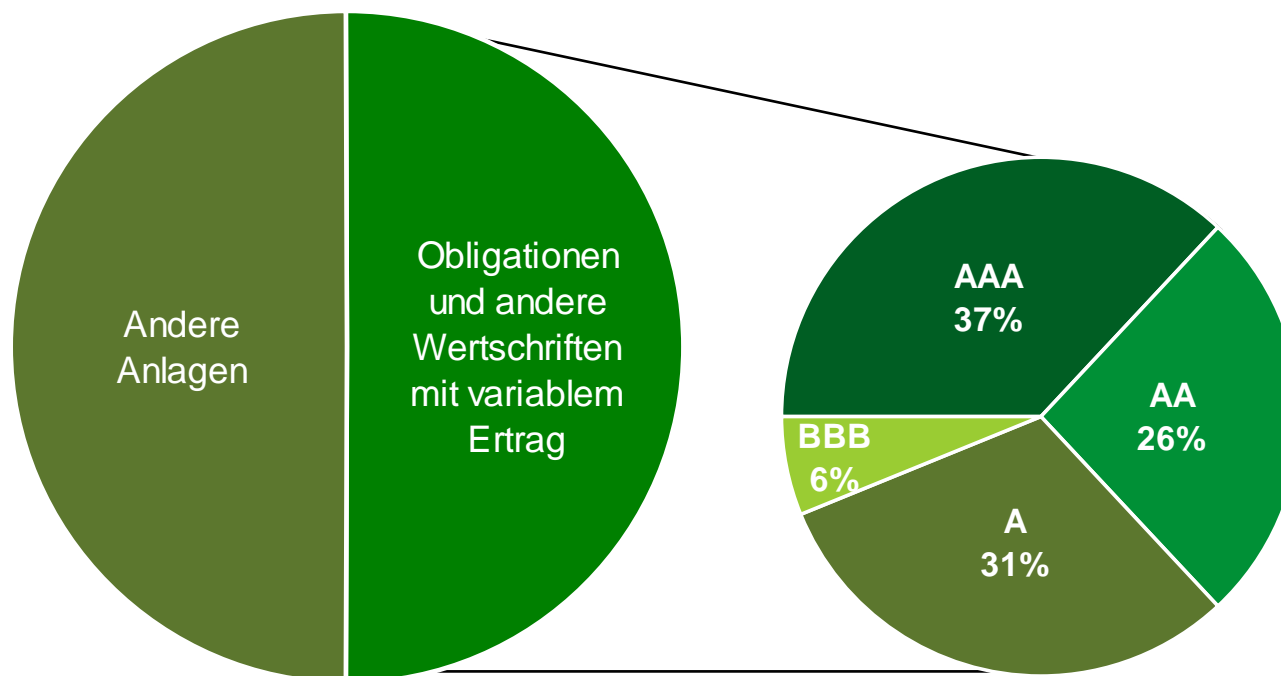
Anhang zur Jahresrechnung 2010

Konsolidierte Rechnung

Gruppe Vaudoise Versicherungen – Geschäftsergebnis 2010

In Millionen CHF	2010	2009
<i>Gebuchte Nettoprämien :</i> <i>+66.0%</i>	2'966.5	1'786.6
Versicherungstechnisches Ergebnis « Nichtleben »	106.3	85.6
Versicherungstechnisches Ergebnis « Leben »	26.5	43.7
Ergebnis der finanziellen Erfolgsrechnung	42.9	47.3
Zuweisung (-) / Entnahme aus dem Fonds für Überschussbeteiligung	-11.3	-16.0
Anteil am Ergebnis der assoziierten Gesellschaft Orion	0.6	0.4
Ergebnis vor Steuern	165.0	160.9
Jahresgewinn	130.4	126.7

Aufteilung der Obligationen nach Rating der erstklassigen Obligationenanlagen



Engagement in PIIGS in Mio. CHF

- Griechenland:	8.9
- Spanien:	9.8
- Irland:	19.2
- Total:	37.9

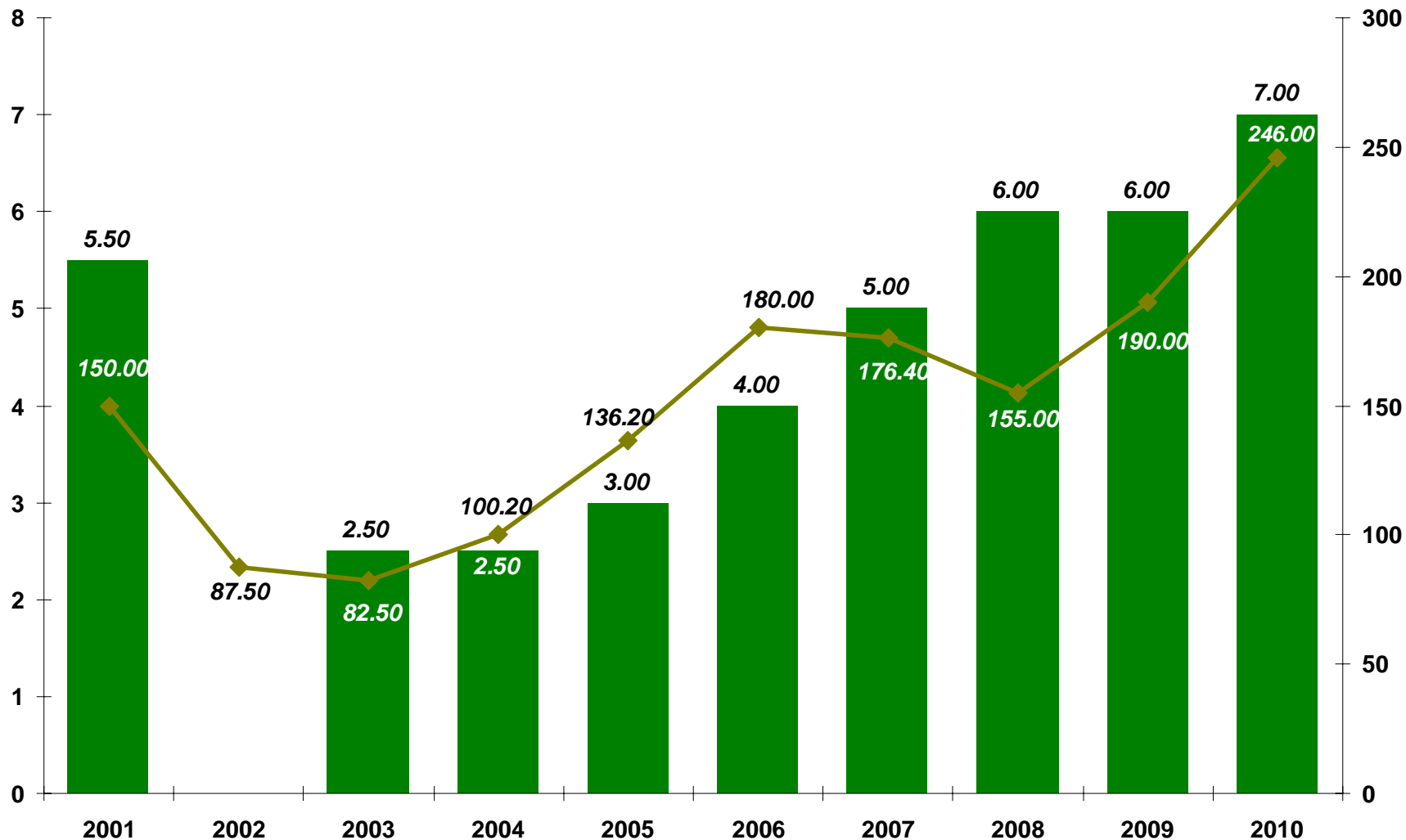
Vaudoise Versicherungen Holding AG

Antrag zur Gewinnverteilung

In Millionen CHF

Jahresgewinn		19'798
Gewinnvortrag		744
Verfügbarer Saldo		20'542
<hr/>		
Zuweisung an die Spezialreserve		11'000
Dividende pro Namenaktie A	Fr. 0.15	1'500
Dividende pro Namenaktie B	Fr. 7.00	7'000
Vortrag auf neue Rechnung		1'042

Ausgezahlte Dividende pro Aktie und Kurs der Namenaktie B am 31. Dezember in CHF



Strategie der Gruppe



Strategische Ziele 2011 - 2013

- **Marktkonformes oder höheres Wachstum in den Zielsegmenten**
- **"Persistency" der Portefeuilles > 95%**
- **Allgemeine Betriebs- und Verwaltungskostenquote auf Nichtleben-Prämien < 25%**

Strategische Ziele 2011 - 2013

- **Netto Combined Ratio deutlich unter 100%**
- **Konstante Erhöhung des Eigenkapitals, Garantie für Fortbestand und Unabhängigkeit unserer Gruppe**
- **Erhöhung des Bekanntheitsgrades unserer Marke, vor allem in der Deutschschweiz**

Strategische Achsen 2011 - 2013 (2)

Neue Markenpositionierung und Rebranding



Vos émotions en tête du peloton.
Parce que volonté, compétitivité, motivation, endurance et réussite sont des valeurs gagnantes qui nous sont chères, nous soutenons le maillot jaune du Tour de Romandie. Participez à notre grand concours sur www.vaudoise-on-tour.ch



Strategische Achsen 2011 - 2013 (2)

Neue Markenpositionierung und Rebranding



Mit Spannung zur Spitze.
Weil Wille, Wettbewerb, Motivation und Ausdauer
zum Sieg führen, liegen sie uns am Herzen. Erfolg
mit Werten. Wir unterstützen den besten Bergfahrer
der Tour de Suisse – dran bleiben bis zum Gipfel.
Nehmen Sie an unserem grossen Wettbewerb teil auf
www.vaudoise-on-tour.ch



Q & A



Vorsichtserklärung

Der Zwischenbericht bezweckt, die Aktionäre der Vaudoise Versicherungen sowie die Öffentlichkeit über den Geschäftsgang und die finanzielle Lage der Gesellschaft zu informieren. Die darin veröffentlichten Informationen stellen keine Werbung, kein Angebot und keine Empfehlung dar, Transaktionen betreffend Wertpapiere oder andere Produkte der Vaudoise Versicherungen abzuwickeln oder irgendeine andere Art von Rechtsgeschäften zu tätigen. Diese Publikation enthält gewisse in die Zukunft gerichteten Aussagen. Auch wenn diese in Zukunft gerichteten Aussagen die Ansicht und die Zukunftserwartungen der Vaudoise Versicherungen widerspiegeln, können eine Reihe von Risiken, Unsicherheiten sowie andere wichtige Faktoren wie die allgemeine Wirtschaftslage und Wettbewerbsbedingungen, insbesondere in unseren Schlüsselmärkten; die Performance der Finanzmärkte; Zinshöhe und Wechselkurse; Häufigkeit, Schwere und Entwicklung von Versicherungsschäden; Sterblichkeit und Erkrankungshäufigkeit; Policen-Erneuerungs- und Stornoraten; rechtliche Auseinandersetzungen und behördliche Verfahren; Abgang wichtiger Mitarbeitenden; negative Publizität und Medienberichte; veränderte gesetzliche und regulatorische Bedingungen inkl. der Rechnungslegungsstandards und veränderte Richtlinien der Aufsichtsbehörden dazu führen, dass die tatsächlichen Entwicklungen und Ergebnisse erheblich von den Erwartungen der Vaudoise Versicherungen abweichen. Die Vaudoise Versicherungen machen keinerlei Zusicherung und übernehmen keinerlei Gewähr, weder ausdrücklicher noch impliziter Art, hinsichtlich der Richtigkeit und Vollständigkeit der veröffentlichten Informationen. Weder die Vaudoise Versicherungen, noch deren Organe oder leitenden Angestellten haften für Schäden oder Verluste, die direkt oder indirekt aus der Nutzung der Informationen aus diesem Finanzbericht entstehen. Vorbehältlich des anwendbaren zwingenden Rechts sind die Vaudoise Versicherungen auch nicht verpflichtet, ihre in die Zukunft gerichteten Aussagen zu aktualisieren oder zu ändern, sei es aufgrund neuer Informationen, zukünftiger Ereignisse oder aus anderen Gründen. Es wird darauf hingewiesen, dass die Wertentwicklung in der Vergangenheit nicht aussagekräftig bezüglich zukünftiger Ergebnisse ist. Personen, die hinsichtlich einer Anlage im Zweifel sind, sollen sich an einen unabhängigen Finanzberater wenden.

Auf unserer Homepage www.vaudoise.ch sind aktuelle Informationen ab Publikationsdatum abrufbar. Darin können auch weitere Angaben zum Geschäftsgang und der finanziellen Lage der Vaudoise Versicherungen enthalten sein.

Vielen Dank für Ihre Aufmerksamkeit

Kontakt

Jean-Daniel Laffely
Direktor, CFO

Vaudoise Versicherungen
Geschäftssitz, Place de Milan
Postfach 120
CH-1001 Lausanne

T +41 21 618 85 02
F +41 21 618 81 47
jlaffely@vaudoise.ch
www.vaudoise.ch