



Geschäftsergebnis 2012

Pressekonferenz

Philippe Hebeisen, CEO, Generaldirektor
Jean-Daniel Laffely, CFO, Stv. Generaldirektor
Renato Morelli, COO, Stv. Generaldirektor

Lausanne, 3. April 2013

Agenda

- ▶ **Highlights**
- ▶ **Ergebnis 2012**
- ▶ **Aussichten**
- ▶ **Q&A**

Ph. Hebeisen, CEO

J.-D. Laffely, CFO

Ph. Hebeisen, CEO

Alle

Highlights

1. Ergebnisse 2009 – 2012 :

Vier Jahre hintereinander hervorragende Ergebnisse

2. Die Auswirkungen des "genossenschaftlichen Geistes":

CHF 1,1 Milliarde Eigenkapital und die Bestätigung der Politik der Weitergabe des Gewinns

Kennzahlen am 31. Dezember 2012

Gruppe Vaudoise Versicherungen

	2012	Veränderung zu 2011
Ordentliches Ergebnis vor Steuern	CHF 152,3 Mio.	+ CHF 6,2 Mio.
Jahresgewinn	CHF 122,2 Mio.	+ CHF 4,8 Mio.
Prämien Nichtleben	CHF 714,9 Mio.	+ 3,2%
Combined Ratio	89,2%	+ 7,0 Pkte
Periodische Prämien Leben	CHF 182,0 Mio	+ 1,5 %
Netto-Anlageperformance	3,8%	+ 0,9 Pkte
Konsolidiertes Eigenkapital	CHF 1'135,7 Mio.	+ 12,7%
Solvabilität 1 der Gruppe (provisorisch)	368%	+ 18,0 Pkte

Verteilung der Gewinne

Ziele

- ▶ **Unsere Dividendenpolitik festlegen**
- ▶ **Unseren genossenschaftlichen Charakter durch eine Verteilung des Gewinns an die Versicherten der Vaudoise Allgemeine bekräftigen**
- ▶ **Unsere bestehende Kundschaft binden und erweitern**
- ▶ **Das Gleichgewicht unter unseren Stakeholdern wahren und die Interessen der verschiedenen Parteien berücksichtigen**



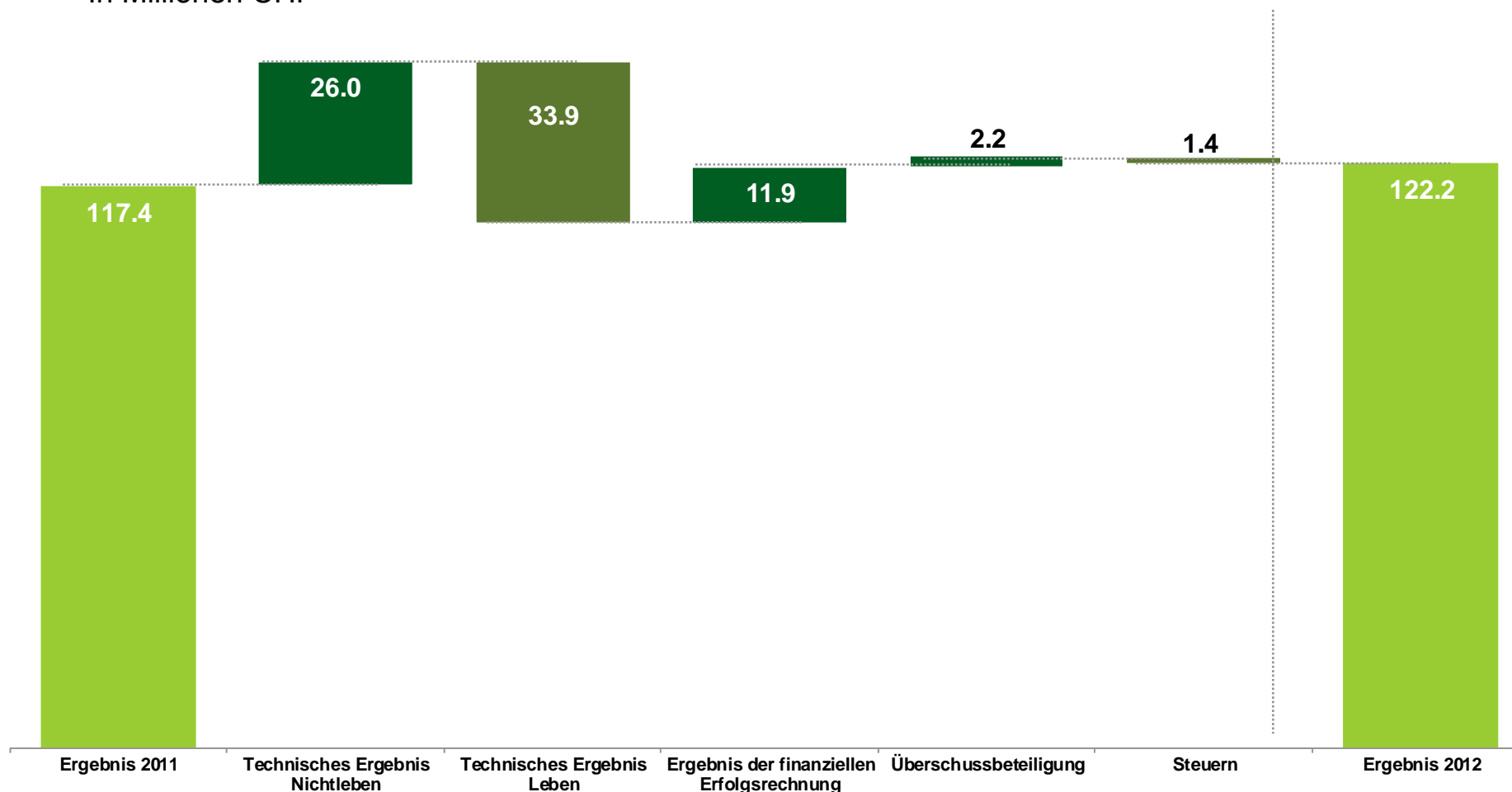
Ergebnis 2012

Jean-Daniel Laffely
CFO, Stv. Generaldirektor

Vergleich der konsolidierten Ergebnisse 2011 et 2012

Hervorragendes operatives Ergebnis von CHF 152,3 Millionen,
 Netto-Ergebnis von CHF 122,2 Millionen

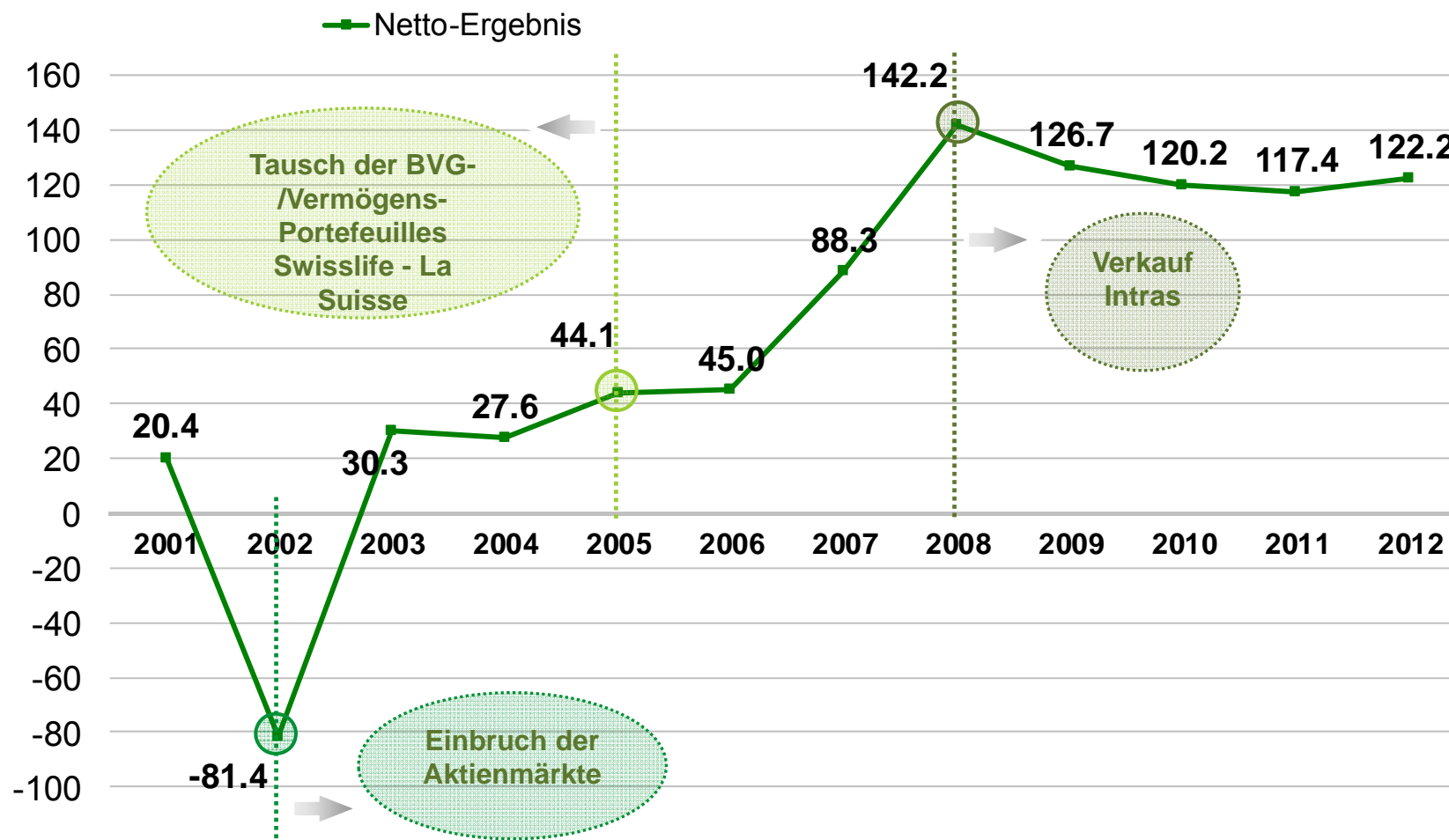
In Millionen CHF



Konsolidiertes Resultat – Entwicklung 2001-2012

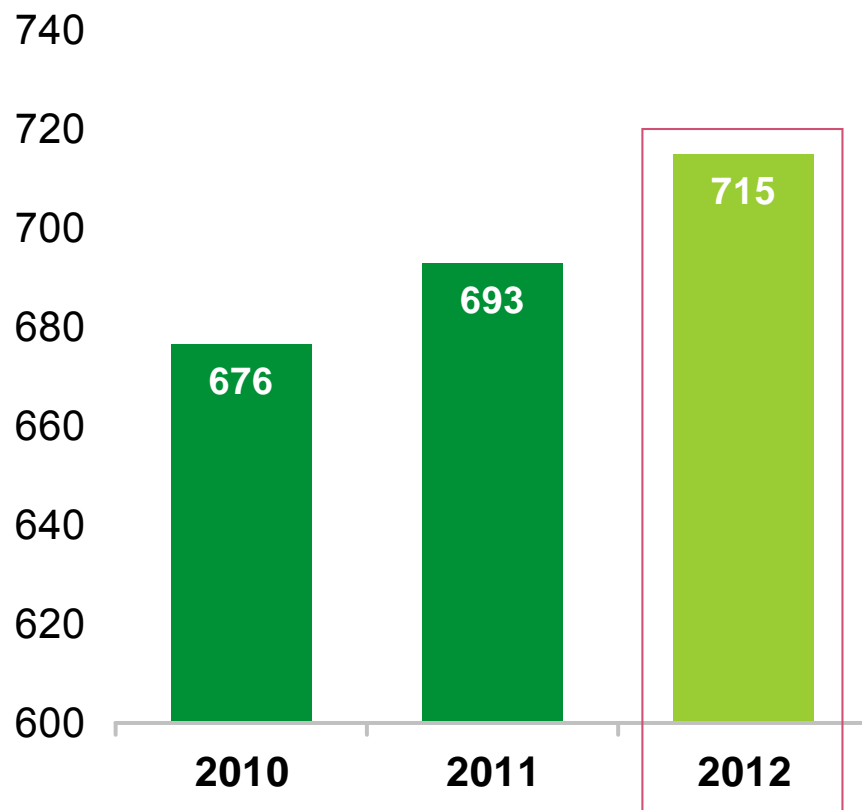
Starkes Wachstum seit 2007

In Millionen CHF



Vaudoise Allgemeine Gebuchte Prämien – direktes Geschäft Nichtleben

In Millionen CHF



Wachstum im Nichtlebensgeschäft von 3,2%

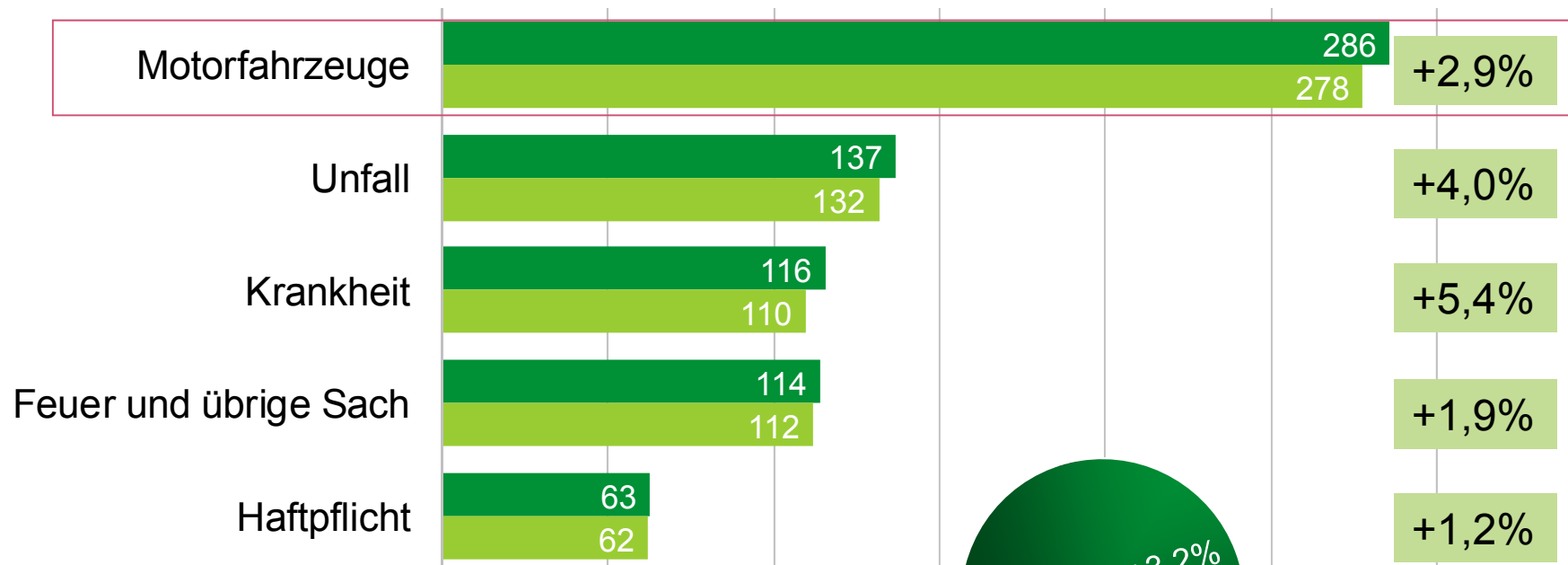
- Wachstum im Nichtlebensgeschäft von 3,2% (+2,4% im Jahr 2011) in einem um 1,5% wachsenden Markt
- Wachstum in allen grösseren Branchen

Vaudoise Allgemeine Gebuchte Prämien nach Branchen – direktes Geschäft Nichtleben

Starkes Wachstum in der Personenversicherung

In Millionen CHF

■ 2012 ■ 2011

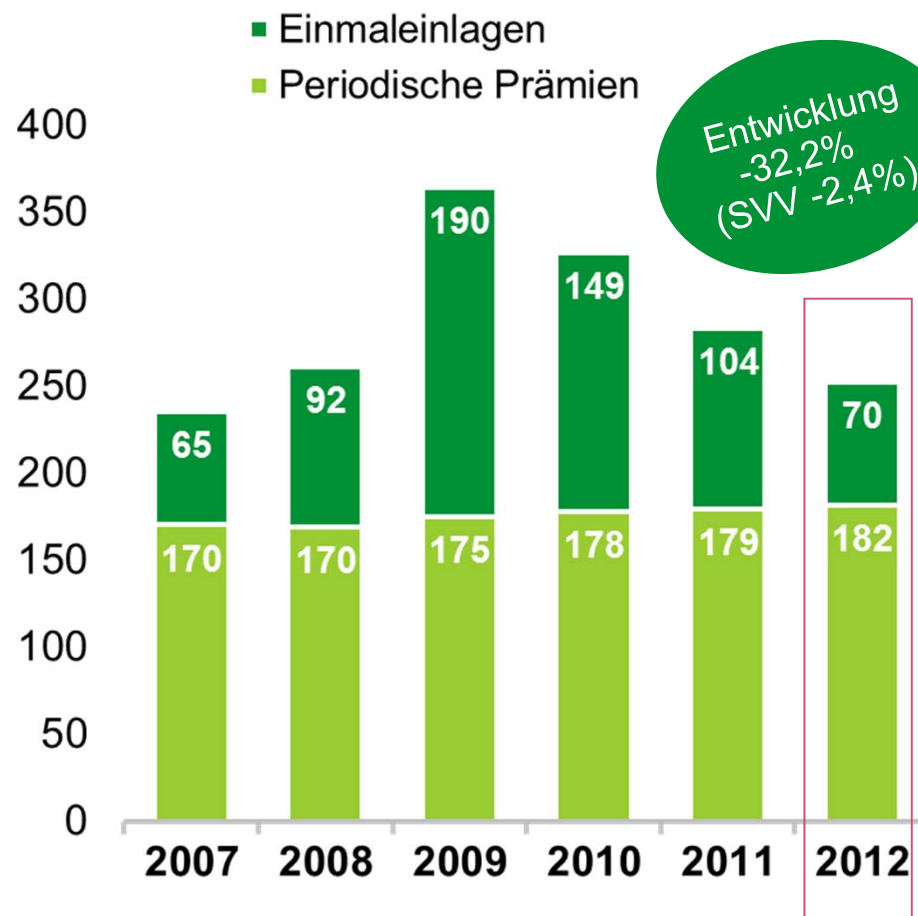


Wachstum +3,2%
(SVV +1,5%)

Vaudoise Leben

Gebuchte Prämien – direktes Geschäft Leben

In Millionen CHF

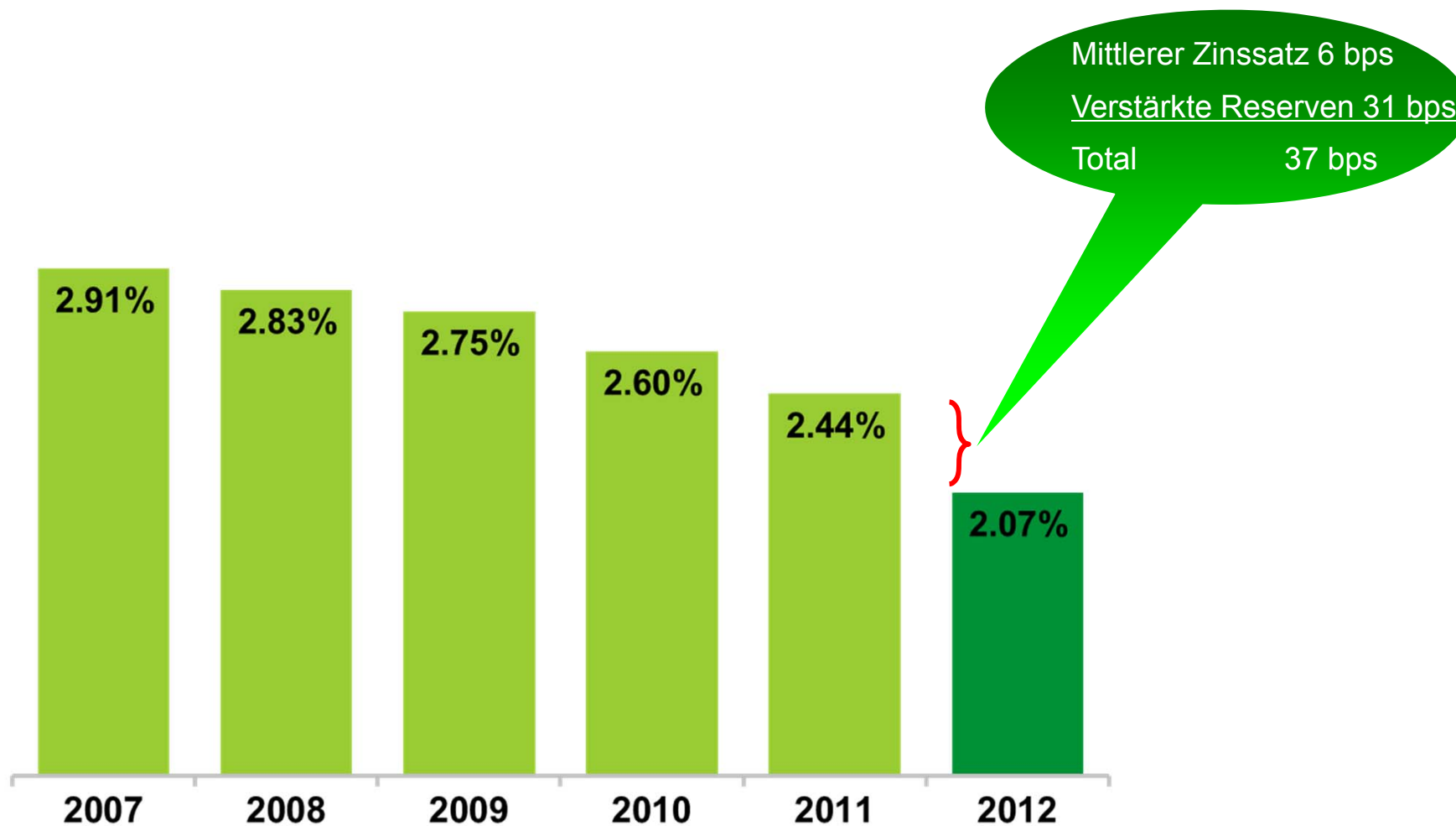


Zunahme bei periodischen Prämien Rückgang bei den Einmaleinlagen

- Über dem Markt liegende Zunahme bei den periodischen Prämien
- Grosser Erfolg von Trendvalor, dem Kapitalschutzprodukt mit Einmaleinlagen
- Zurückhaltung im Angebot an klassischen Einmalprämienversicherungen

Entwicklung
+1,5%
(SVV +0,4%)

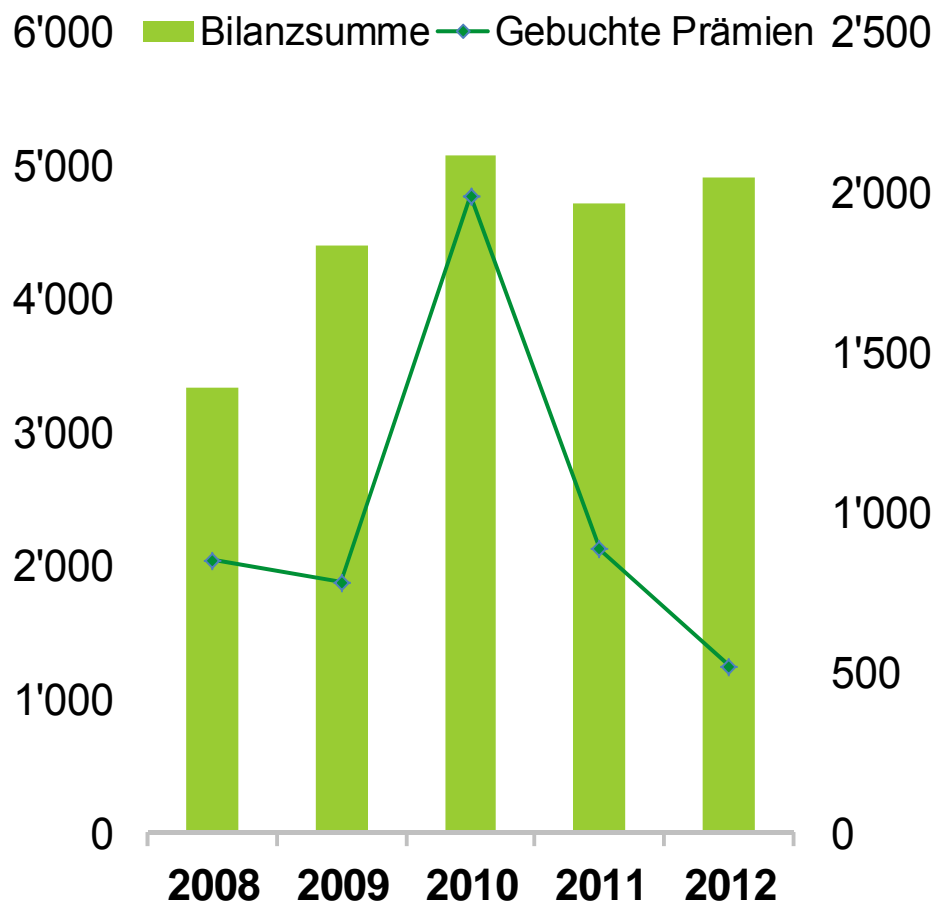
Mittlerer technischer Zins am 31.12. Einzellebensversicherungen



Valorlife

Gebuchte Prämien – direktes Geschäft Leben und Bilanzsumme

In Millionen CHF

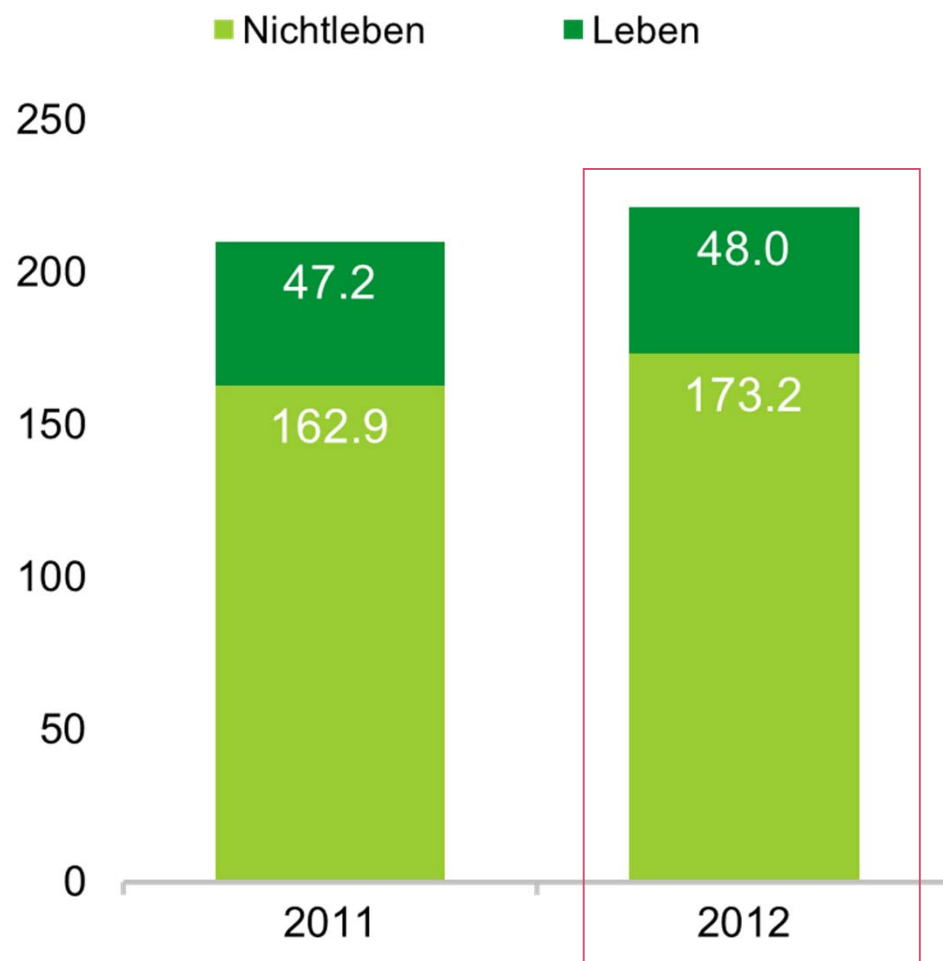


Erwartete Leistung

- Rückkehr zum erwarteten gewohnten Geschäftsgang nach zwei Jahren mit einem günstigen steuerlichen Umfeld in Italien
- Erhöhte Bilanzsumme nahe bei CHF 5 Milliarden, grösstenteils für Rechnung und Risiko des Policeninhabers

Betriebskosten

In Millionen CHF

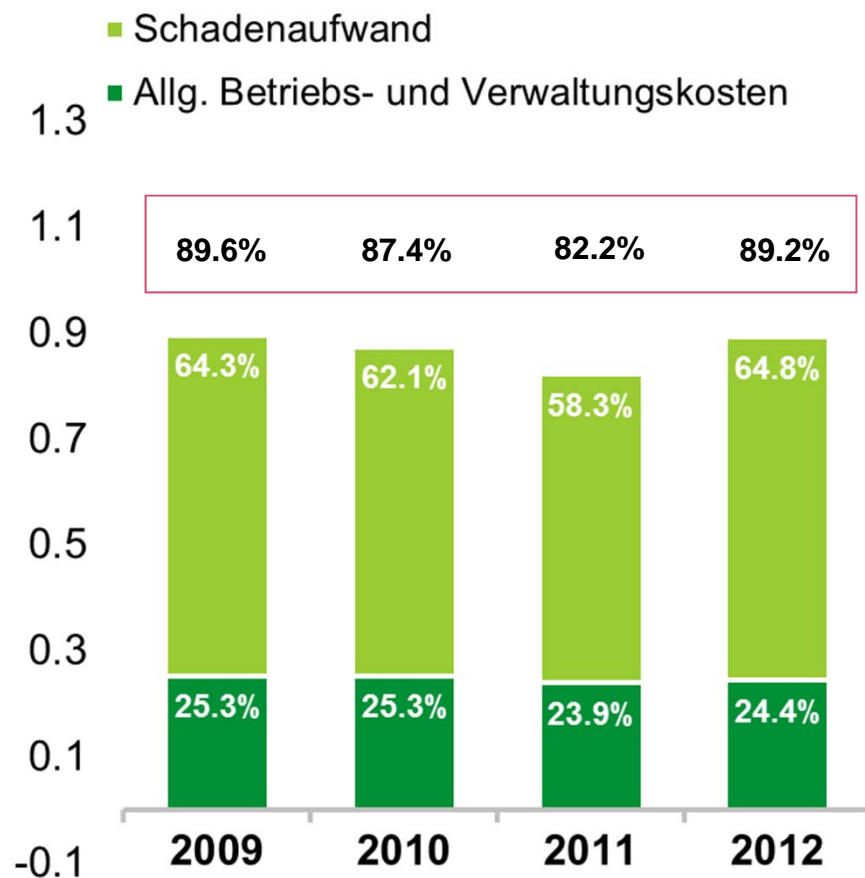


Ohne Schadenbearbeitungskosten

Kosten unter Kontrolle

- Personalbestand um 37 Einheiten auf 1'186 Vollzeitstellen erhöht
- Kosten der Gruppe von CHF 220 Millionen sehr akzeptabel dank einer Reduzierung der Verwaltungskosten ohne Einfluss auf unsere Anlagenpolitik

Combined Ratio Nichtleben



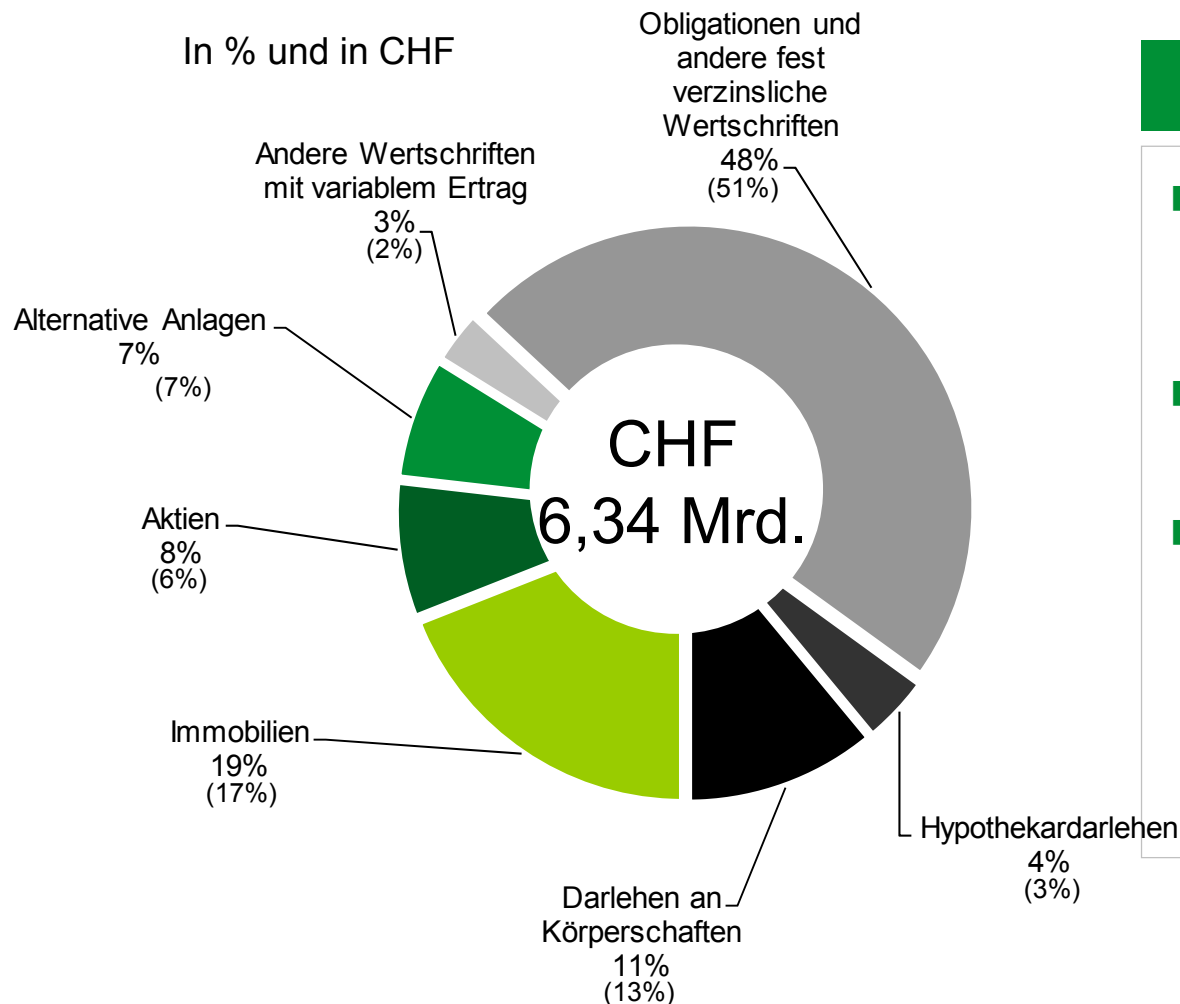
Ohne Zuweisung an Sicherheits- und Schwankungsrückstellungen

Gute Combined Ratio

- Sehr günstiges Combined Ratio-Niveau unter den besten des Schweizer Markts

Anlagestruktur der Gruppe Vaudoise Versicherungen am 31. Dezember 2012

In % und in CHF



Qualität und Sicherheit

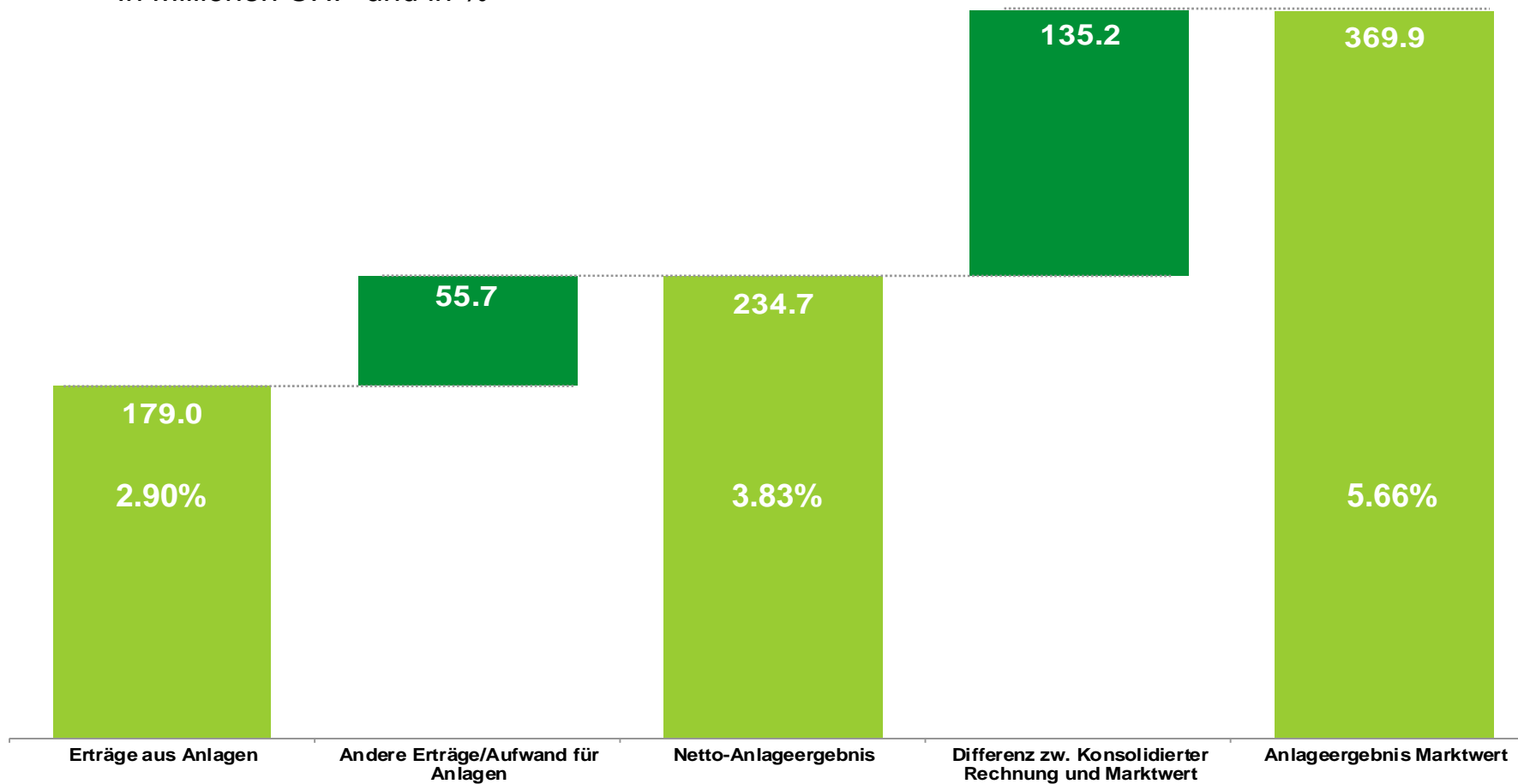
- Optimierte, auf unsere Risikofähigkeit abgestimmte Strategie
- Vernünftige Erhöhung des Anteils an Aktien
- Gute Absicherung unserer Devisen- und Aktienpositionen

Ohne flüssige Mittel und Anlagen für Rechnung des Policeninhabers

Anlageergebnis für eigene Rechnung

Ausgezeichnete Performance

In Millionen CHF und in %

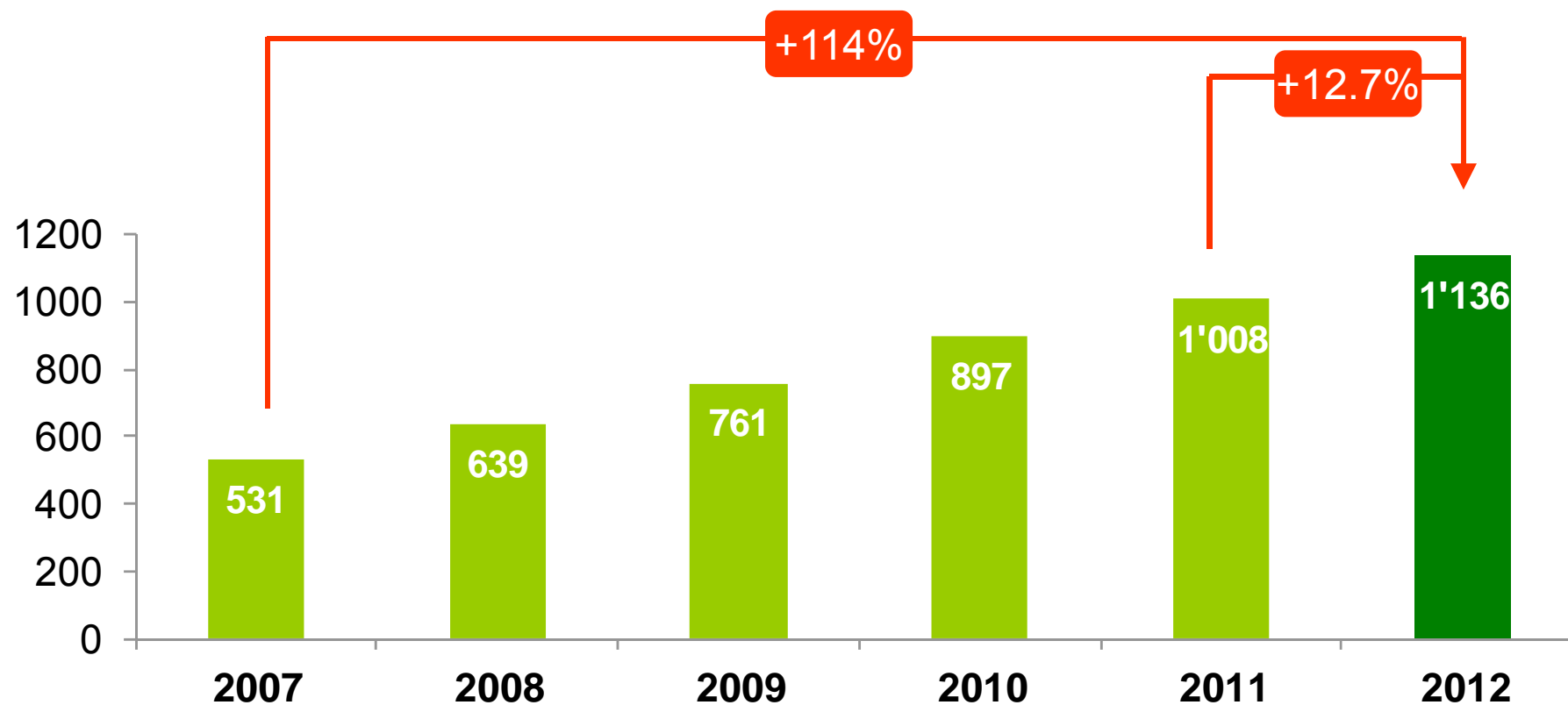


*Anlagen für eigene Rechnung, inklusive der flüssigen Mittel.
Rendite auf Basis des durchschnittlichen Kapitals 2011/2012*

Konsolidiertes Eigenkapital

Starke Steigerung

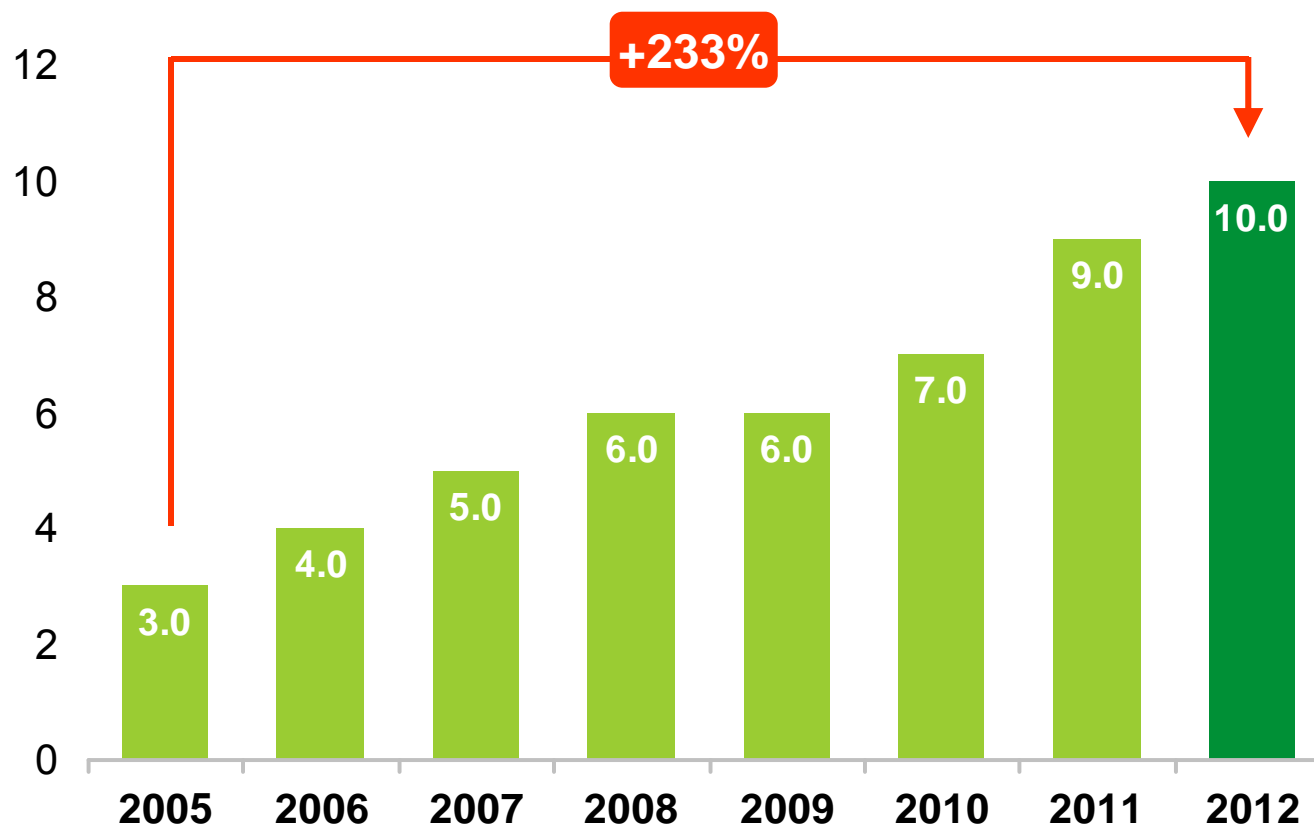
In Millionen CHF



Ausbezahlte Dividende pro Namenaktie B (Antrag 2012)

In CHF

Dividende 2012 um 11% erhöht



Payout ratio

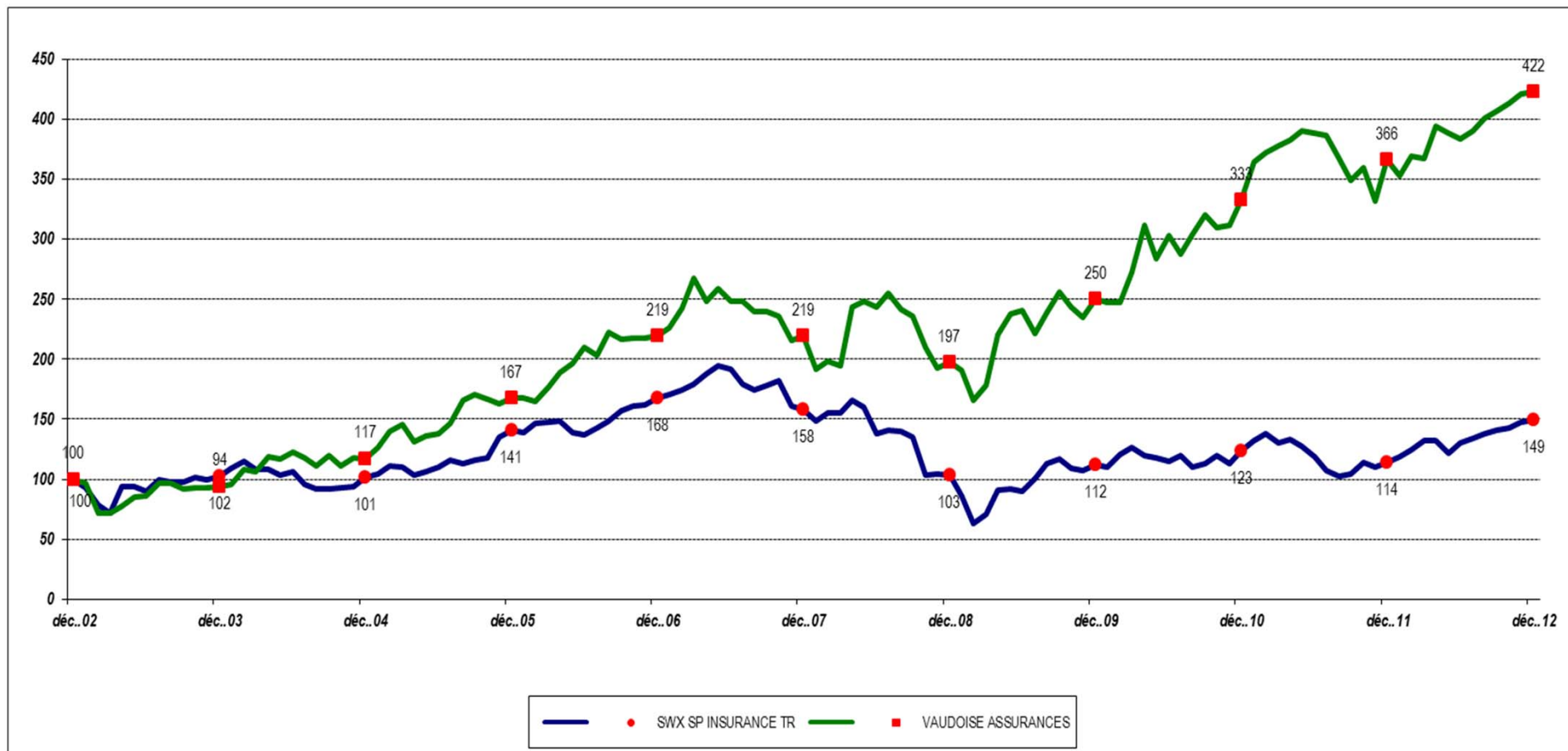
In %

	2008	2009	2010	2011	2012
Payout Ratio Aktionäre (1/3 des Gewinns)	12.66	14.20	16.17	23.02	24.59
Payout Ratio Gruppe (mit Weiterverteilung der Nichtleben Überschuss- beteiligung an die Kunden)	5.28	5.92	6.54	30.26	30.33*

*** Inklusive Ausstattung des Überschussfonds für die Rückerstattungen von CHF 25 Millionen der Vaudoise Allgemeinen**

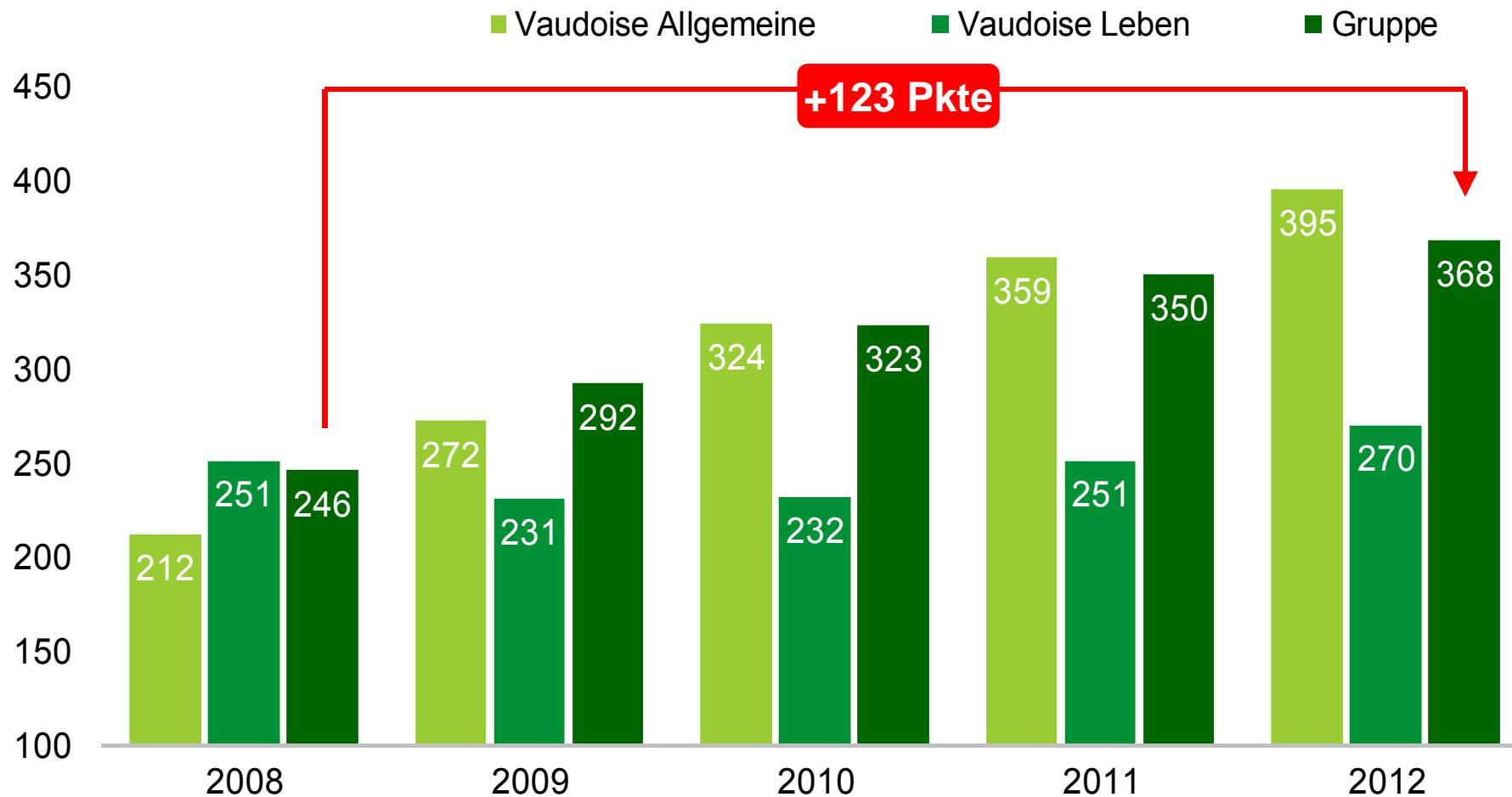
Entwicklung des Titels an der Börse

Entwicklung der reinvestierten Dividende (Basis 100)



Solvabilität 1

In %

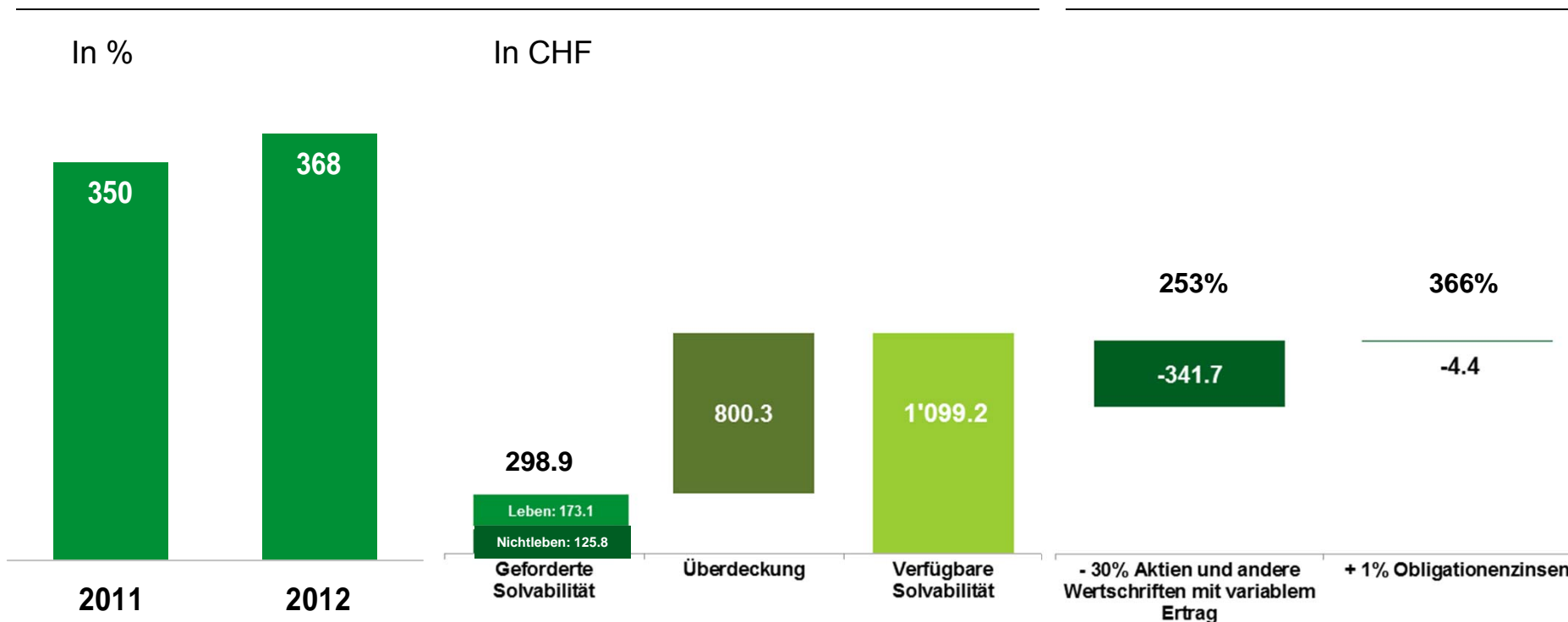


Solvabilität der Gruppe

Nachgewiesene Resistenzfähigkeit gegenüber der finanziellen Entwicklung

Solvabilität I 368%

Sensitivitätsanalyse



Schweizer Solvenzttest 2013

- ▶ **Die Vaudoise Gruppe erfüllt gemäss dem Geschäftsergebnis 2012 die Vorgaben des Schweizer Solvenzttests**
- ▶ **Einreichung unserer Berechnungen per 1. Januar 2013 bei der FINMA Ende April 2013**
- ▶ **Wir vermuten keine Intervention der FINMA wegen unserer Politik betreffend Überschussanteile für unsere Versicherten und Dividendenauszahlung an unsere Aktionäre und Gesellschafter**

Zusammenfassung der zentralen Fakten

- ▶ **Konsolidierter Nettogewinn von CHF 122,2 Millionen auf hohem Niveau**
- ▶ **Gutes Wachstum der Prämien bei den Nichtlebensversicherungen und Abnahme bei den Einmalprämien, entsprechend den Erwartungen für die Lebensversicherungen**
- ▶ **Sehr günstige Combined Ratio zu 89,2% unter den Marktbesten**
- ▶ **Sehr gutes Anlageergebnis dank der guten Performance der Aktien und Obligationen**
- ▶ **Wachstum der Eigenmittel um 12% auf CHF 1,1 Milliarde Franken und Solvabilität 1 auf Höchststand (368%)**
- ▶ **Verstärkung unseres genossenschaftlichen Wesens durch eine Gewinnverteilung an die Versicherten der Vaudoise Allgemeinen**



Aussichten

Philippe Hebeisen
CEO, Generaldirektor

Stand der Prämienentwicklung nach Branchen am 28. Februar 2013

Inlandmarkt

In Millionen CHF



Die Vaudoise ist auf dem besten Weg, ihre strategischen Ziele zu erreichen (1)

Ziele 2015

Vaudoise Allgemeine

- | | |
|---|---|
| - Versicherungen von Privatpersonen und KMU | Deutlich über dem Markt liegendes Wachstum |
| - Wachstum Deutschschweiz | Gleiches Wachstum wie in der Westschweiz (2-4% pro Jahr) |
| - Combined Ratio | Aufrechterhaltung einer Combined Ratio, die unter dem Markt liegt |

Vaudoise Leben

- | | |
|---------------------------------|--|
| - Entwicklung des Portefeuilles | Hauptsächlich in den neuen Produkten, die weniger sensibel auf die Zinssätze reagieren |
| - Technische Rückstellungen | Verstärkung der Rückstellungen für Zinsrisiken |

Eigenkapitalrendite

Zwischen 10 und 12%

Die Vaudoise ist auf dem besten Weg, ihre strategischen Ziele zu erreichen (2)

- **Das institutionelle Marketing für die "Mutuelle" verstärken**
- **Die Konzentration auf den "Markt Schweiz" unterscheidet uns von unseren Konkurrenten**
- **Qualität des Underwriting = rentables Wachstum**
- **Den Bekanntheitsgrad der Marke verstärken**
- **Neuer "Hub" in der Deutschschweiz**

Die Vaudoise, erster Sponsor des Schweizer Radsports



- **Presenting Sponsor der Tour de Romandie ab 2011**

- Sponsor des gelben Trikots 2010
- Sponsor des besten Nachwuchsfahrers 2009



- **Presenting Sponsor der Tour de Suisse ab 2013**

- Offizieller Sponsor und Sponsor des Bergpreises ab 2011



- **Hauptpartner von Swiss Cycling ab 2013**

Unsere neue Werbekampagne



Q&A



Anhang zur Jahresrechnung 2012

Jean-Daniel Laffely
CFO, Stv. Generaldirektor

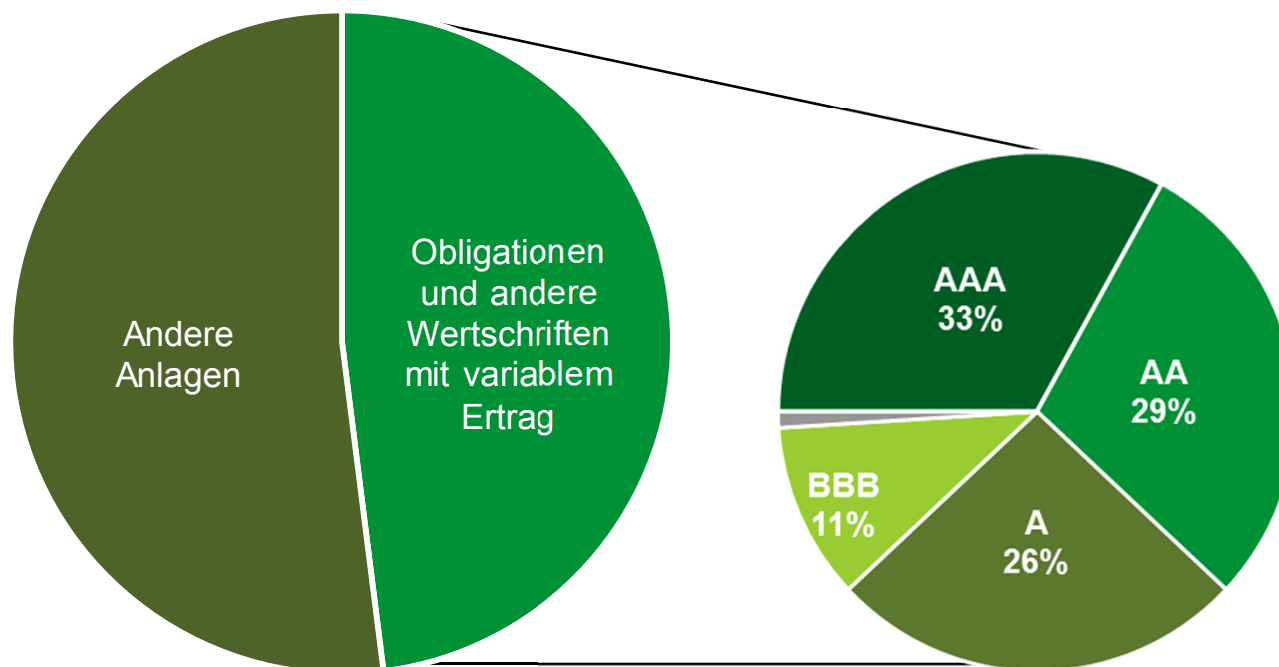
Konsolidierte Rechnung

Gruppe Vaudoise Versicherungen – Geschäftsergebnis 2012

In Millionen CHF

	2011	2012
<i>Gebuchte Nettoprämien:</i>	1'835,1	1'459,9
<i>- 20.5%</i>		
Versicherungstechnisches Ergebnis « Nichtleben »	89,4	115,4
Versicherungstechnisches Ergebnis « Leben »	30,0	-3,9
Ergebnis der finanziellen Erfolgsrechnung	26,5	38,4
Zuweisung (-) / Entnahme aus dem Fonds für Überschussbeteiligung	-0,4	1,6
Anteil am Ergebnis der assoziierten Gesellschaft Orion	0,5	0,8
Ergebnis vor Steuern	146,1	152,3
Jahresgewinn	117,4	122,2

Aufteilung der Obligationen nach Rating der erstklassigen Obligationenanlagen



Verbindlichkeiten in GIIPS in Millionen CHF :

Spanien	4.8
Italien	4.6
Portugal	3.0
Irland	1.3
Total	13.7

Antrag zur Gewinnverteilung 2012

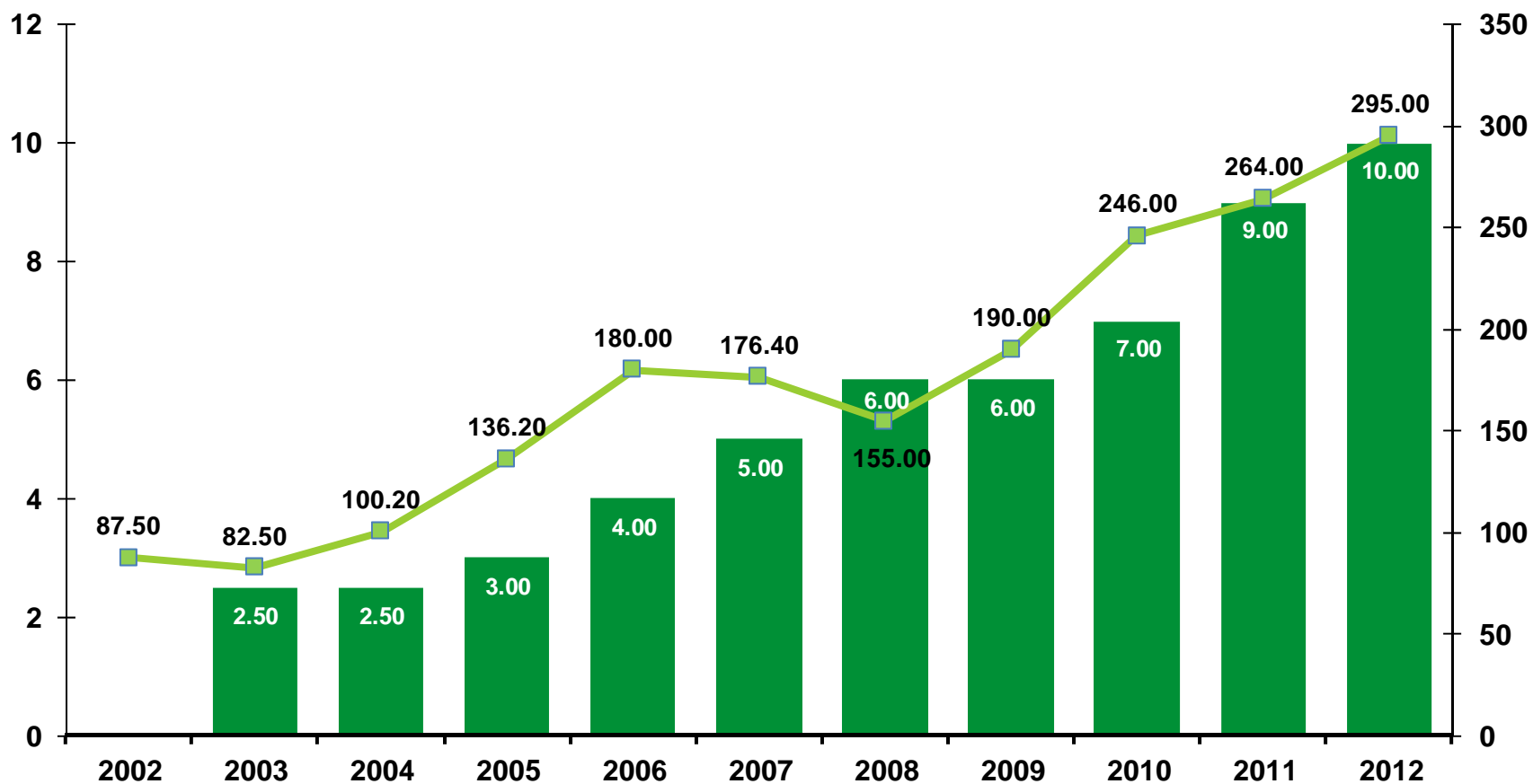
Vaudoise Versicherungen Holding SA

In Tausend CHF

Jahresgewinn		65'067
Gewinnvortrag		3'989
Verfügbarer Saldo		69'056
<hr/>		
Zuweisung an die Spezialreserve		50'000
Dividende pro Namenaktie A	Fr. 0.20	2'000
Dividende pro Namenaktie B	Fr. 10.00	10'000
Vortrag auf neue Rechnung		7'056

Ausgezahlte Dividende pro Aktie und Kurs der Namenaktie B am 31. Dezember

In CHF



Vorsichtserklärung

Der Zwischenbericht bezweckt, die Aktionäre der Vaudoise Versicherungen sowie die Öffentlichkeit über den Geschäftsgang und die finanzielle Lage der Gesellschaft zu informieren. Die darin veröffentlichten Informationen stellen keine Werbung, kein Angebot und keine Empfehlung dar, Transaktionen betreffend Wertpapiere oder andere Produkte der Vaudoise Versicherungen abzuwickeln oder irgendeine andere Art von Rechtsgeschäften zu tätigen. Diese Publikation enthält gewisse in die Zukunft gerichteten Aussagen. Auch wenn diese in Zukunft gerichteten Aussagen die Ansicht und die Zukunftserwartungen der Vaudoise Versicherungen widerspiegeln, können eine Reihe von Risiken, Unsicherheiten sowie andere wichtige Faktoren wie die allgemeine Wirtschaftslage und Wettbewerbsbedingungen, insbesondere in unseren Schlüsselmärkten; die Performance der Finanzmärkte; Zinshöhe und Wechselkurse; Häufigkeit, Schwere und Entwicklung von Versicherungsschäden; Sterblichkeit und Erkrankungshäufigkeit; Policen-Erneuerungs- und Stornoraten; rechtliche Auseinandersetzungen und behördliche Verfahren; Abgang wichtiger Mitarbeitenden; negative Publizität und Medienberichte; veränderte gesetzliche und regulatorische Bedingungen inkl. der Rechnungslegungsstandards und veränderte Richtlinien der Aufsichtsbehörden dazu führen, dass die tatsächlichen Entwicklungen und Ergebnisse erheblich von den Erwartungen der Vaudoise Versicherungen abweichen. Die Vaudoise Versicherungen machen keinerlei Zusicherung und übernehmen keinerlei Gewähr, weder ausdrücklicher noch impliziter Art, hinsichtlich der Richtigkeit und Vollständigkeit der veröffentlichten Informationen. Weder die Vaudoise Versicherungen, noch deren Organe oder leitenden Angestellten haften für Schäden oder Verluste, die direkt oder indirekt aus der Nutzung der Informationen aus diesem Finanzbericht entstehen. Vorbehältlich des anwendbaren zwingenden Rechts sind die Vaudoise Versicherungen auch nicht verpflichtet, ihre in die Zukunft gerichteten Aussagen zu aktualisieren oder zu ändern, sei es aufgrund neuer Informationen, zukünftiger Ereignisse oder aus anderen Gründen. Es wird darauf hingewiesen, dass die Wertentwicklung in der Vergangenheit nicht aussagekräftig bezüglich zukünftiger Ergebnisse ist. Personen, die hinsichtlich einer Anlage im Zweifel sind, sollen sich an einen unabhängigen Finanzberater wenden.

Auf unserer Homepage www.vaudoise.ch sind aktuelle Informationen ab Publikationsdatum abrufbar. Darin können auch weitere Angaben zum Geschäftsgang und der finanziellen Lage der Vaudoise Versicherungen enthalten sein.



Kontakt

Jean-Daniel Laffely
Stv. Generaldirektor, CFO

Vaudoise Versicherungen
Geschäftssitz, Place de Milan
Postfach 120
CH-1001 Lausanne

T +41 21 618 85 02
F +41 21 618 81 47
jlaffely@vaudoise.ch
www.vaudoise.ch