



Geschäftsergebnis 2014

Pressekonferenz

Philippe Hebeisen, CEO, Generaldirektor
Jean-Daniel Laffely, CFO, Stv. Generaldirektor
Renato Morelli, COO, Stv. Generaldirektor

Zürich, 8. April 2015

Inhalt

- | | |
|----------------------|--------------------|
| ▶ Highlights | Ph. Hebeisen, CEO |
| ▶ Ergebnis 2014 | J.-D. Laffely, CFO |
| ▶ Aussichten | Ph. Hebeisen, CEO |
| ▶ Fragen & Antworten | Alle |



Highlights

Philippe Hebeisen
CEO, Generaldirektor

Highlights

1. Entwicklung der Vaudoise-Gruppe 2009-2014

Sechs aufeinanderfolgende Jahre mit ausgezeichneten Ergebnissen und einem Rekordergebnis im Jahr 2014

2. Mit genossenschaftlicher Ausrichtung zum Gewinn

- ✓ Wachstum auf dem Heimmarkt klar über dem Marktdurchschnitt
- ✓ Schadenentwicklung und Kosten unter Kontrolle
- ✓ Eigenkapital wieder stark erhöht
- ✓ Überschussbeteiligung an Nichtleben-Versicherte

3. Konzentration auf den Schweizer Markt

- ✓ Verkauf von Valorlife
- ✓ Schnelleres Wachstum in der Deutschschweiz und sehr starkes Wachstum in der Westschweiz und im Tessin

Kennzahlen am 31. Dezember 2014

Gruppe Vaudoise Versicherungen

	2014	Veränderung zu 2013
Jahresgewinn	CHF 153.6 Mio.	+CHF 27.2 Mio.
Gebuchte Prämien - direktes Geschäft Nichtleben	CHF 782.9 Mio.	+5.1%
Combined Ratio	89.2%	-3.2 Pt.
Gebuchte Prämien - direktes Geschäft Leben	CHF 280.4 Mio.	+6.5%
Nettoertrag aus Kapitalanlagen	3.2%	+0.2 Pt.
Konsolidiertes Eigenkapital	CHF 1'464.2 Mio.	+13.2%
Solvabilität 1 der Gruppe	526%	+110.0 Pt.
SST	> 200%	-



Ergebnis 2014

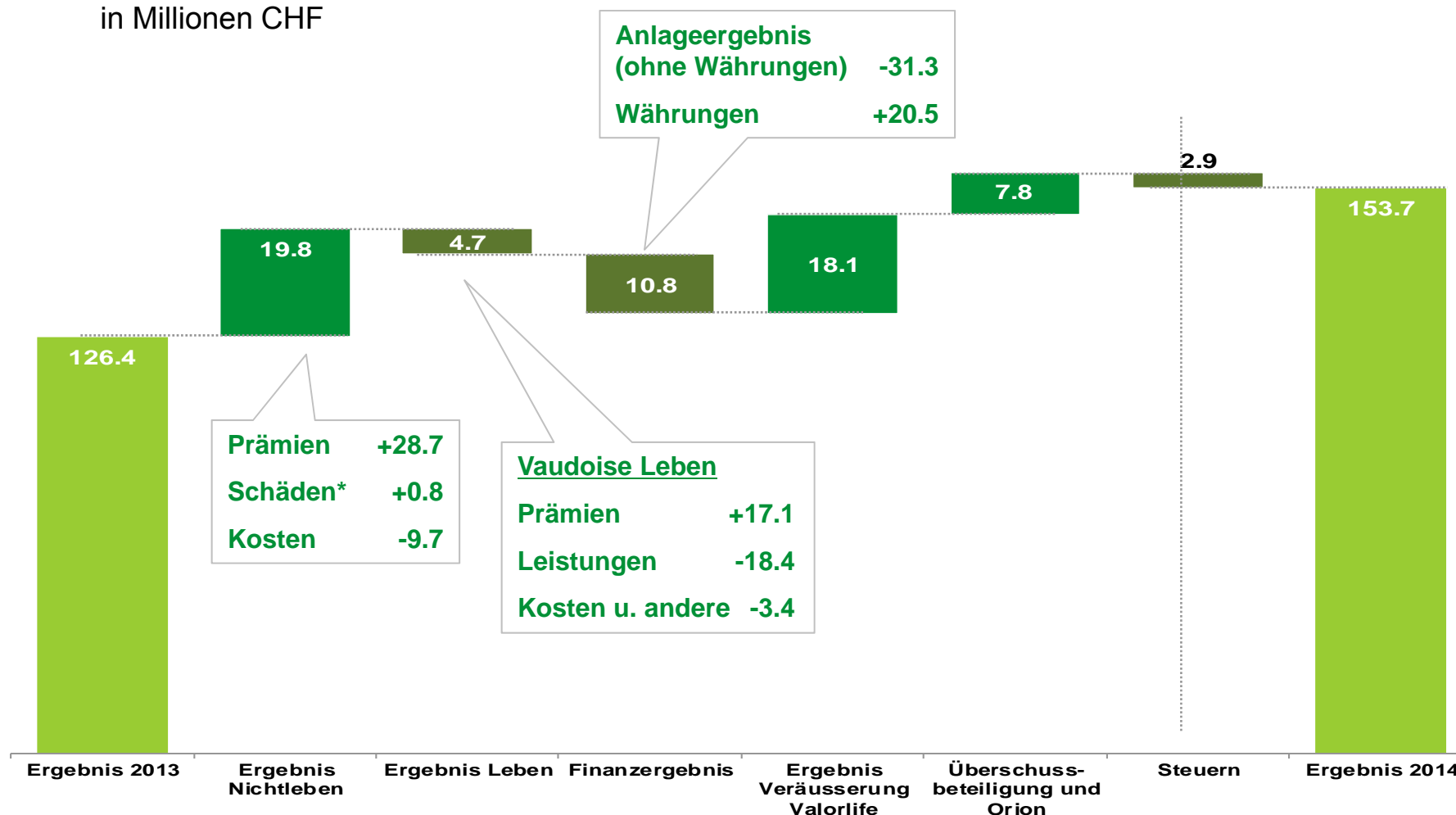
Jean-Daniel Laffely
CFO, Stv. Generaldirektor

Vergleich der konsolidierten Ergebnisse 2013 und 2014

Operatives Ergebnis von CHF 182.9 Millionen

Netto-Ergebnis von CHF 153.7 Millionen

in Millionen CHF

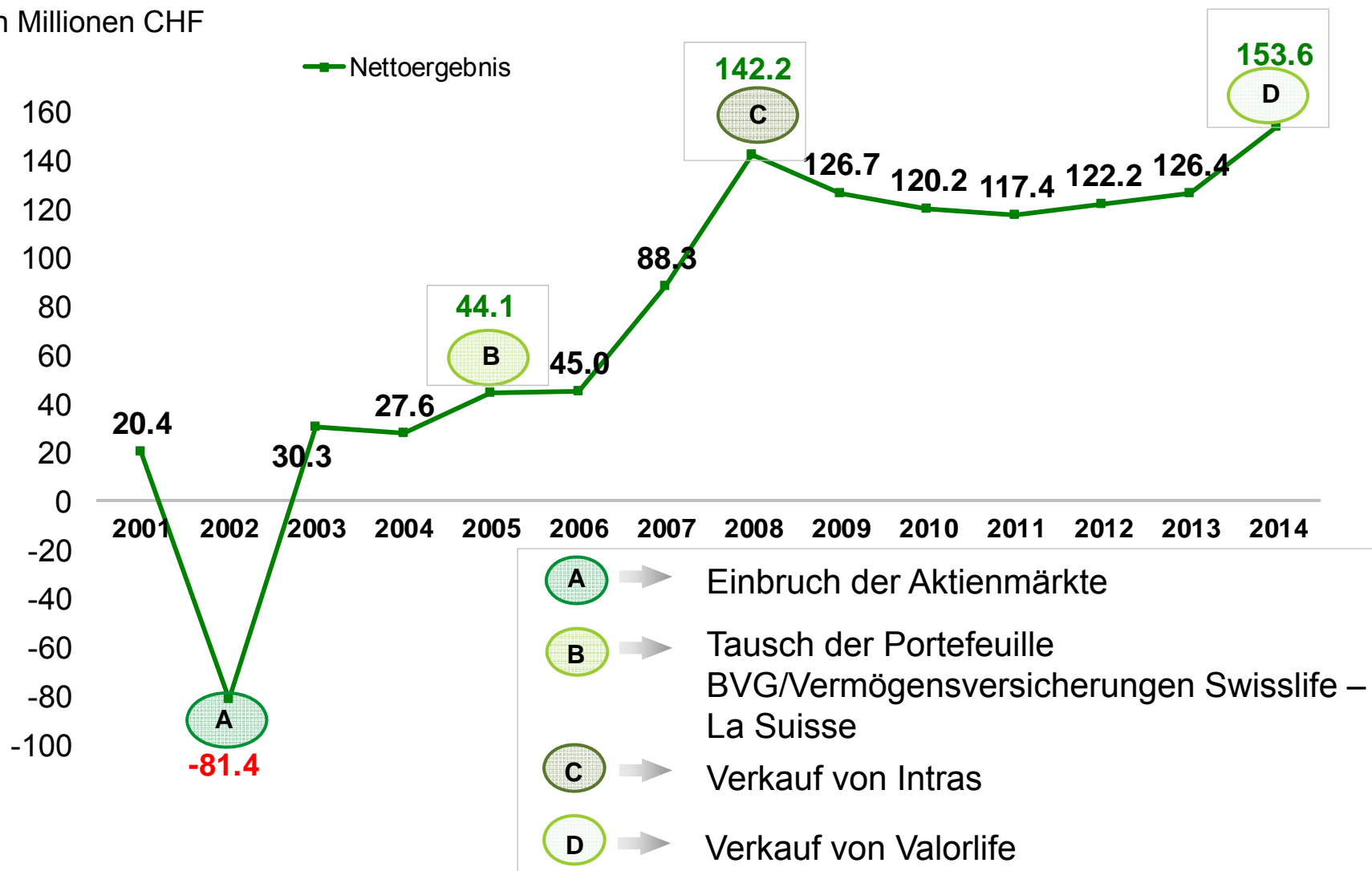


* inkl. Veränderung der übrigen versicherungstechnischen Rückstellungen

Konsolidiertes Nettoergebnis - Entwicklung 2001 bis 2014

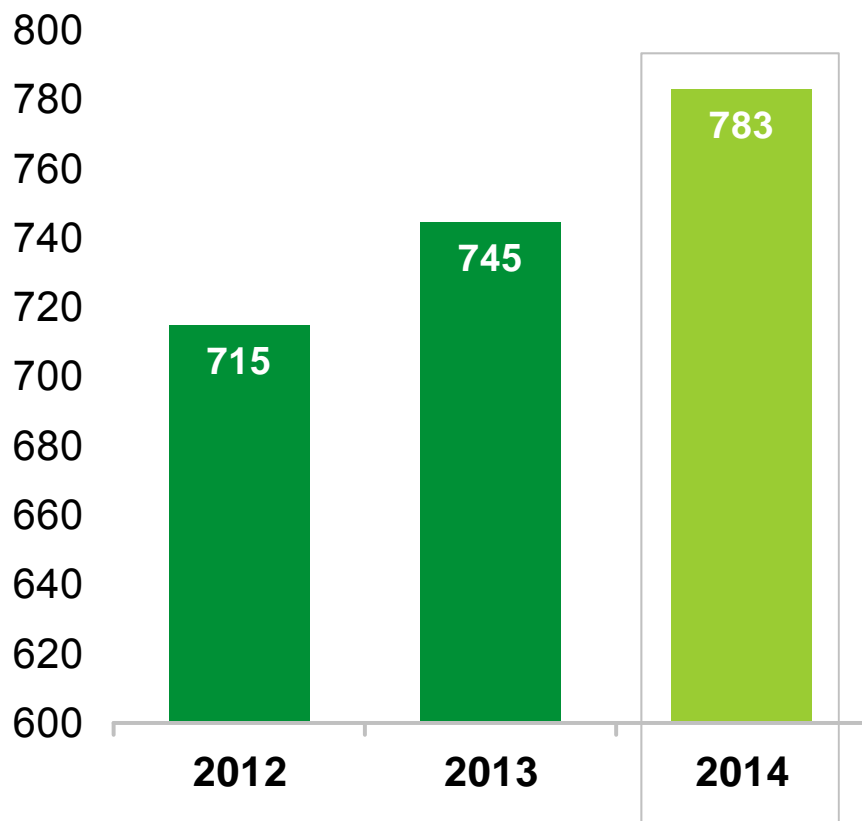
Netto- und Betriebsergebnisse 2014 in Rekordhöhe

in Millionen CHF



Vaudoise Allgemeine Gebuchte Prämien – direktes Geschäft Nichtleben

in Millionen CHF



Wachstum von 5.1% im Nichtlebensgeschäft

- Wachstum im Nichtlebensgeschäft von 5.1% (+4.2% im Jahr 2013) in einem um 1% wachsenden Markt
- Wachstum in allen Branchen

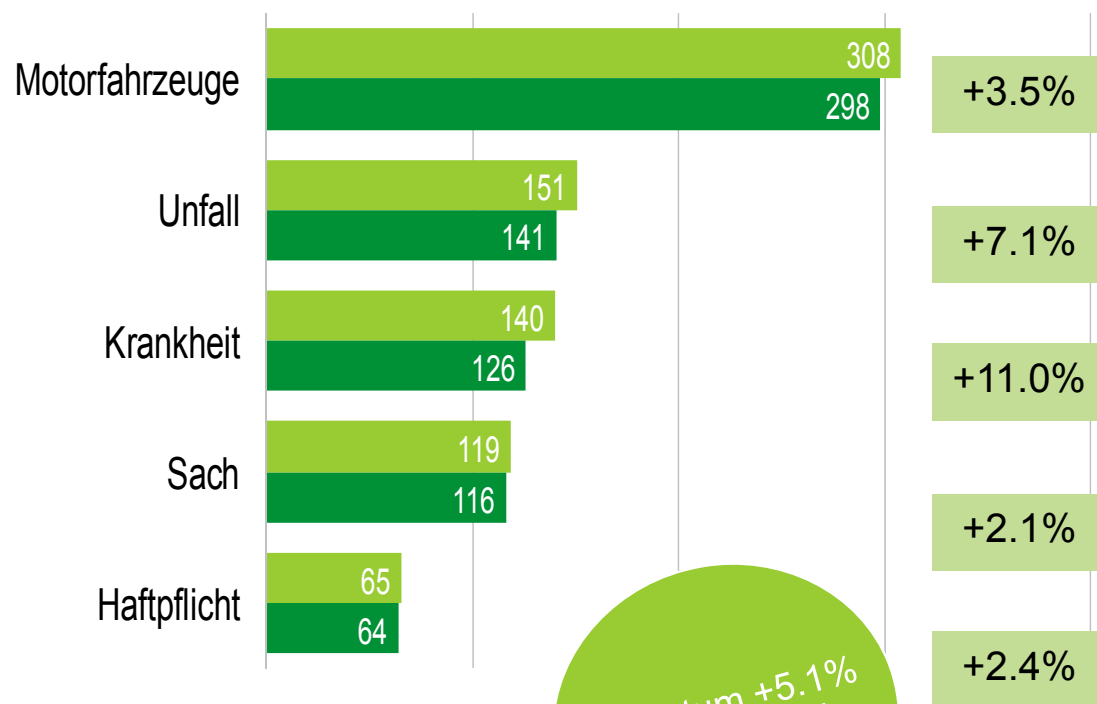
Wachstum
+5.1%

Vaudoise Allgemeine Gebuchte Prämien nach Branchen – direktes Geschäft Nichtleben

Starkes Wachstum in der Personenversicherung

in Millionen CHF

■ 2014 ■ 2013



Wachstum +5.1%
(SVV +1.0%)

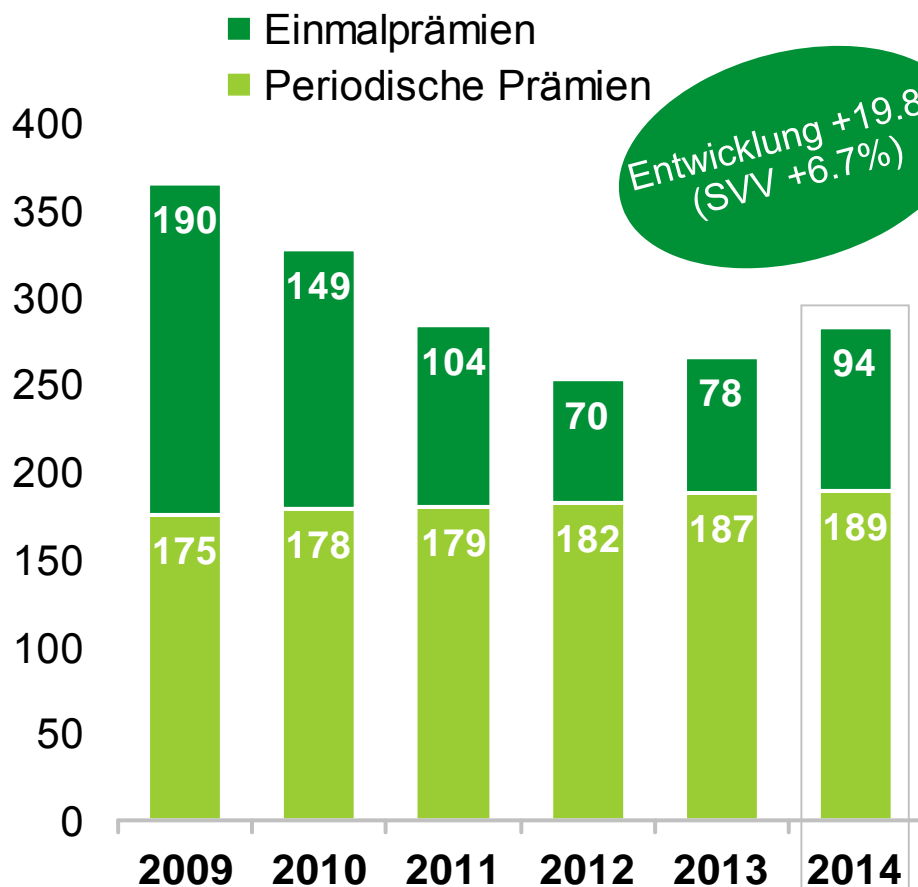
Wachstum nach Region

■ Westschweiz	+6.5%
■ Deutschschweiz	+2.3%
■ Tessin	+6.0%

Vaudoise Leben

Gebuchte Prämien – direktes Geschäft Leben

in Millionen CHF

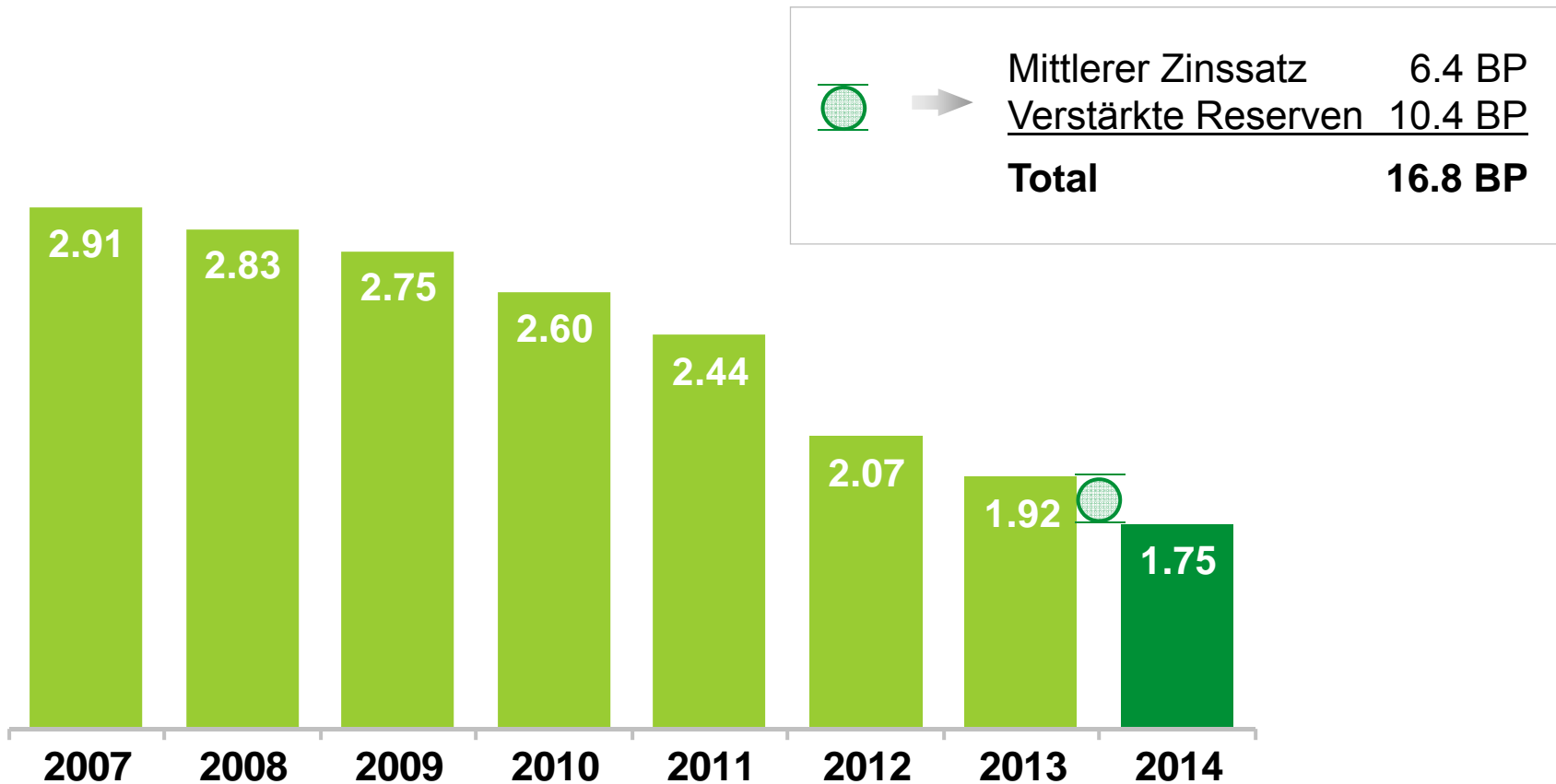


Wachstum über dem Schweizer Markt

- Zunahme bei den periodischen Prämien dank der Modularität unserer Produkte
- Grosser Erfolg von TrendValor, dem Kapitalschutzprodukt mit Einmaleinlage, und des Fondesentnahmeplans SerenityPlan
- Weiterhin zurückhaltendes Angebot von traditionellen Versicherungen mit Einmalprämie

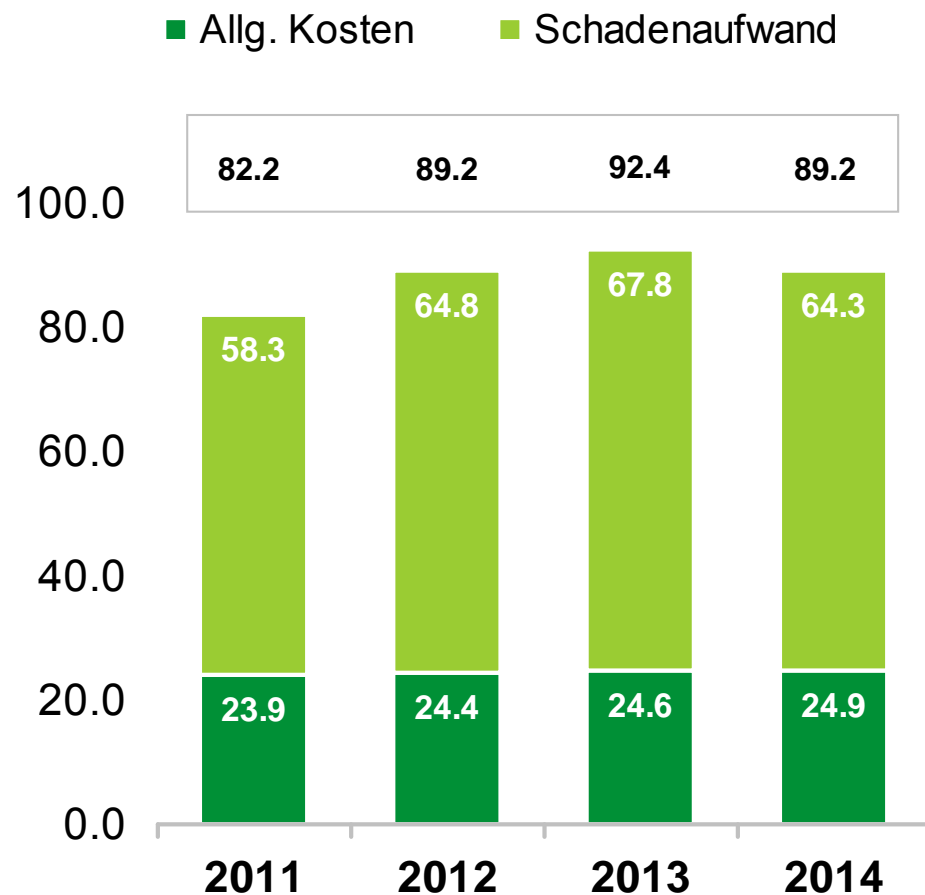
Mittlerer technischer Zinssatz am 31.12. Einzellebenversicherungen

in %



Combined Ratio Nichtleben

in %

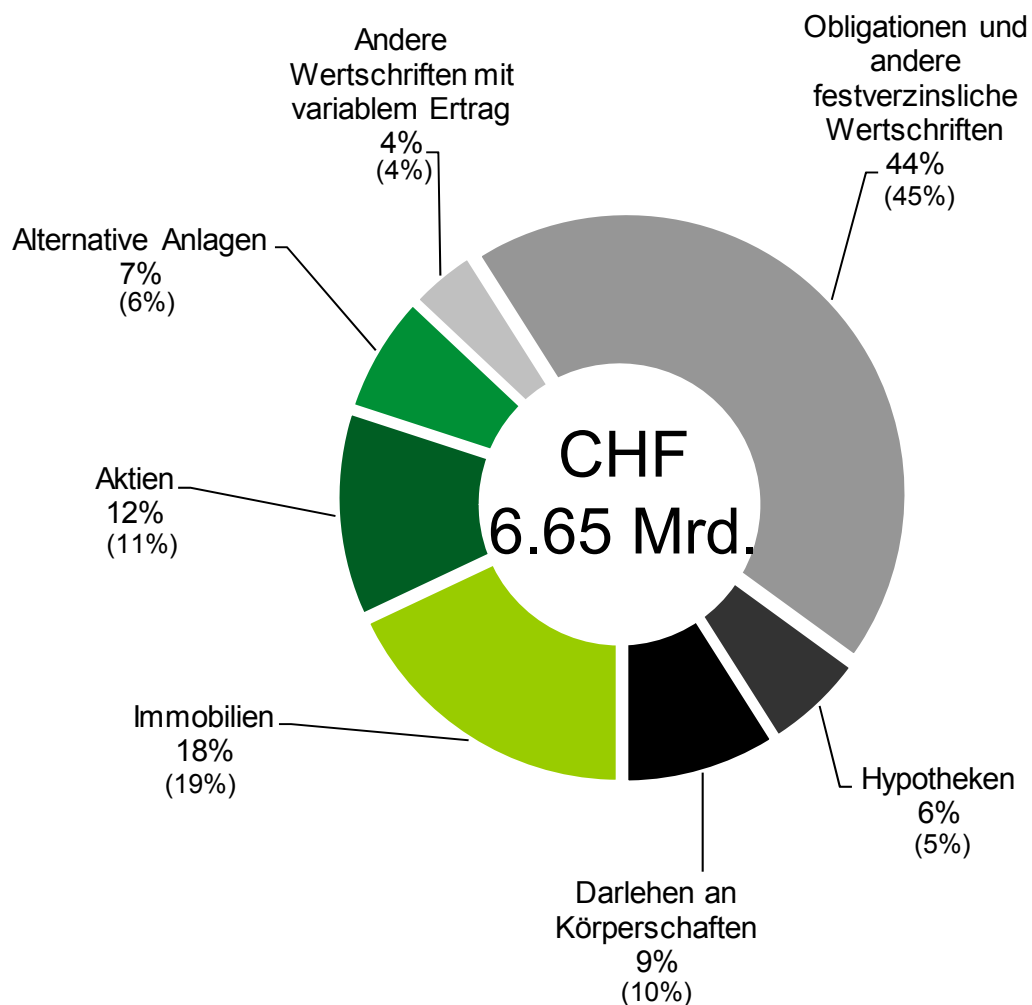


Ohne Zuweisung an Sicherheits- und Schwankungsrückstellungen

Günstige Combined Ratio

- Vorteilhafte Abwicklungsgewinne (leichter Rückgang im Vergleich zu 2013)
- Schadenentwicklung im ersten Jahr sehr gut bei den Motorfahrzeug-, Sach- und Haftpflichtversicherungen, leichter Rückgang bei der Kranken- und Unfallversicherung
- Kostenanteil trotz erheblicher Investitionen leicht angestiegen

Anlagestruktur der Gruppe Vaudoise Versicherungen am 31. Dezember 2014



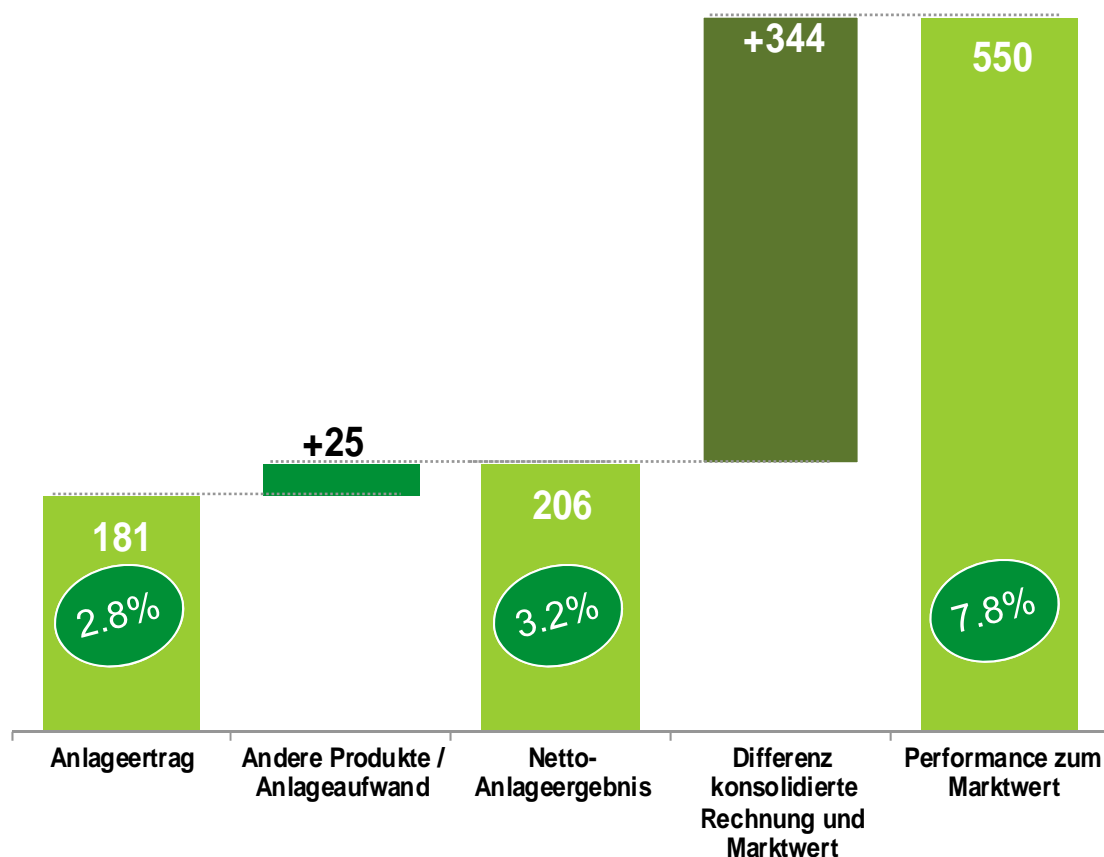
Ohne flüssige Mittel und Anlagen für die Rechnung des Unterzeichners

Qualität und Sicherheit

- Optimierte, auf unsere Risikofähigkeit abgestimmte Strategie
- Verstärkte Absicherung unserer Devisen- und Aktienpositionen
- Schaffung einer SICAV für alternative Anlagen

Anlageergebnis auf eigene Rechnung

in Millionen CHF und in %



Gute Anlageergebnisse

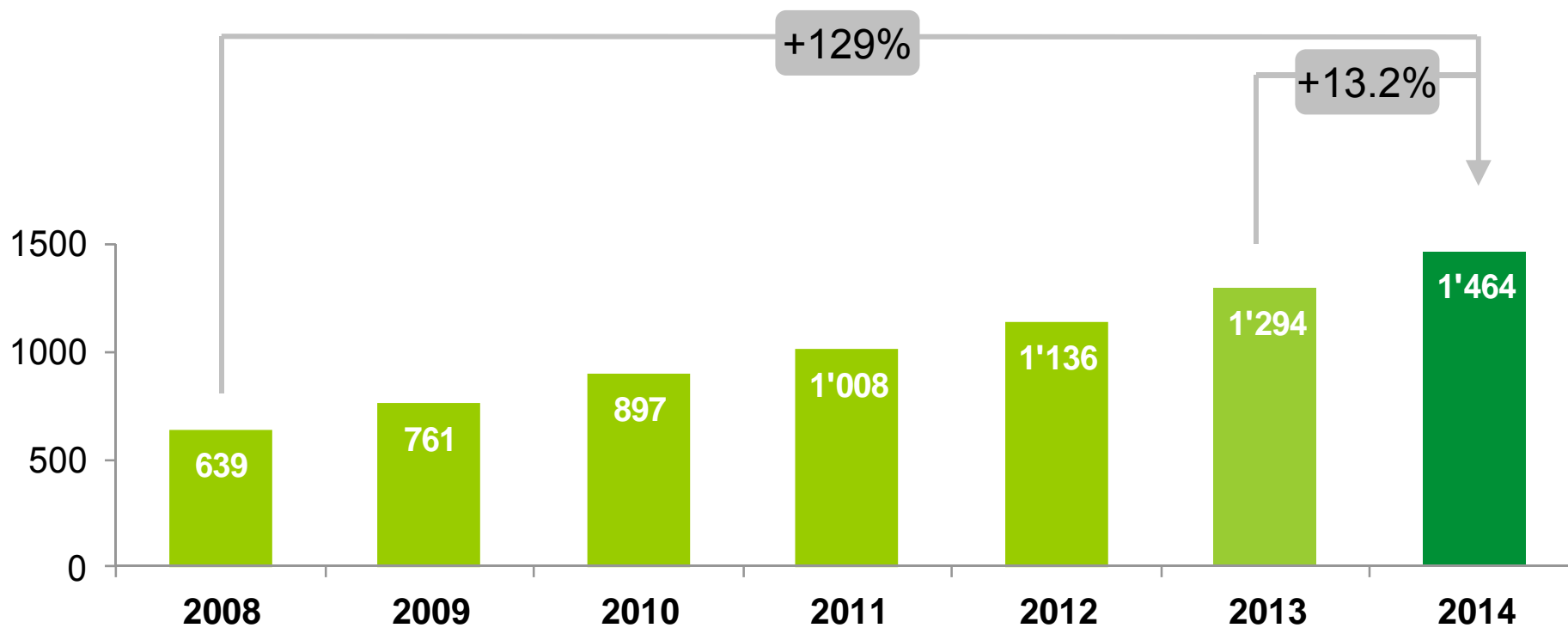
- Direkte Erträge praktisch stabil in CHF
- Guter Nettoertrag aus Kapitalanlagen dank der Realisierung von Valorlife und dem USD
- Performance zum Marktwert infolge des Zinsrückgangs und der Aktien-Performance stark angestiegen.

*Anlagen auf eigene Rechnung, einschliesslich der flüssigen Mittel
Rendite auf Basis des durchschnittlichen Kapitals 2013/2014*

Konsolidiertes Eigenkapital

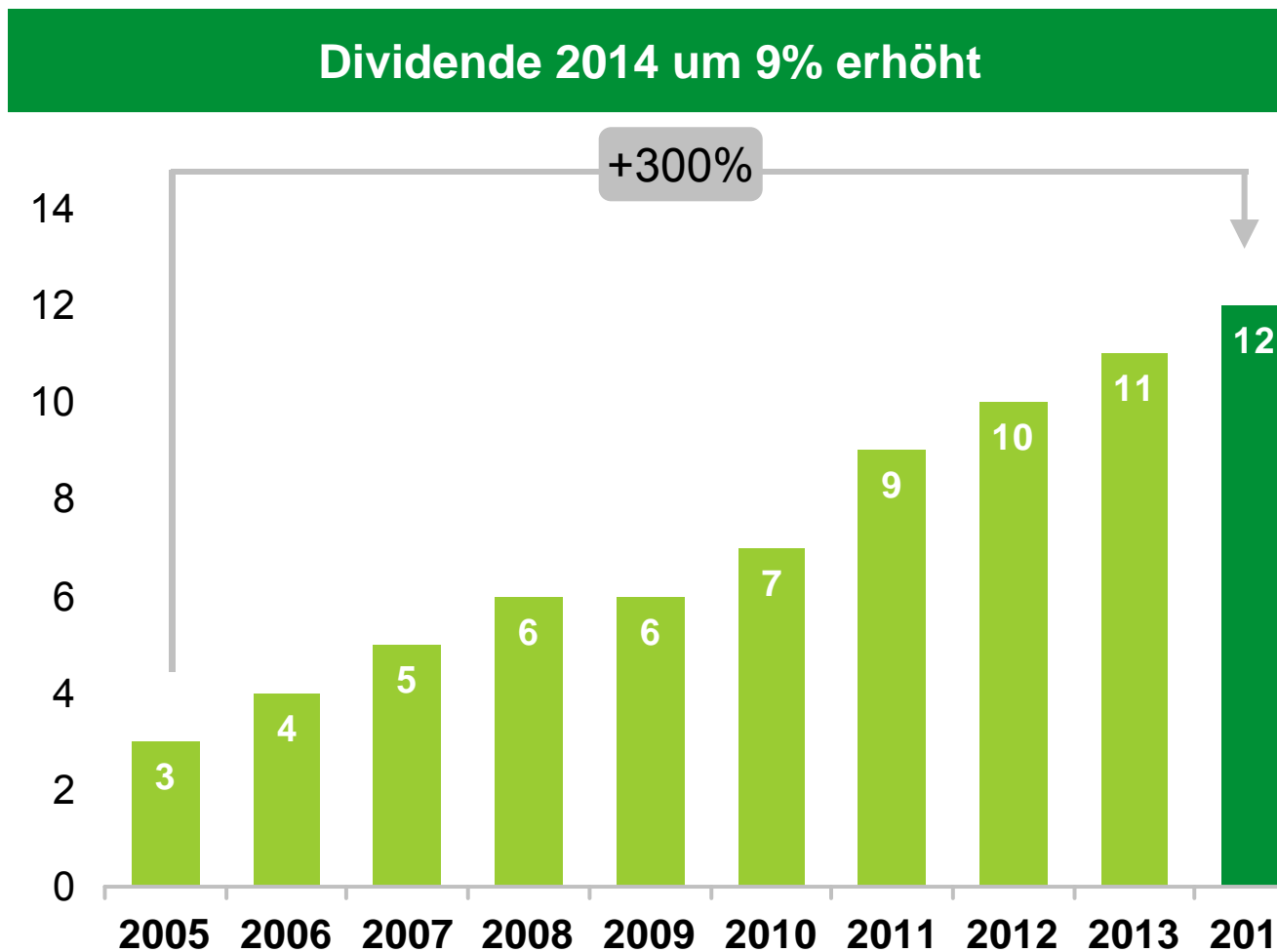
Starker Anstieg

in Millionen CHF



Ausbezahlte Dividende pro Namenaktie B (Antrag 2014)

in CHF



Payout ratio

in %

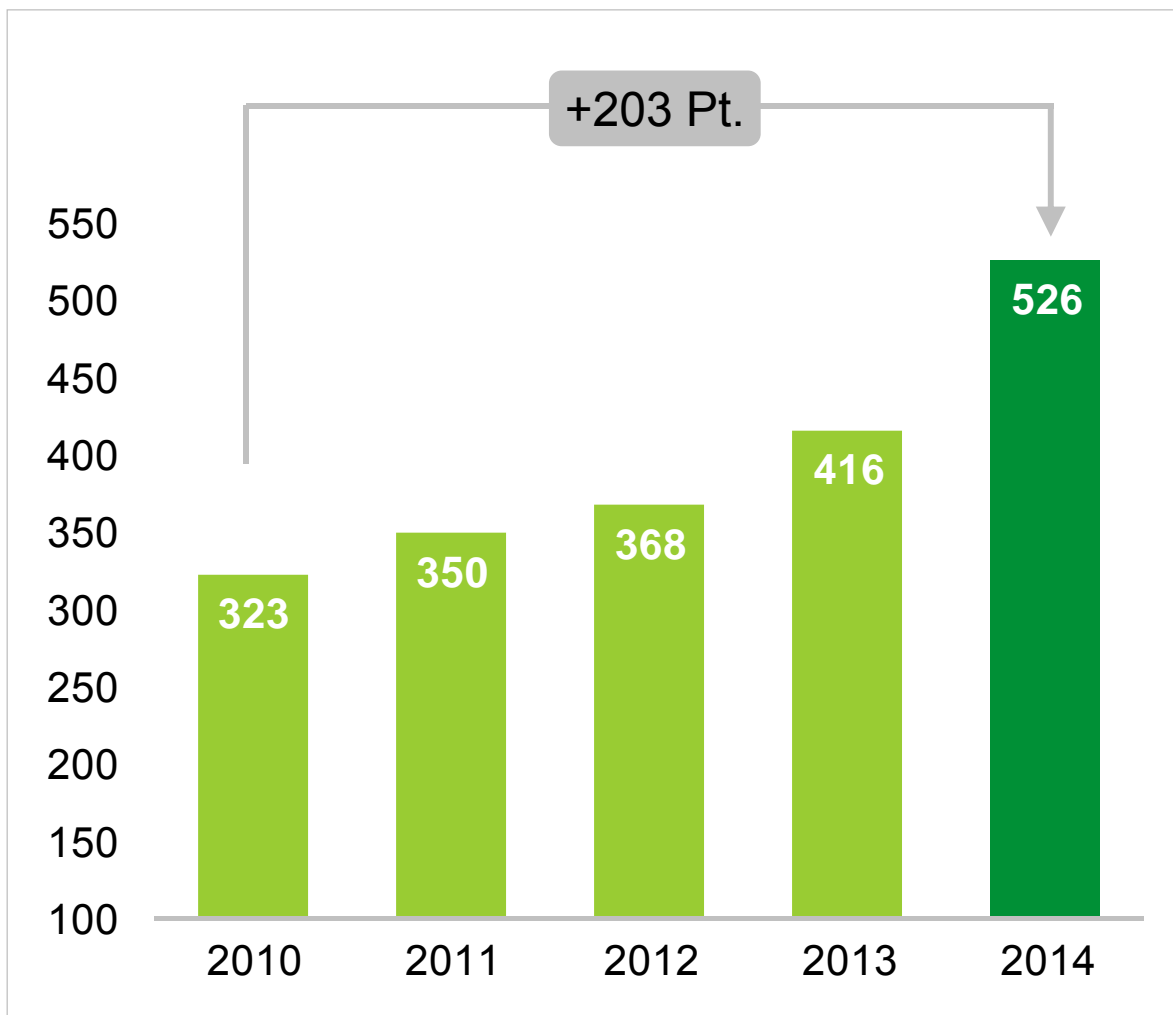
	2010	2011	2012	2013	2014
Payout ratio VVH	42.93	42.95	18.44	35.51	25.89
Payout Ratio Aktionäre (1/3 des Gewinns)	16.17	22.99	24.54	26.11	26.56
Payout Ratio Gruppe (mit Beteiligung der Kunden am Nichtleben- Gewinn)	6.54	30.26	30.28	32.45	32.46*

* Einschl. Zuweisung an den Überschussfonds für die Rückerstattung Vaudoise Allgemeine von CHF 30 Mio.

Solvabilität 1 und SST

Gruppe Vaudoise Versicherungen

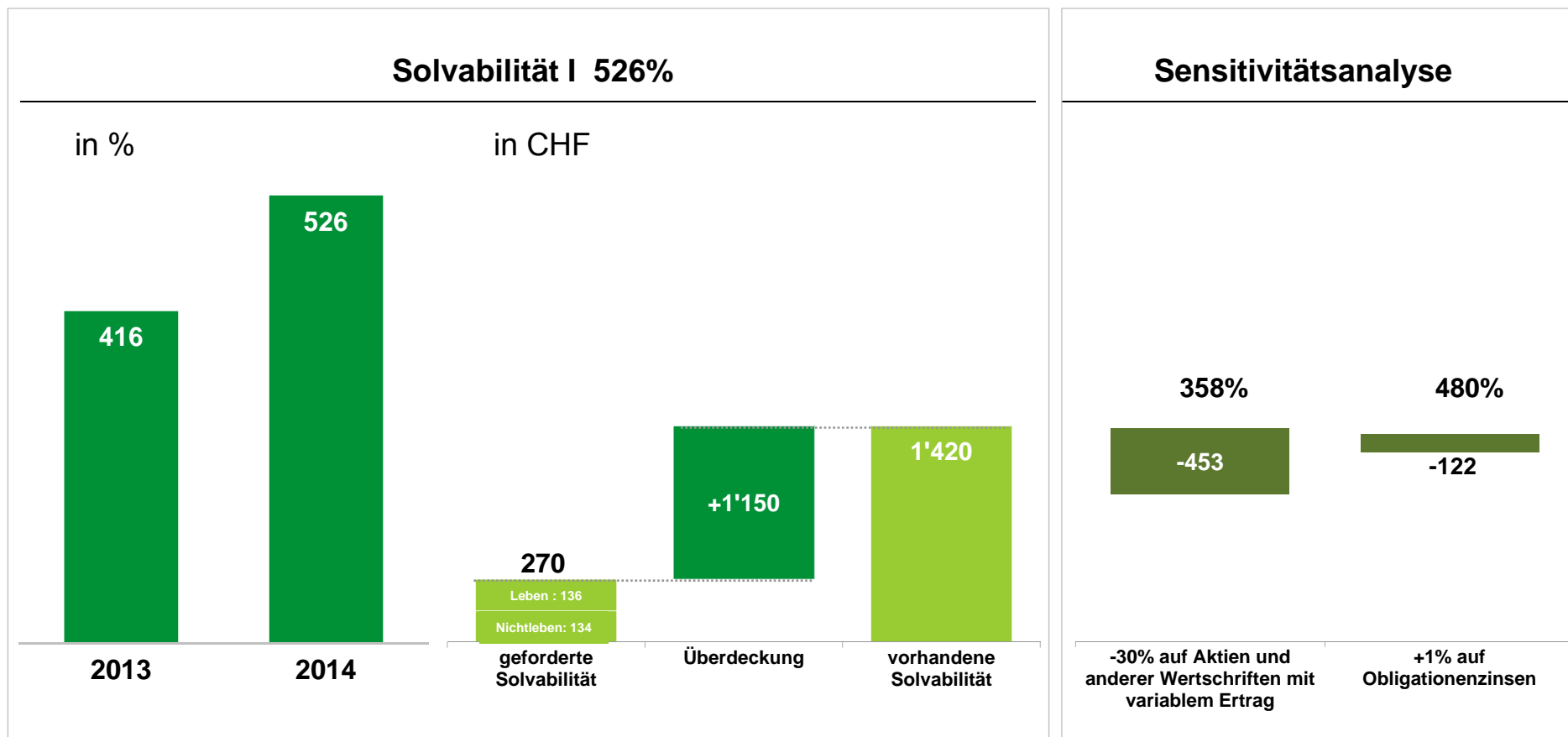
in %



**SST Ratio der Gruppe
über 200%**

Solvabilität der Gruppe

Nachgewiesene Resistenz gegenüber der finanziellen Entwicklung



Zusammenfassung der zentralen Fakten

- ▶ **Rekordhoher konsolidierter Gewinn mit CHF 153.7 Millionen**
- ▶ **Gutes, weit über dem Schweizer Markt liegendes Prämienwachstum**
- ▶ **Sehr gute Combined Ratio bei 89.2%**
- ▶ **Gute Anlageergebnisse dank nahezu stabilen Erträgen und dem Verkauf von Valorlife**
- ▶ **Wachstum der Eigenmittel um 13.2% auf CHF 1.46 Milliarden Franken, Solvabilität 1 auf Höchststand (526%) und SST-Rate über 200%**
- ▶ **Weitere Gewinnverteilung an die Versicherten der Vaudoise Allgemeinen**



Aussichten

Philippe Hebeisen
CEO, Generaldirektor

Aussichten 2015

- ☑ **Begrenzte Auswirkungen des SNB-Entscheids**
- ☑ **Dynamisches Wachstum im Nichtleben**
- ☑ **Im Einklang mit den strategischen Zielen**

Begrenzte Auswirkungen des SNB-Entscheids

<input type="checkbox"/> Wirksamer Hedge der Währungen	Starker Anstieg der Absicherungskosten!
<input type="checkbox"/> Langfristige Zinssätze	Ein noch nie da gewesene Herausforderung!
<input type="checkbox"/> Vaudoise Allgemeine	Unveränderte operative Ziele
<input type="checkbox"/> Vaudoise Leben	Schnellere Wandlung der Produktpalette Verstärkung der Rückstellungen für Zinsrisiken
<input type="checkbox"/> Vaudoise-Gruppe	Unveränderte Ziele für 2015 trotz geringerer Visibilität

Dynamisches Wachstum im Nichtleben

Branchen	Schätzung 2015
Motorfahrzeuge	+3.7%
Unfallversicherungen	+4.5%
Krankheit	+9.0%
Sachversicherungen	+2.9%
Haftpflicht	+1.7%
Einzelleben	-9.0%

Total Nichtleben
+4.4%

Im Einklang mit den strategischen Zielen

	<u>2015 - 2017</u>
<input type="checkbox"/> Wachstum <ul style="list-style-type: none"> – Vaudoise Allgemeine – Expansion in der Deutschschweiz – Vaudoise Leben 	Dauerhaft höheres Wachstum als der Markt Wachstum von 2 bis 6 % jährlich, je nach Region und Vertriebskanal Wachstum bei den Produkten der neuen Generation
<input type="checkbox"/> Rentabilität <ul style="list-style-type: none"> – Combined Ratio – Operative Effizienz 	Unter den Besten auf dem Schweizer Markt Digitalisierung der Prozesse und Kostenquote Vaudoise Allgemeine am Ende $\leq 25\%$
<input type="checkbox"/> Eigenkapitalrendite	Zwischen 8 und 12%
<input type="checkbox"/> Genossenschaft	Weiterverfolgung der Gewinnverteilungspolitik Vaudoise Allgemeine

Fragen / Antworten



Anhang zur Jahresrechnung 2014

Jean-Daniel Laffely
CFO, Stv. Generaldirektor

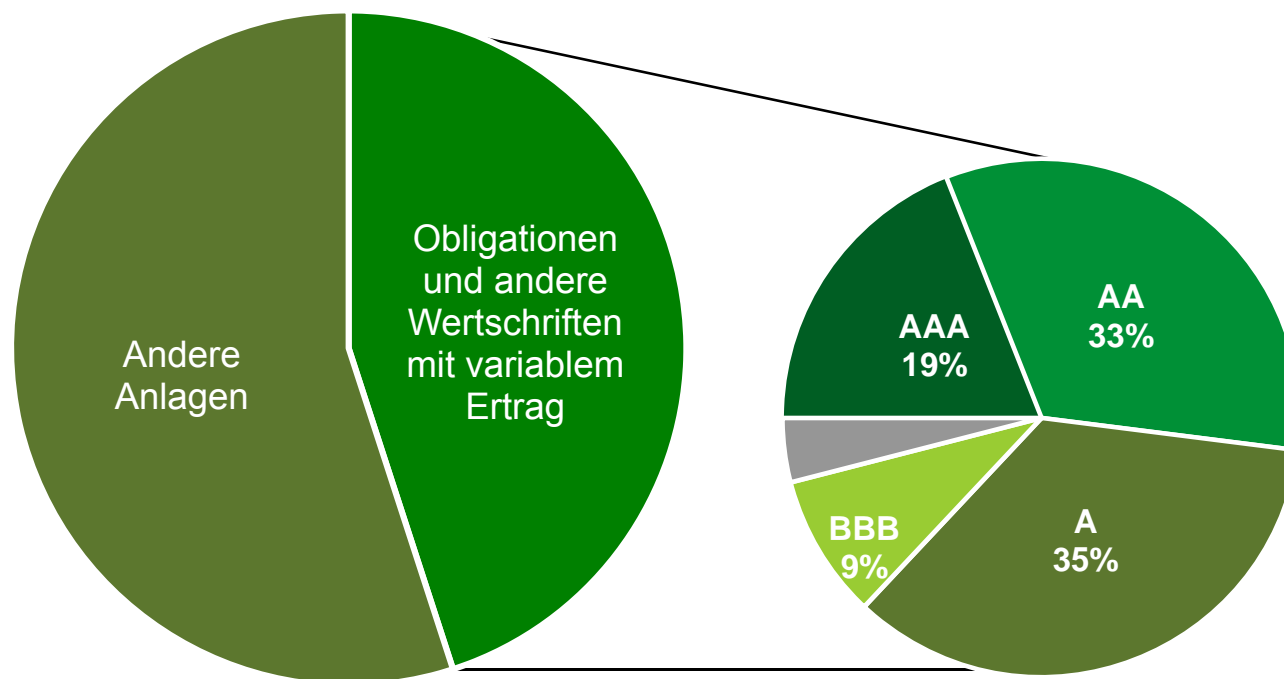
Konsolidierte Rechnung

Gruppe Vaudoise Versicherungen – Geschäftsergebnis 2014

in Millionen CHF

	2013	2014
<i>Gebuchte Nettoprämien:</i>	1'355.8	1'168.2
- 13.8%		
Versicherungstechnisches Ergebnis « Nichtleben »	103.9	121.0
Versicherungstechnisches Ergebnis « Leben »	25.9	11.6
Ergebnis der finanziellen Erfolgsrechnung	23.2	42.7
Zuweisung (-) / Entnahme aus dem Fonds für Überschussbeteiligung	-1.3	6.5
Anteil am Ergebnis der assoziierten Gesellschaft Orion	1.1	1.1
Ergebnis vor Steuern	152.8	182.9
Jahresgewinn	126.4	153.6

Aufteilung der Obligationen nach Rating der erstklassigen Obligationenanlagen



Verbindlichkeiten in GIIPS in Millionen CHF:

Spanien	0.6
Italien	4.3
Irland	15.0
Total	19.9

Antrag zur Gewinnverteilung 2014

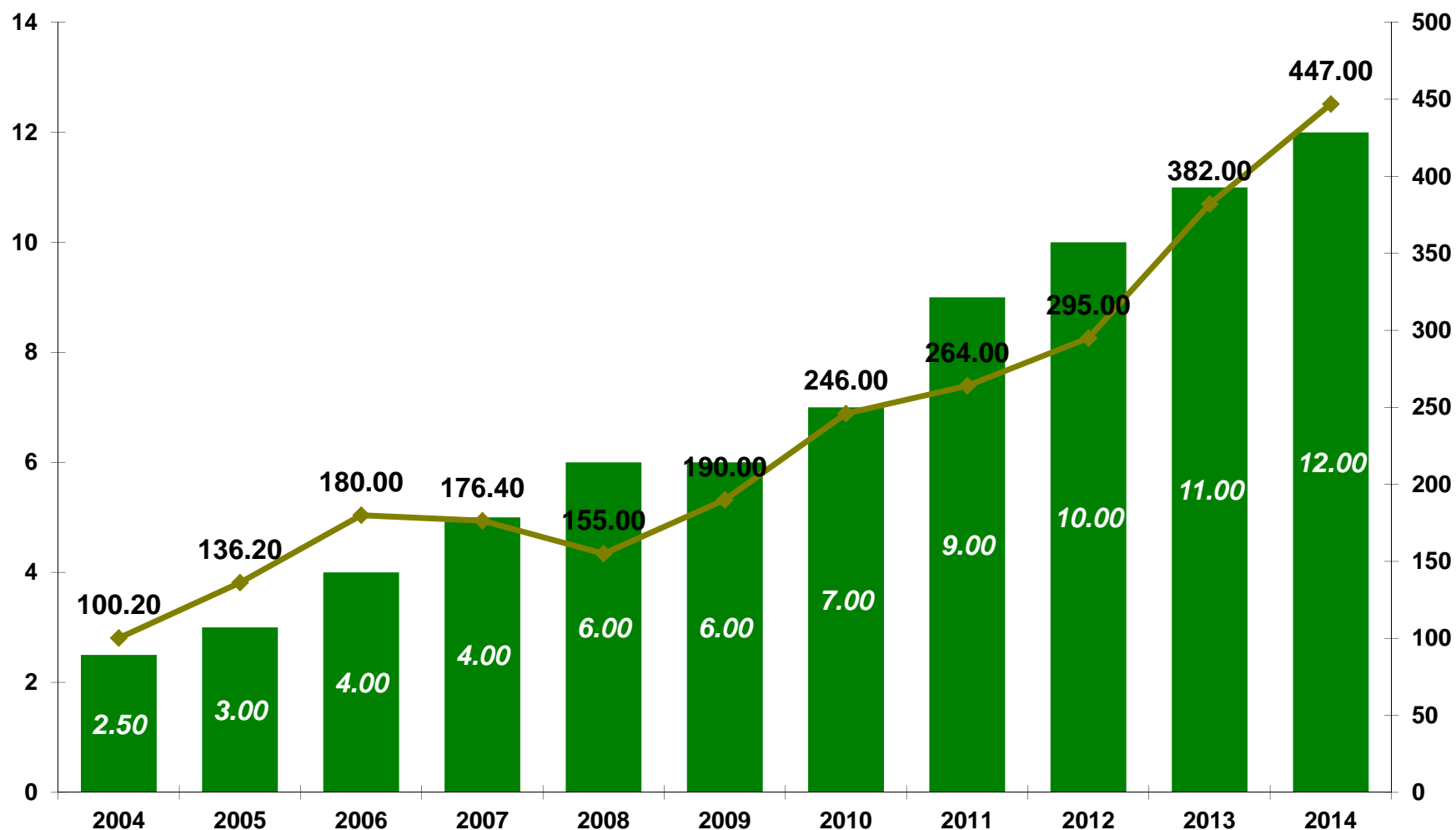
Vaudoise Versicherungen Holding AG

in Tausend CHF

Jahresgewinn		54'067
Gewinnvortrag		676
Verfügbare Saldo		54'743
<hr/>		
Zuweisung an die Spezialreserve		40'000
Dividende pro Namenaktie A	CHF 0.20	2'000
Dividende pro Namenaktie B	CHF 12.00	12'000
Vortrag auf neue Rechnung		743

Ausgezahlte Dividende pro Aktie und Kurs der Namenaktie B am 31. Dezember

in CHF



Vorsichtserklärung

Der Zwischenbericht bezweckt, die Aktionäre der Vaudoise Versicherungen sowie die Öffentlichkeit über den Geschäftsgang und die finanzielle Lage der Gesellschaft zu informieren. Die darin veröffentlichten Informationen stellen keine Werbung, kein Angebot und keine Empfehlung dar, Transaktionen betreffend Wertpapiere oder andere Produkte der Vaudoise Versicherungen abzuwickeln oder irgendeine andere Art von Rechtsgeschäften zu tätigen. Diese Publikation enthält gewisse in die Zukunft gerichteten Aussagen. Auch wenn diese in Zukunft gerichteten Aussagen die Ansicht und die Zukunftserwartungen der Vaudoise Versicherungen widerspiegeln, können eine Reihe von Risiken, Unsicherheiten sowie andere wichtige Faktoren wie die allgemeine Wirtschaftslage und Wettbewerbsbedingungen, insbesondere in unseren Schlüsselmärkten; die Performance der Finanzmärkte; Zinshöhe und Wechselkurse; Häufigkeit, Schwere und Entwicklung von Versicherungsschäden; Sterblichkeit und Erkrankungshäufigkeit; Policen-Erneuerungs- und Stornoraten; rechtliche Auseinandersetzungen und behördliche Verfahren; Abgang wichtiger Mitarbeitenden; negative Publizität und Medienberichte; veränderte gesetzliche und regulatorische Bedingungen inkl. der Rechnungslegungsstandards und veränderte Richtlinien der Aufsichtsbehörden dazu führen, dass die tatsächlichen Entwicklungen und Ergebnisse erheblich von den Erwartungen der Vaudoise Versicherungen abweichen. Die Vaudoise Versicherungen machen keinerlei Zusicherung und übernehmen keinerlei Gewähr, weder ausdrücklicher noch impliziter Art, hinsichtlich der Richtigkeit und Vollständigkeit der veröffentlichten Informationen. Weder die Vaudoise Versicherungen, noch deren Organe oder leitenden Angestellten haften für Schäden oder Verluste, die direkt oder indirekt aus der Nutzung der Informationen aus diesem Finanzbericht entstehen. Vorbehältlich des anwendbaren zwingenden Rechts sind die Vaudoise Versicherungen auch nicht verpflichtet, ihre in die Zukunft gerichteten Aussagen zu aktualisieren oder zu ändern, sei es aufgrund neuer Informationen, zukünftiger Ereignisse oder aus anderen Gründen. Es wird darauf hingewiesen, dass die Wertentwicklung in der Vergangenheit nicht aussagekräftig bezüglich zukünftiger Ergebnisse ist. Personen, die hinsichtlich einer Anlage im Zweifel sind, sollen sich an einen unabhängigen Finanzberater wenden.

Auf unserer Homepage www.vaudoise.ch sind aktuelle Informationen ab Publikationsdatum abrufbar. Darin können auch weitere Angaben zum Geschäftsgang und der finanziellen Lage der Vaudoise Versicherungen enthalten sein.



Kontakt

Jean-Daniel Laffely
Stv. Generaldirektor, CFO

Vaudoise Versicherungen
Geschäftssitz, Place de Milan
Postfach 120
CH-1001 Lausanne

T +41 21 618 85 02
F +41 21 618 81 47
jlaffely@vaudoise.ch
www.vaudoise.ch