



Geschäftsergebnis 2013

Pressekonferenz

Philippe Hebeisen, CEO, Generaldirektor
Jean-Daniel Laffely, CFO, Stv. Generaldirektor
Renato Morelli, COO, Stv. Generaldirektor

Lausanne, 2. April 2014

Inhalt

- | | |
|----------------------|--------------------|
| ▶ Highlights | Ph. Hebeisen, CEO |
| ▶ Ergebnis 2013 | J.-D. Laffely, CFO |
| ▶ Aussichten | Ph. Hebeisen, CEO |
| ▶ Fragen & Antworten | Alle |



Highlights

Philippe Hebeisen
CEO, Generaldirektor

Highlights

1. Entwicklung der Vaudoise-Gruppe 2009-2013

Fünf aufeinanderfolgende Jahre mit ausgezeichneten Ergebnissen

2. Rückkehr zu den genossenschaftlichen Wurzeln

Eine Erfolgs-Strategie auf allen Ebenen:

- ✓ Wachstum auf dem Heimmarkt klar über dem Marktdurchschnitt
- ✓ Schadenentwicklung und Kosten unter Kontrolle
- ✓ Eigenkapital wieder stark erhöht
- ✓ Überschussbeteiligung im Zweijahresrhythmus

3. Konzentration auf den Schweizer Markt

- ✓ Ein wirksames Unterscheidungsmerkmal
- ✓ Wachstum in der Deutschschweiz

Kennzahlen am 31. Dezember 2013

Gruppe Vaudoise Versicherungen

		2013	Veränderung zu 2012
Jahresgewinn	➔	CHF 126.4 Mio.	+CHF 4.2 Mio.
Gebuchte Prämien - direktes Geschäft Nichtleben	➔	CHF 744.7 Mio.	+4,2%
Combined Ratio	➔	92.4%	+3.2 Pt.
Gebuchte Prämien - direktes Geschäft Leben	➔	CHF 263.0 Mio.	+5.4%
Nettoertrag aus Kapitalanlagen	➔	3.0%	-0.8 Pt.
Konsolidiertes Eigenkapital	➔	CHF 1'293.8 Mio.	+13.9%
Solvabilität 1 der Gruppe	➔	416%	+48.0 Pt.
SST	➔	> 200%	-



Ergebnis 2013

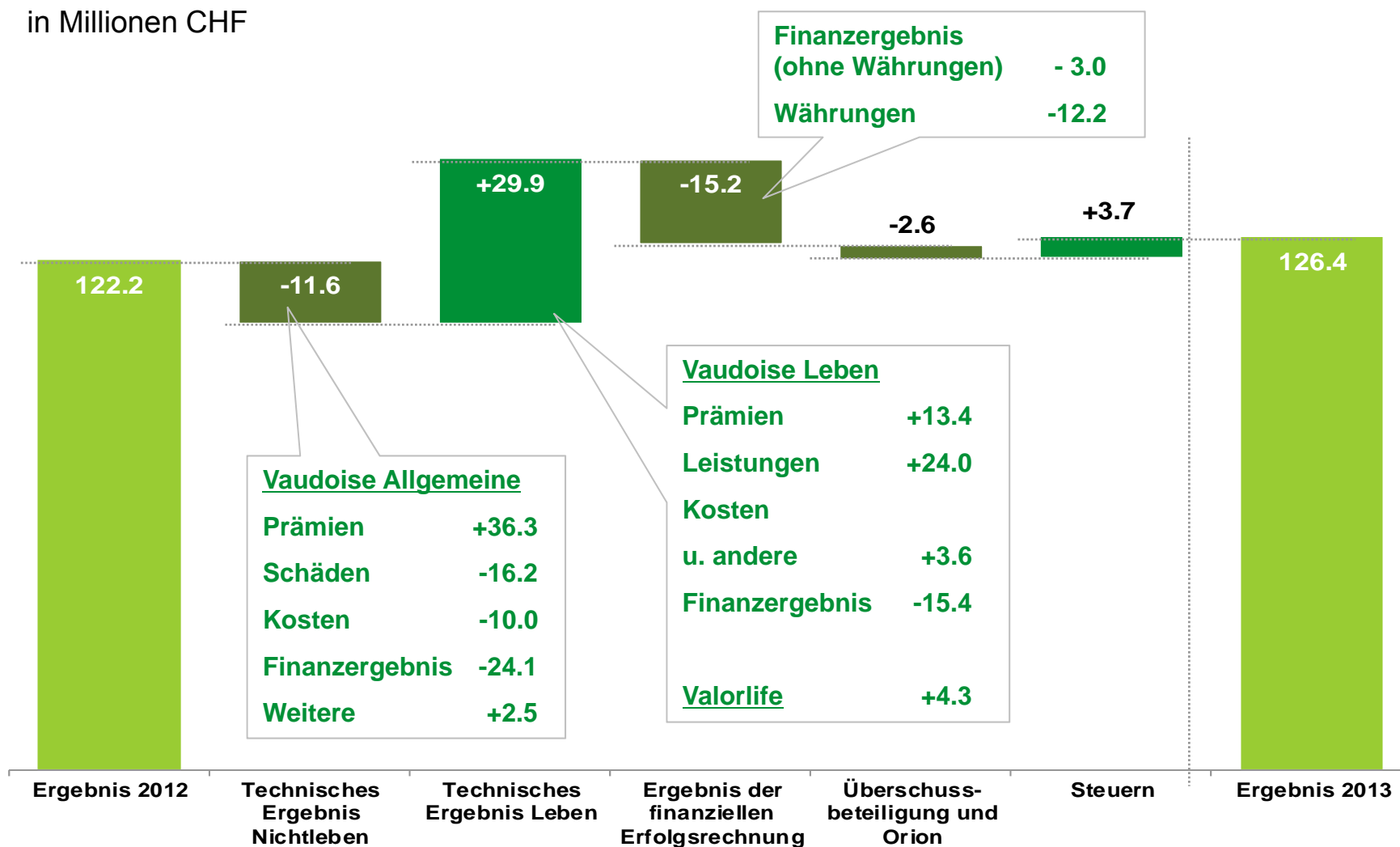
Jean-Daniel Laffely
CFO, Stv. Generaldirektor

Vergleich der konsolidierten Ergebnisse 2012 und 2013

Operatives Ergebnis von CHF 152.8 Millionen

Netto-Ergebnis von CHF 126.4 Millionen

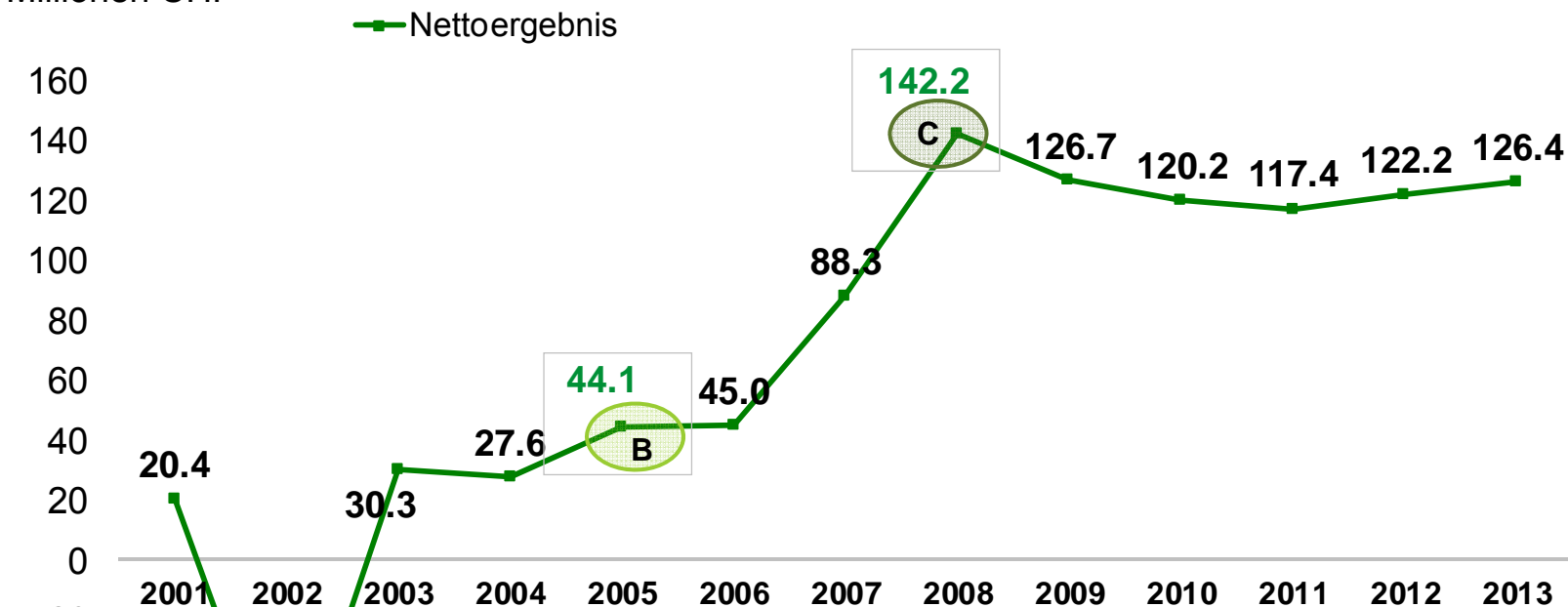
in Millionen CHF



Konsolidiertes Nettoergebnis - Entwicklung 2001 bis 2013

Starkes Wachstum seit 2007

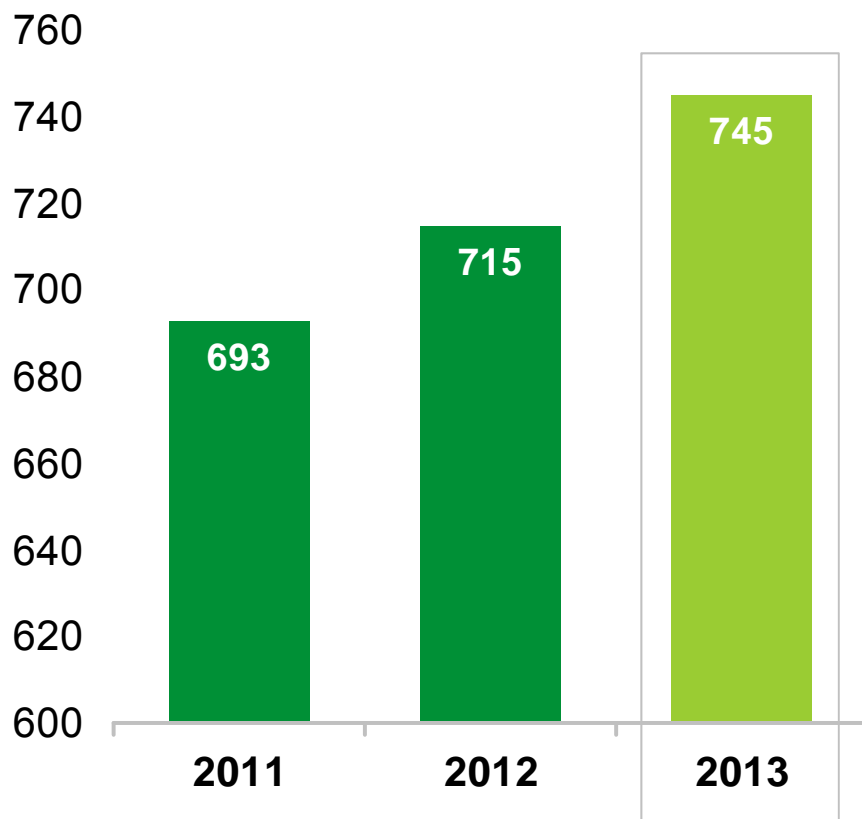
in Millionen CHF



- A** → Einbruch der Aktienmärkte
- B** → Tausch der Portefeuille
BVG/Vermögensversicherungen Swisslife –
La Suisse
- C** → Verkauf von Intras

Vaudoise Allgemeine Gebuchte Prämien – direktes Geschäft Nichtleben

in Millionen CHF



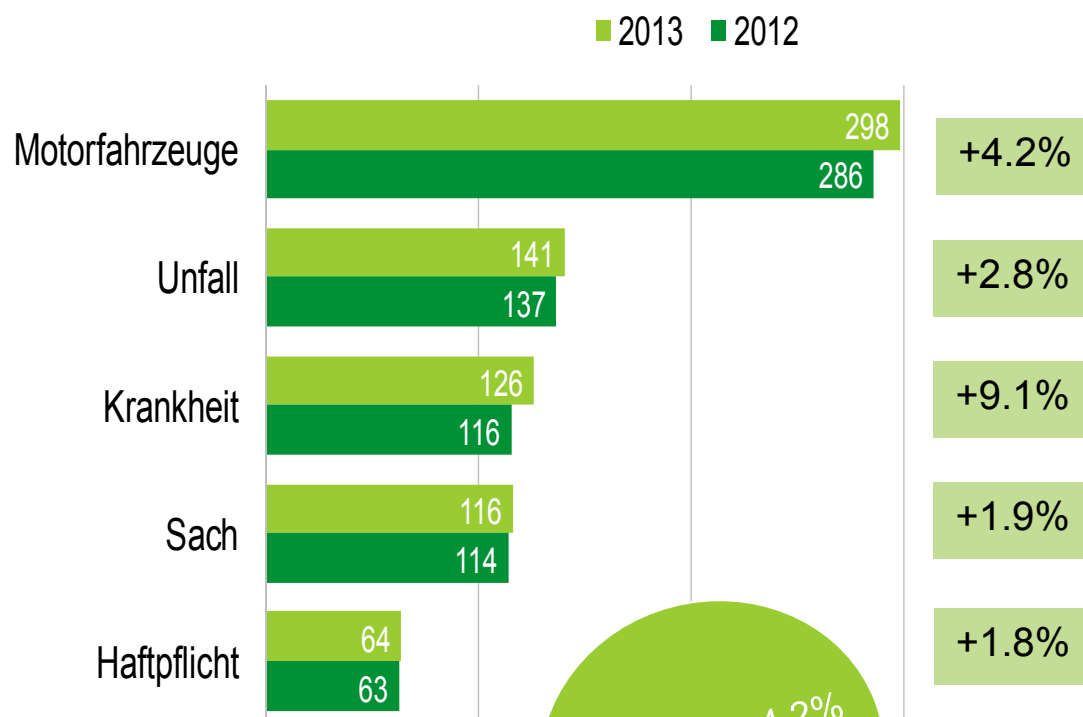
Wachstum von 4.2% im Nichtlebensgeschäft

- Wachstum im Nichtlebensgeschäft von 4.2% (+3.2% im Jahr 2012) in einem um 1.4% wachsenden Markt
- Wachstum in allen Branchen

Vaudoise Allgemeine Gebuchte Prämien nach Branchen – direktes Geschäft Nichtleben

Starkes Wachstum in der Personenversicherung

in Millionen CHF



Wachstum +4.2%
(SVV +1.4%)

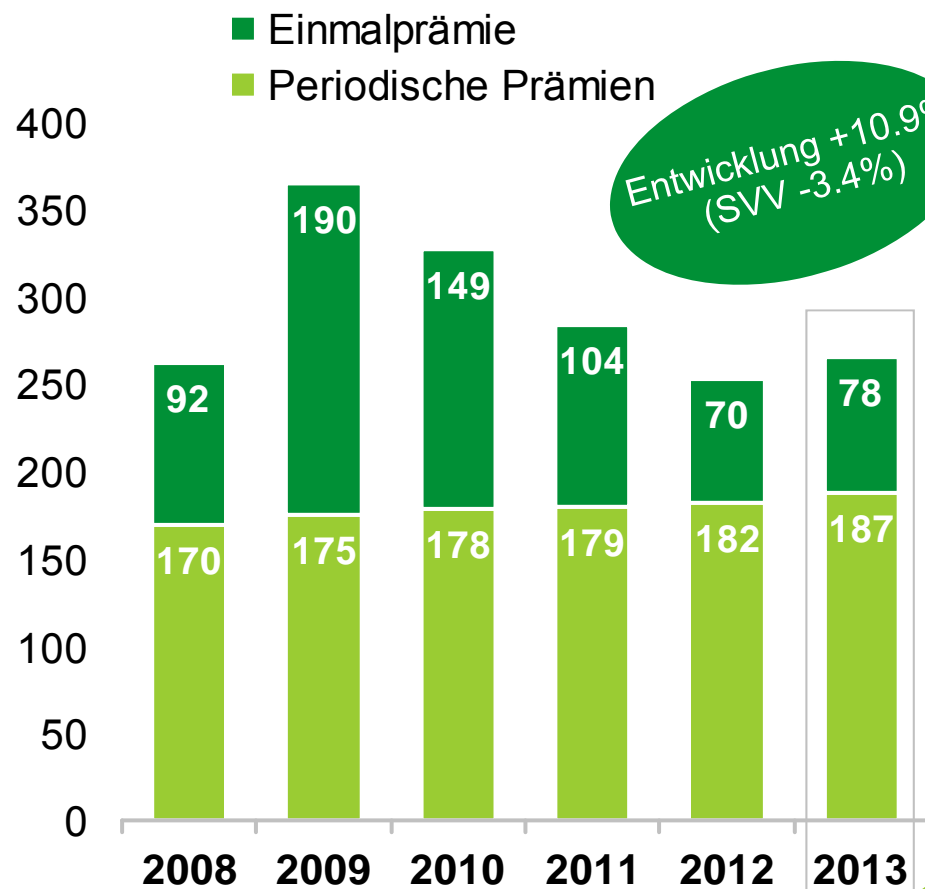
Wachstum nach Region

■ Westschweiz	+4.6%
■ Deutschschweiz	+3.2%
■ Tessin	+5.6%

Vaudoise Leben

Gebuchte Prämien – direktes Geschäft Leben

in Millionen CHF



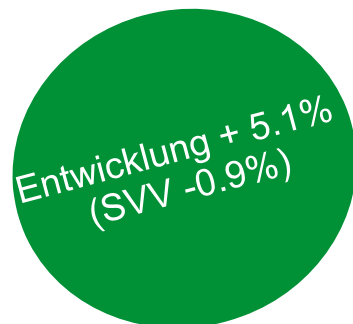
Wachstum über dem Schweizer Markt

- Zunahme bei den periodischen Prämien dank der Modularität unserer Produkte
- Grosser Erfolg von TrendValor, dem Kapitalschutzprodukt mit Einmaleinlage und des Fondsentnahmeplans Serenity Plan
- Weiterhin zurückhaltendes Angebot von traditionellen Produkten mit Einmalprämie

Vaudoise Leben

Gebuchte Prämien – direktes Geschäft Leben

in Millionen CHF

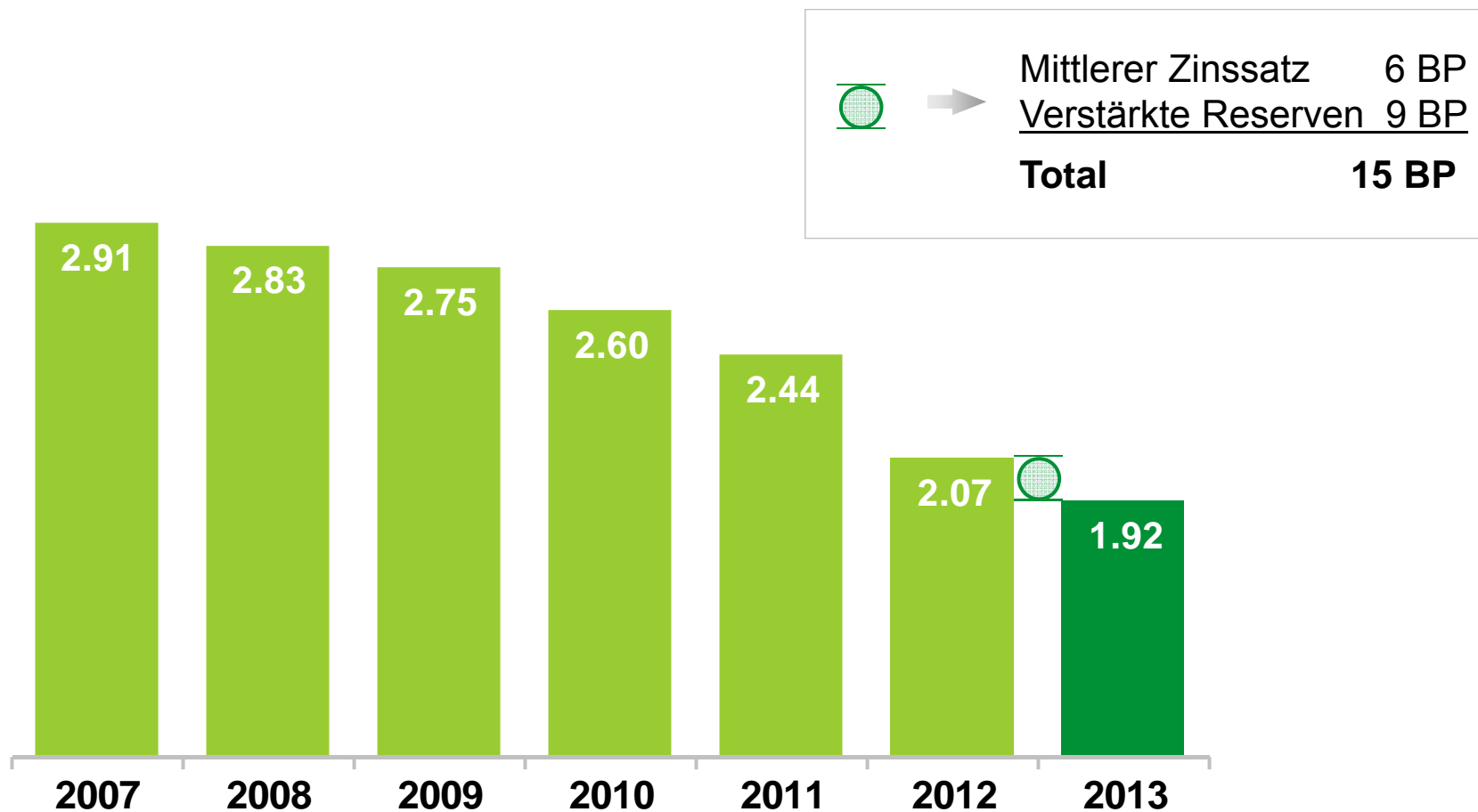


	2012	2013	Variation
Traditionelle Produkte	230.4	218.8	-5.1%
Produkte der neuen Generation	22.0	46.6	112.3%

Entwicklung SVV 2012 einschliesslich Kollektiv-Lebenversicherung = +1.7%

Mittlerer technischer Zinssatz am 31.12. Einzellebenversicherungen

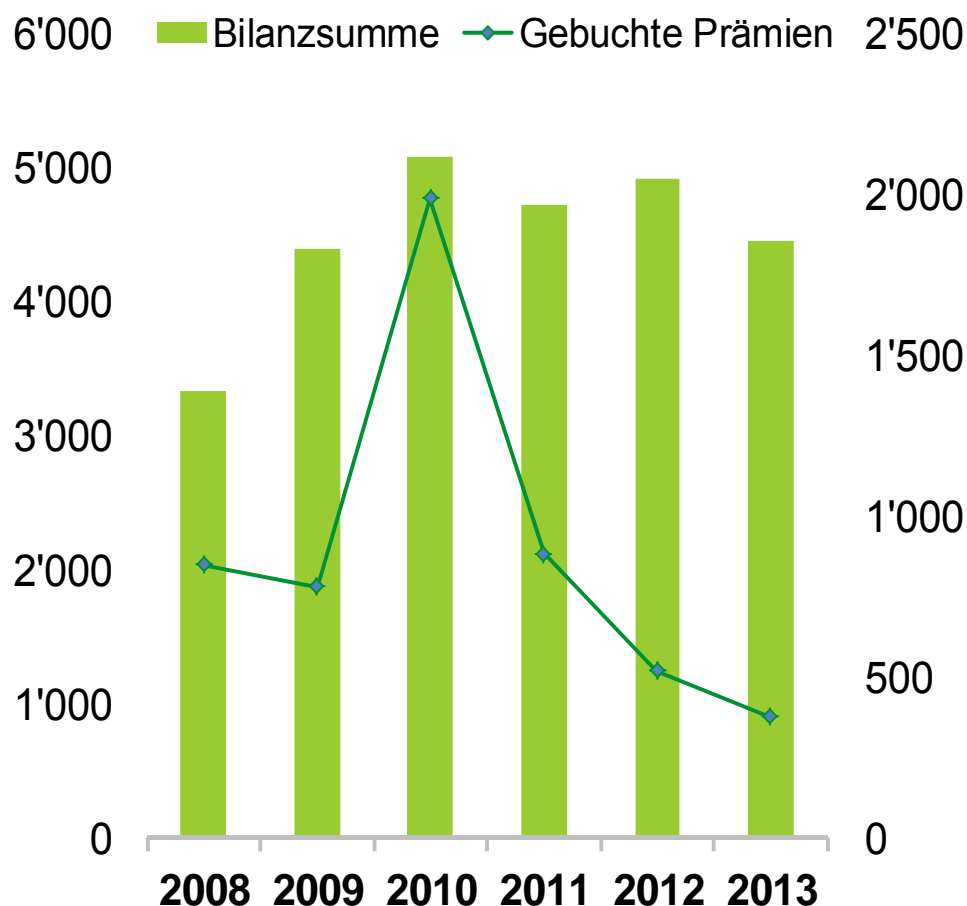
in %



Valorlife

Gebuchte Prämien, Bilanzsumme und Ergebnis

in Millionen CHF

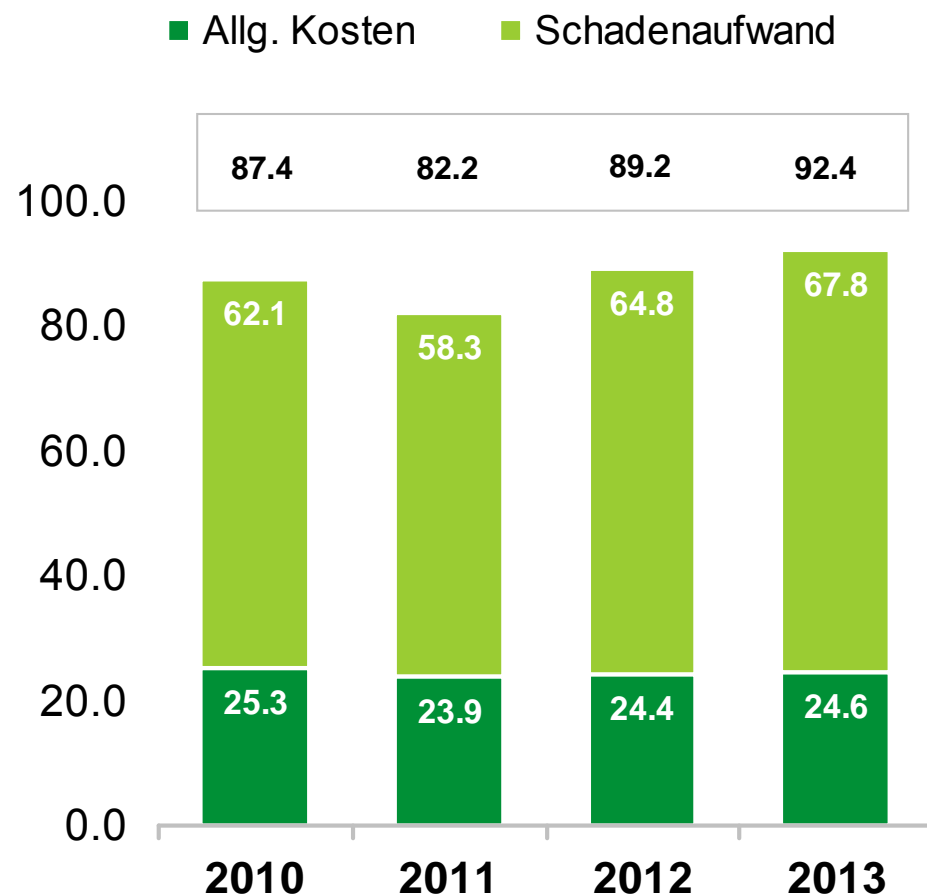


Stabiles Ergebnis trotz rückläufiger Prämien

- Prämienrückgang (-27.7%) in Zusammenhang mit dem Geschäftsrückgang in Italien in Erwartung eines möglichen Programms zur freiwilligen Selbstdeklaration
- Bilanzsumme: CHF 4.5 Milliarden
- Nettoergebnis: CHF 6.8 Millionen (+52%)

Combined Ratio Nichtleben

in %

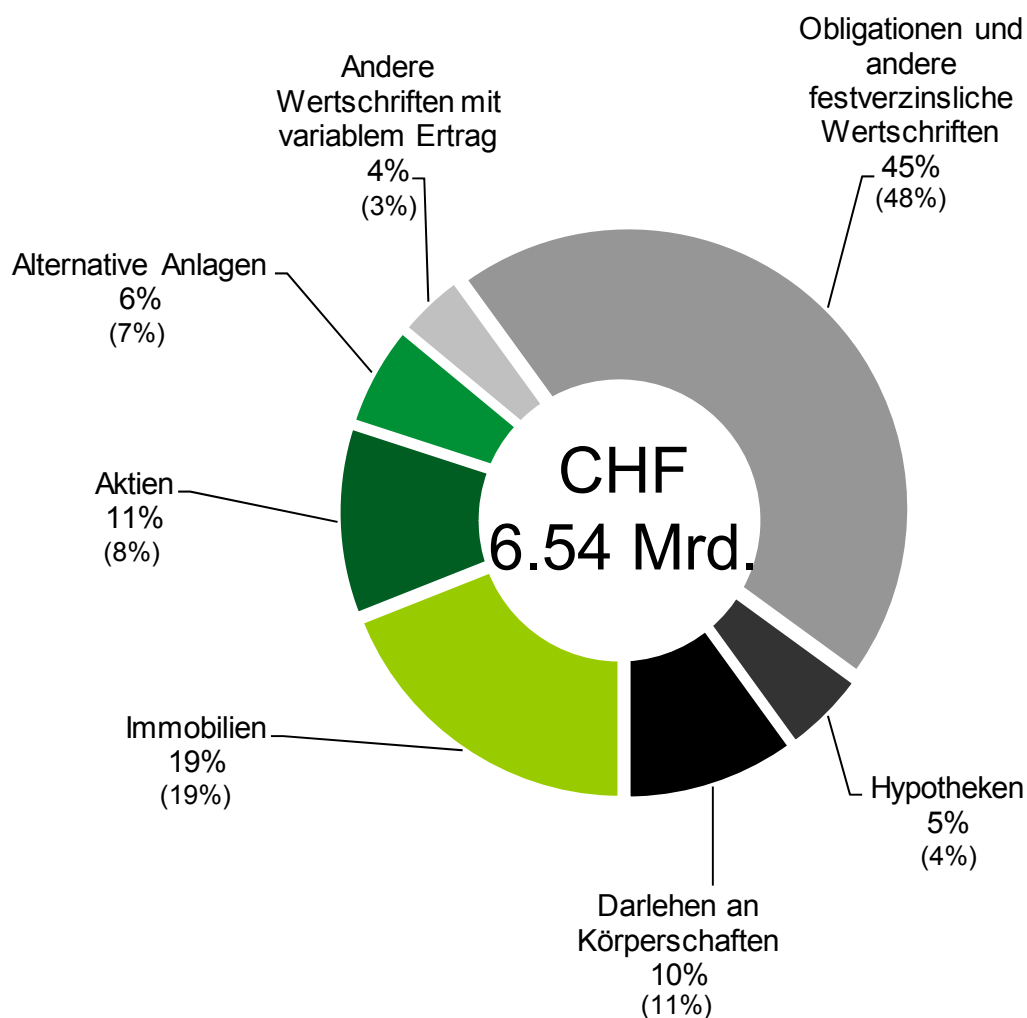


Ohne Zuweisung an Sicherheits- und Schwankungsrückstellungen

Günstige Combined Ratio

- Vorteilhafte Abwicklungsgewinne (leichter Rückgang im Vergleich zu 2012)
- Schadenentwicklung im ersten Jahr sehr gut bei den Motorfahrzeug-, Sach- und Haftpflichtversicherungen, Anstieg bei der Krankentaggeldversicherungen
- Kostenanteil trotz erheblicher Investitionen leicht angestiegen

Anlagestruktur der Gruppe Vaudoise Versicherungen am 31. Dezember 2013



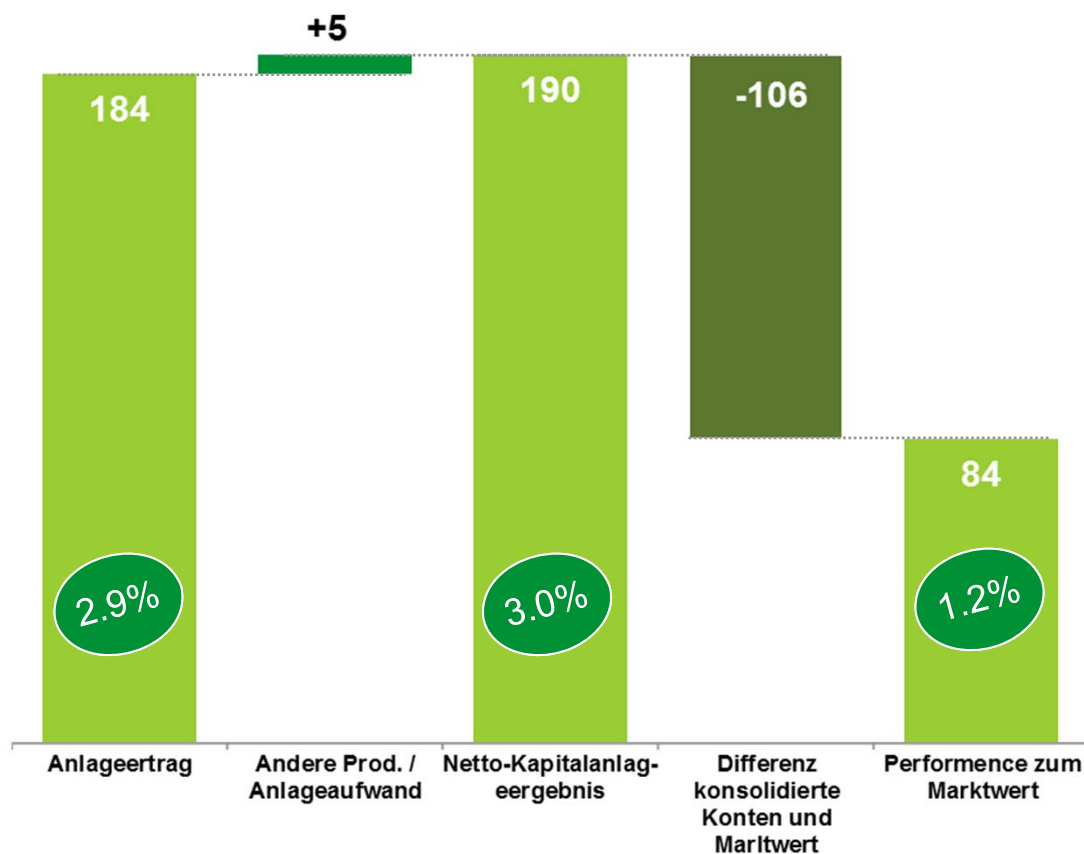
Ohne flüssige Mittel und Anlagen für die Rechnung des Unterzeichners

Qualität und Sicherheit

- Optimierte, auf unsere Risikofähigkeit abgestimmte Strategie
- Grösserer Anteil der Wertschriften mit variablem Ertrag, weniger festverzinsliche Anlagen
- Gute Absicherung unserer Devisen- und Aktienpositionen

Anlageergebnis auf eigene Rechnung

in Millionen CHF und in %



Gute Anlageergebnisse

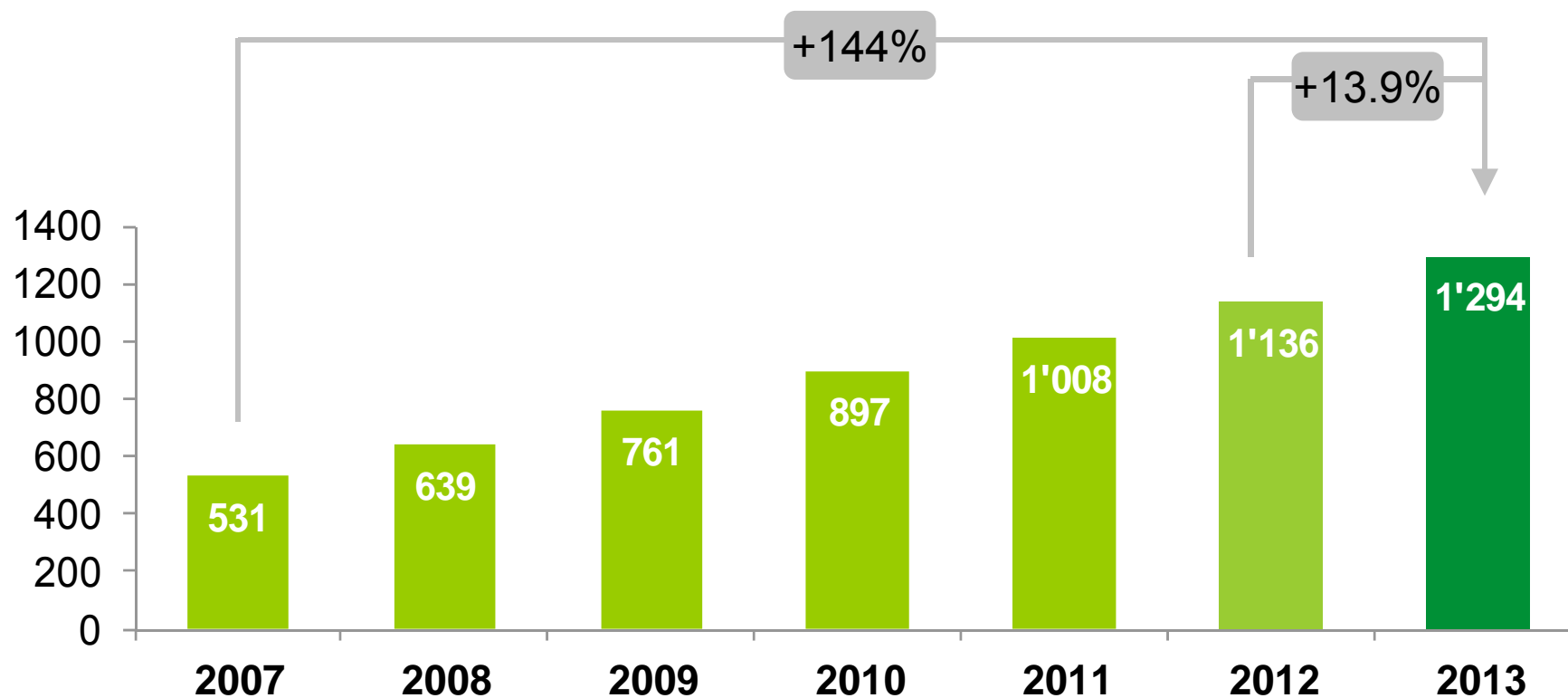
- Direkte Erträge in CHF gestiegen, in % stabil
- Nettoertrag aus Kapitalanlagen trotz weniger Realisierungen auf gutem Niveau
- Performance zum Marktwert infolge der Zinserhöhung rückläufig, jedoch ohne Einfluss auf das Ergebnis und das Eigenkapital

*Anlagen auf eigene Rechnung, einschliesslich der flüssigen Mittel
Rendite auf Basis des durchschnittlichen Kapitals 2012/2013*

Konsolidiertes Eigenkapital

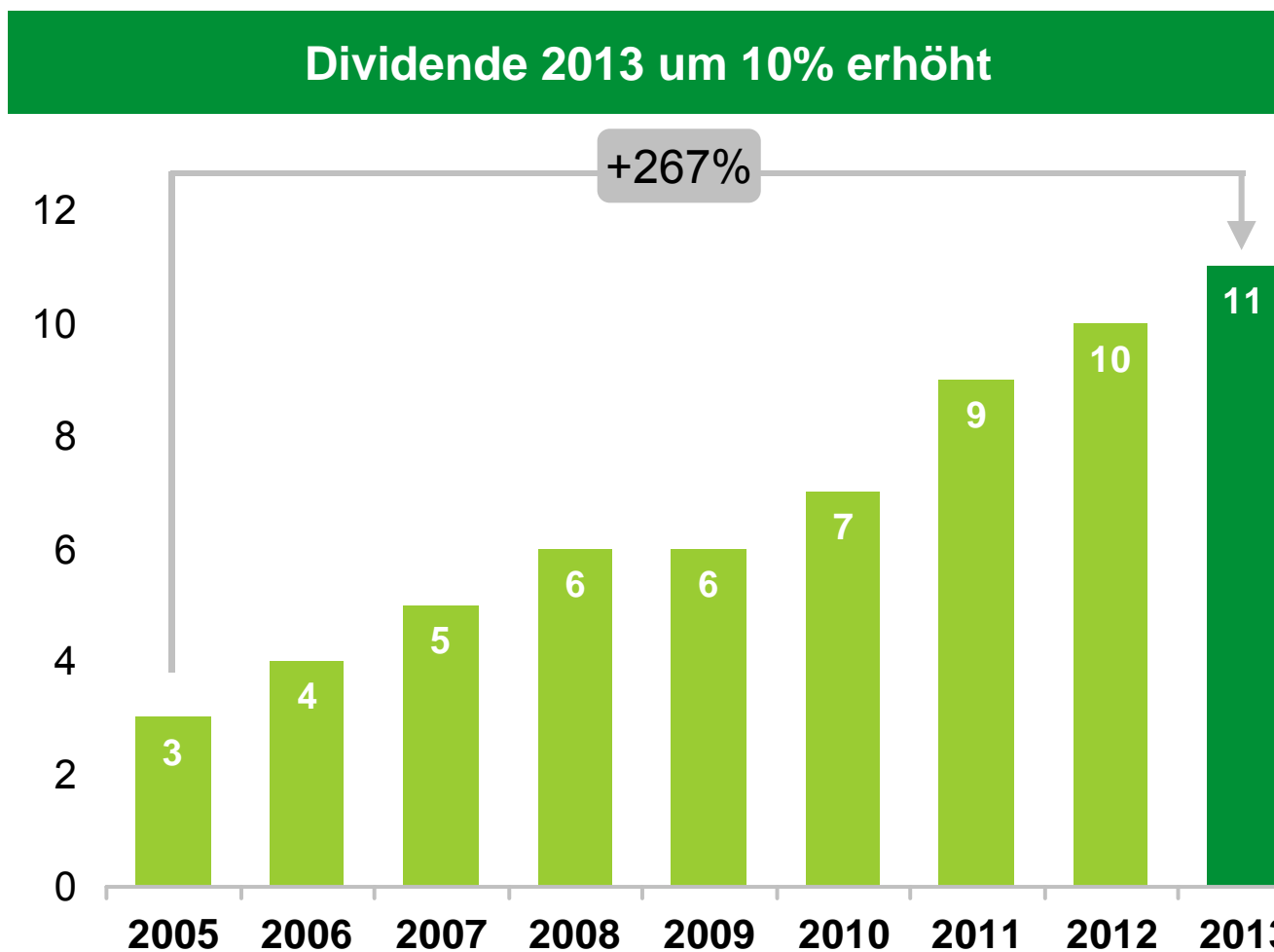
Starker Anstieg

in Millionen CHF



Ausbezahlte Dividende pro Namenaktie B (Antrag 2013)

in CHF



Payout Ratio

in %

	2009	2010	2011	2012	2013
Payout Ratio VVH	10.78	42.93	42.95	18.44	35.51
Payout Ratio Aktionäre (1/3 des Gewinns)	14.20	16.17	23.02	24.59	26.11
Payout Ratio Gruppe (mit Beteiligung der Kunden am Nichtleben- Gewinn)	5.92	6.54	30.26	30.33	32.45*

* Einschl. Zuweisung an den Überschussfonds für die Rückerstattung von CHF 28 Mio.

Entwicklung des Titels an der Börse

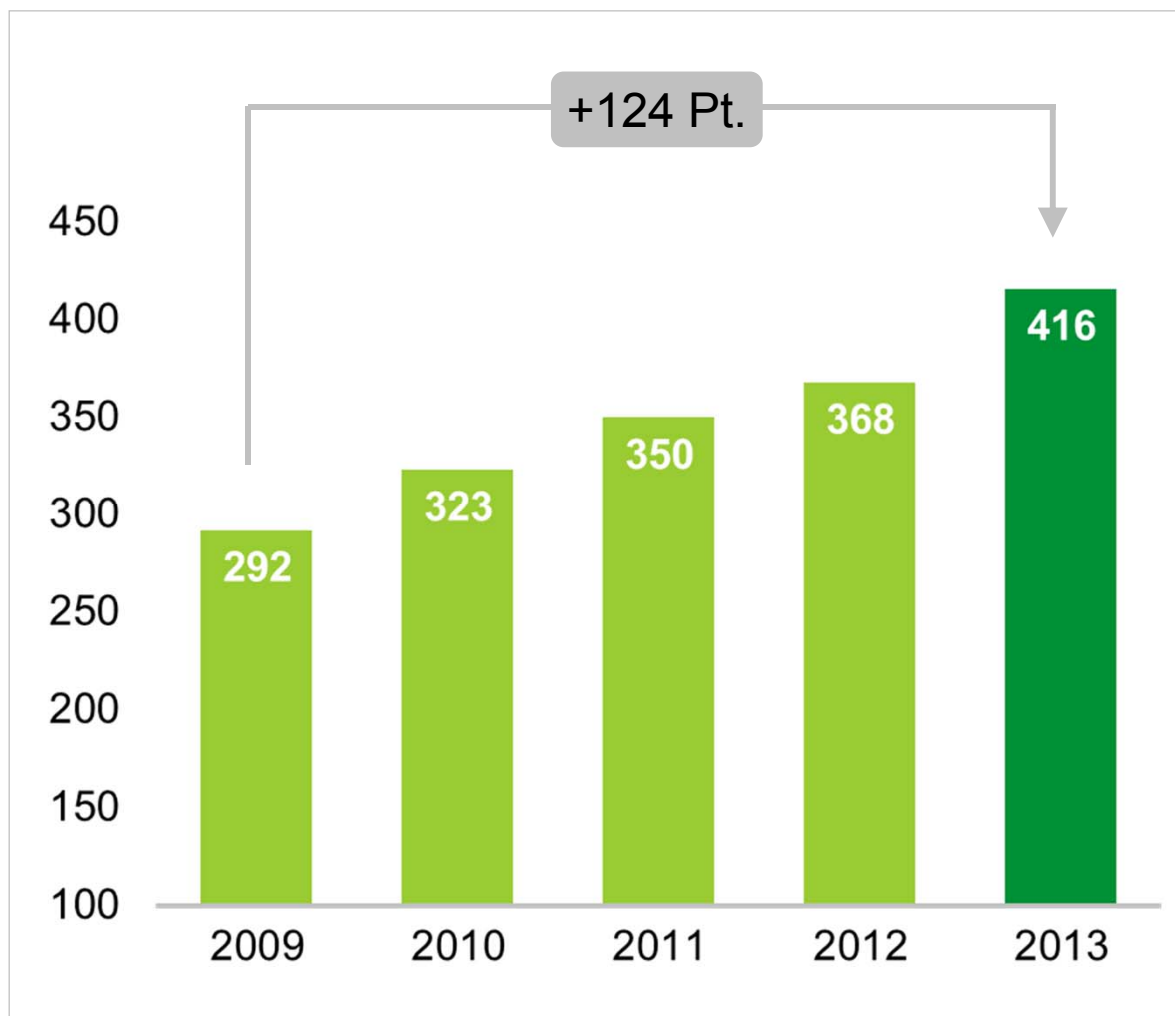
Entwicklung der re-investierten Dividende (Basis 100)



Solvabilität 1 und SST

Gruppe Vaudoise Versicherungen

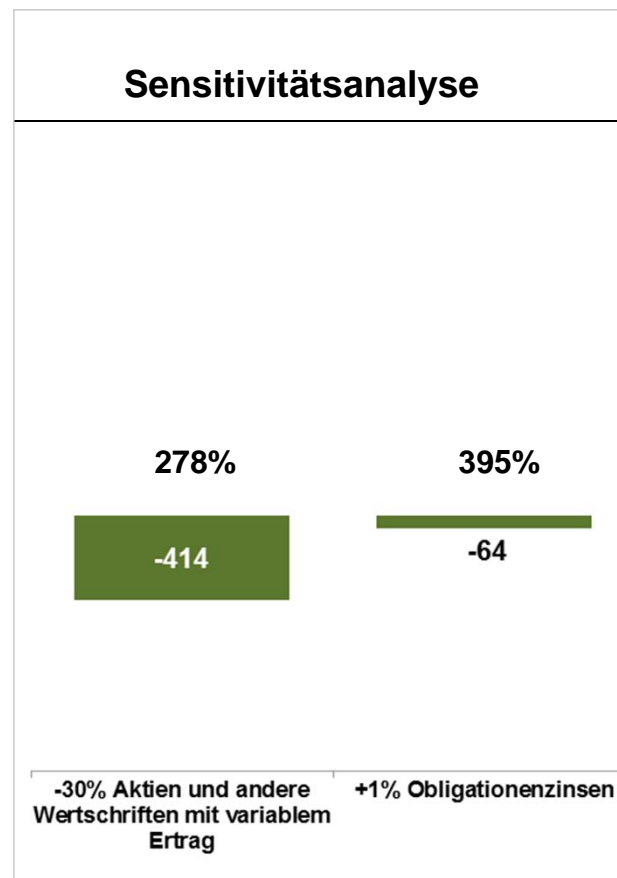
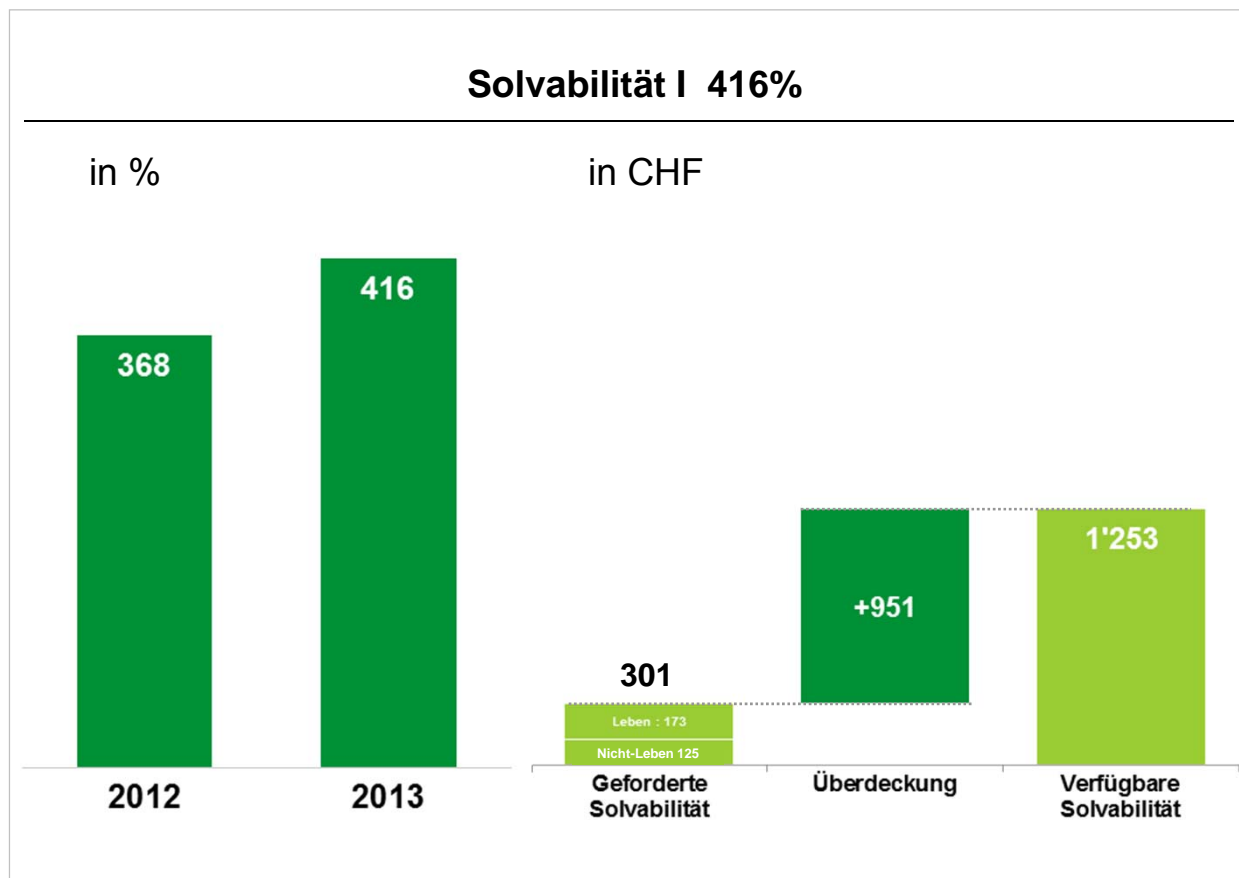
in %



**SST Ratio der Gruppe
über 200%**

Solvabilität der Gruppe

Nachgewiesene Resistenz gegenüber der finanziellen Entwicklung



Zusammenfassung der zentralen Fakten

- ▶ **Hoher konsolidierter Gewinn mit CHF 126.4 Millionen**
- ▶ **Gutes, weit über dem Schweizer Markt liegendes Prämienwachstum**
- ▶ **Günstige Combined Ratio bei 92.4%**
- ▶ **Dank stabilen Erträgen gute Anlageergebnisse**
- ▶ **Wachstum der Eigenmittel um 13.9% auf CHF 1.3 Milliarden Franken, Solvabilität 1 auf Höchststand (416%) und SST-Ratio über 200%**
- ▶ **Weitere Gewinnverteilung an die Versicherten der Vaudoise Allgemeinen**



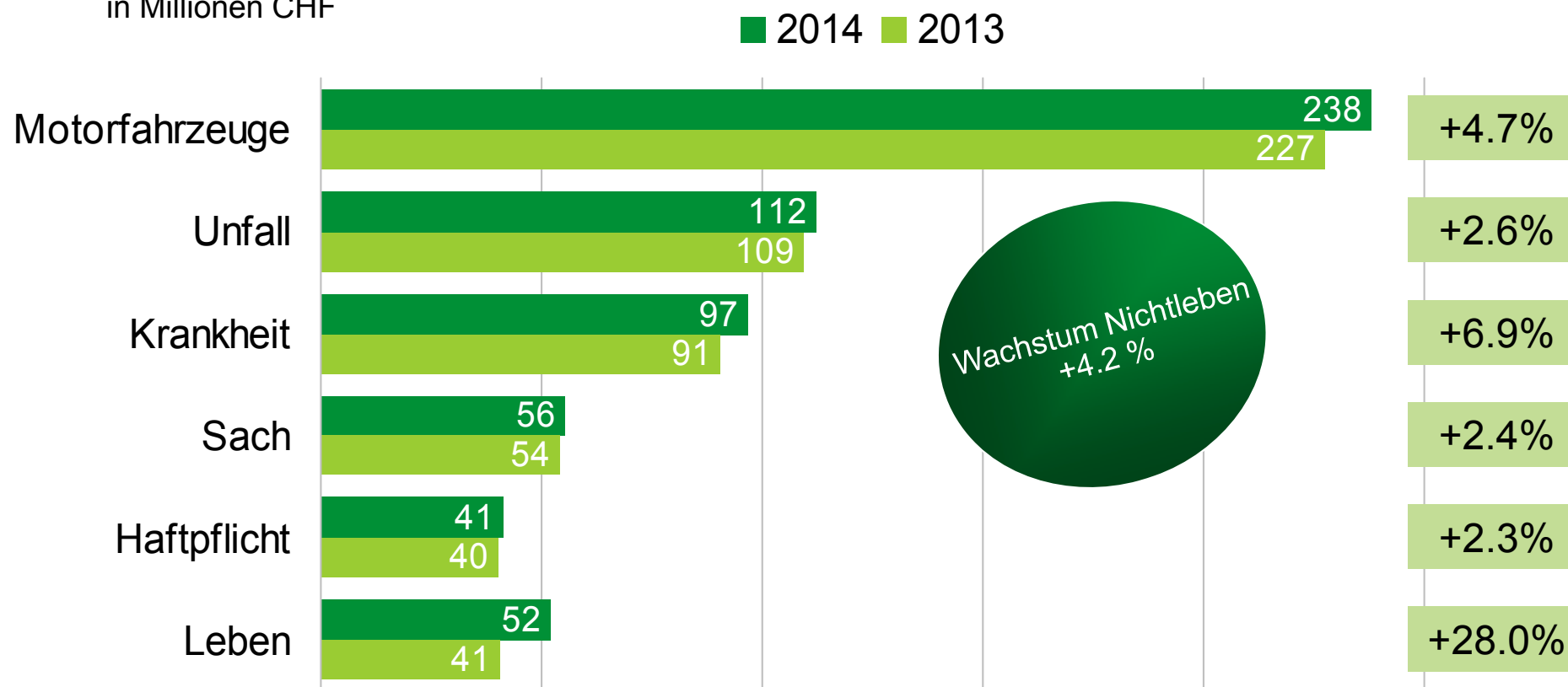
Aussichten

Philippe Hebeisen
CEO, Generaldirektor

Stand der Prämienentwicklung nach Branchen am 28.02.2014

Inlandmarkt

in Millionen CHF



Die Vaudoise-Gruppe ist auf gutem Weg, ihre strategischen Meilensteine zu erreichen

	<u>2014 - 2016</u>
<input type="checkbox"/> Wachstum <ul style="list-style-type: none"> – Vaudoise Allgemeine – Entwicklung in der D-CH – Persistency der Portefeuilles – Vaudoise Leben 	Wachstum dauerhaft über dem Marktdurchschnitt 2-6 % jährlich je nach Region und Vertriebskanal ≥ 95% Wachstum bei den Produkten der neuen Generation
<input type="checkbox"/> Rentabilität <ul style="list-style-type: none"> – Combined Ratio – Allgemeine Kostenrate 	Unter den besten des Schweizer Markts ≤ 25%
<input type="checkbox"/> Eigenkapitalrendite	Zwischen 9 und 11%
<input type="checkbox"/> Politik der Gewinnbeteiligung	Weiterverfolgung der Genossenschafts-Politik (Payout ratio > 30%)

Fragen & Antworten



Anhang zur Jahresrechnung 2013

Jean-Daniel Laffely
CFO, Stv. Generaldirektor

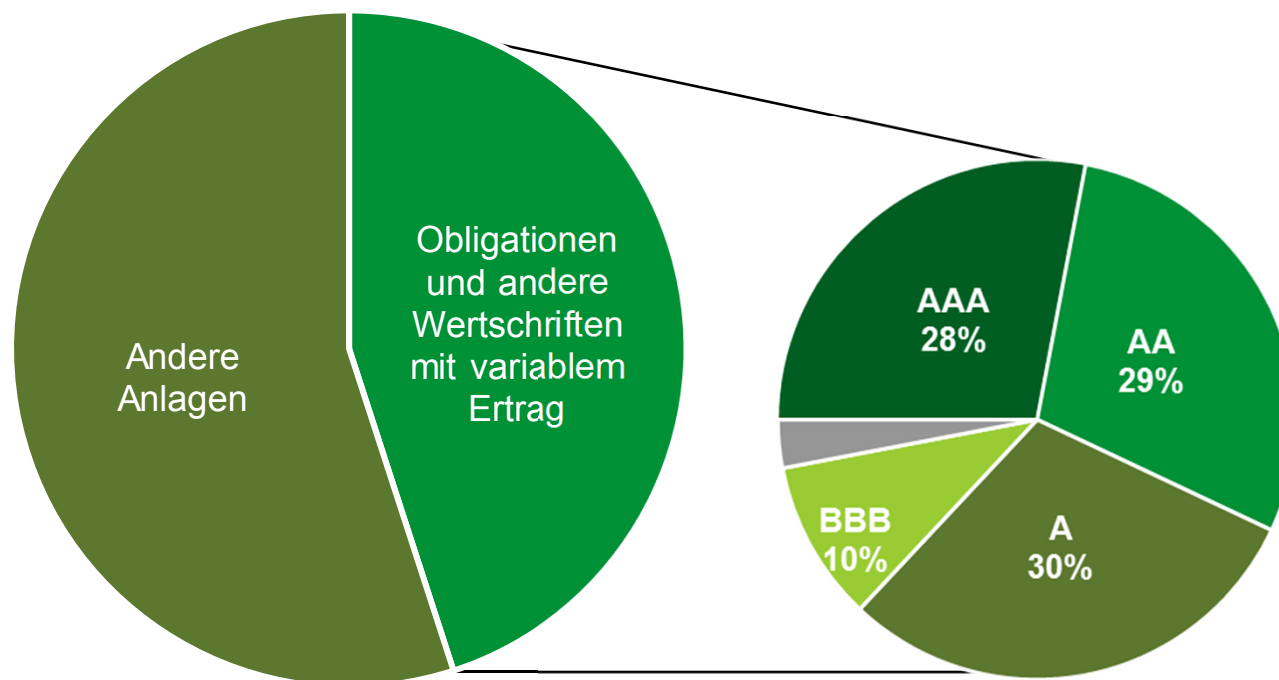
Konsolidierte Rechnung

Gruppe Vaudoise Versicherungen – Geschäftsergebnis 2013

in Millionen CHF

	2012	2013
<i>Gebuchte Nettoprämien:</i>	1'459.9	1'355.8
<i>- 7.1%</i>		
Versicherungstechnisches Ergebnis « Nichtleben »	115.4	103.9
Versicherungstechnisches Ergebnis « Leben »	-3.9	25.9
Ergebnis der finanziellen Erfolgsrechnung	38.4	23.2
Zuweisung (-) / Entnahme aus dem Fonds für Überschussbeteiligung	1.6	-1.3
Anteil am Ergebnis der assoziierten Gesellschaft Orion	0.8	1.1
Ergebnis vor Steuern	152.3	152.8
Jahresgewinn	122.2	126.4

Aufteilung der Obligationen nach Rating der erstklassigen Obligationenanlagen



Verbindlichkeiten in GIIPS in Millionen CHF :

Spanien	0.6
Italien	4.0
Portugal	3.0
Irland	1.3
Total	8.9

Antrag zur Gewinnverteilung 2013

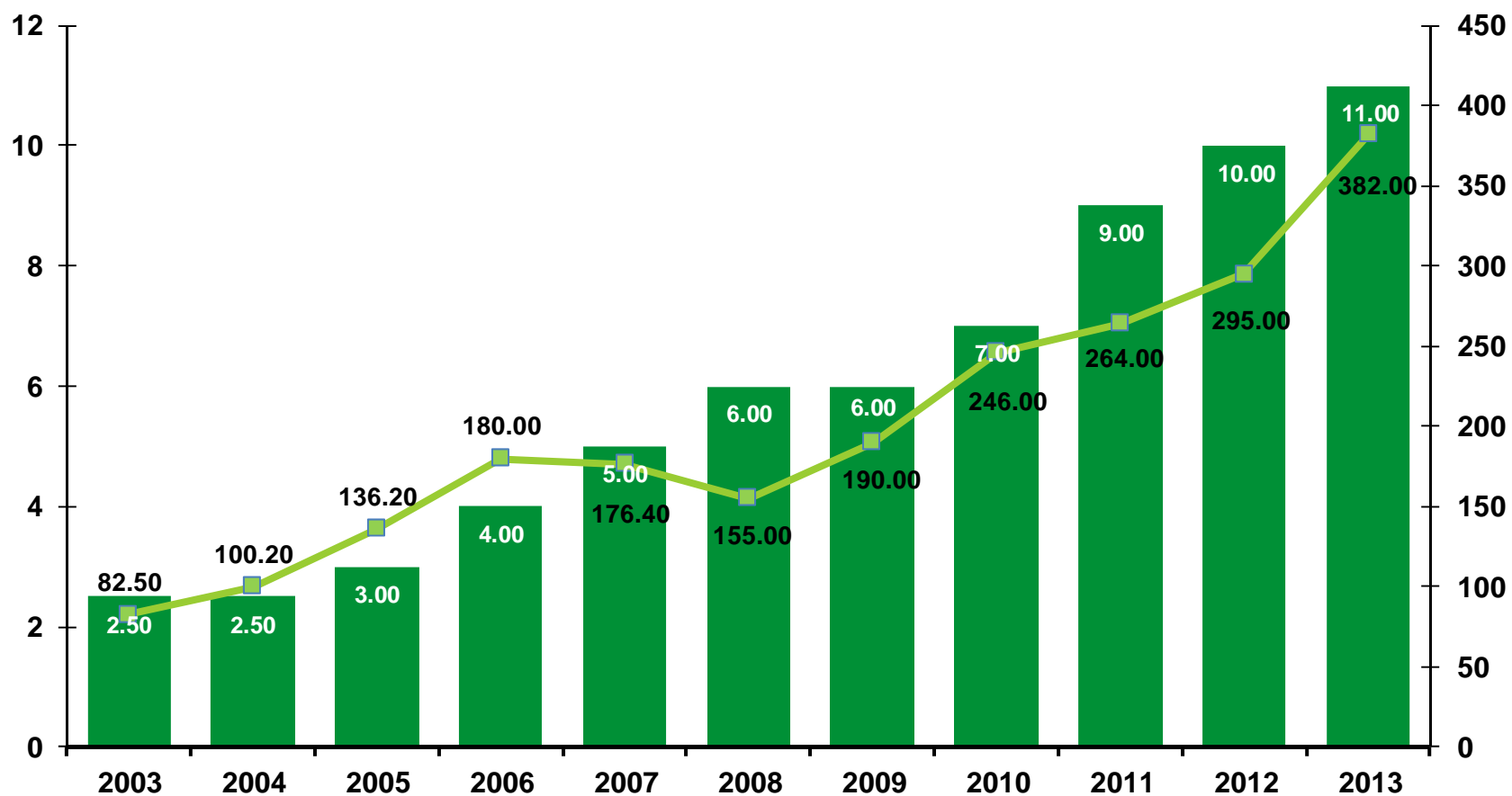
Vaudoise Versicherungen Holding SA

In Tausend CHF

Jahresgewinn		36'609
Gewinnvortrag		7'067
Verfügbarer Saldo		43'676
<hr/>		
Zuweisung an die Spezialreserve		30'000
Dividende pro Namenaktie A	Fr. 0.20	2'000
Dividende pro Namenaktie B	Fr. 11.00	11'000
Vortrag auf neue Rechnung		676

Ausgezahlte Dividende pro Aktie und Kurs der Namenaktie B am 31. Dezember

In CHF



Vorsichtserklärung

Der Zwischenbericht bezweckt, die Aktionäre der Vaudoise Versicherungen sowie die Öffentlichkeit über den Geschäftsgang und die finanzielle Lage der Gesellschaft zu informieren. Die darin veröffentlichten Informationen stellen keine Werbung, kein Angebot und keine Empfehlung dar, Transaktionen betreffend Wertpapiere oder andere Produkte der Vaudoise Versicherungen abzuwickeln oder irgendeine andere Art von Rechtsgeschäften zu tätigen. Diese Publikation enthält gewisse in die Zukunft gerichteten Aussagen. Auch wenn diese in Zukunft gerichteten Aussagen die Ansicht und die Zukunftserwartungen der Vaudoise Versicherungen widerspiegeln, können eine Reihe von Risiken, Unsicherheiten sowie andere wichtige Faktoren wie die allgemeine Wirtschaftslage und Wettbewerbsbedingungen, insbesondere in unseren Schlüsselmärkten; die Performance der Finanzmärkte; Zinshöhe und Wechselkurse; Häufigkeit, Schwere und Entwicklung von Versicherungsschäden; Sterblichkeit und Erkrankungshäufigkeit; Policen-Erneuerungs- und Stornoraten; rechtliche Auseinandersetzungen und behördliche Verfahren; Abgang wichtiger Mitarbeitenden; negative Publizität und Medienberichte; veränderte gesetzliche und regulatorische Bedingungen inkl. der Rechnungslegungsstandards und veränderte Richtlinien der Aufsichtsbehörden dazu führen, dass die tatsächlichen Entwicklungen und Ergebnisse erheblich von den Erwartungen der Vaudoise Versicherungen abweichen. Die Vaudoise Versicherungen machen keinerlei Zusicherung und übernehmen keinerlei Gewähr, weder ausdrücklicher noch impliziter Art, hinsichtlich der Richtigkeit und Vollständigkeit der veröffentlichten Informationen. Weder die Vaudoise Versicherungen, noch deren Organe oder leitenden Angestellten haften für Schäden oder Verluste, die direkt oder indirekt aus der Nutzung der Informationen aus diesem Finanzbericht entstehen. Vorbehältlich des anwendbaren zwingenden Rechts sind die Vaudoise Versicherungen auch nicht verpflichtet, ihre in die Zukunft gerichteten Aussagen zu aktualisieren oder zu ändern, sei es aufgrund neuer Informationen, zukünftiger Ereignisse oder aus anderen Gründen. Es wird darauf hingewiesen, dass die Wertentwicklung in der Vergangenheit nicht aussagekräftig bezüglich zukünftiger Ergebnisse ist. Personen, die hinsichtlich einer Anlage im Zweifel sind, sollen sich an einen unabhängigen Finanzberater wenden.

Auf unserer Homepage www.vaudoise.ch sind aktuelle Informationen ab Publikationsdatum abrufbar. Darin können auch weitere Angaben zum Geschäftsgang und der finanziellen Lage der Vaudoise Versicherungen enthalten sein.



Kontakt

Jean-Daniel Laffely
Stv. Generaldirektor, CFO

Vaudoise Versicherungen
Geschäftssitz, Place de Milan
Postfach 120
CH-1001 Lausanne

T +41 21 618 85 02
F +41 21 618 81 47
jlaffely@vaudoise.ch
www.vaudoise.ch