



Jahresergebnisse 2015

Pressekonferenz

Philippe Hebeisen, CEO, Generaldirektor
Jean-Daniel Laffely, CFO, Stv. Generaldirektor
Renato Morelli, COO, Stv. Generaldirektor

Lausanne, 6. April 2016

Inhalt

- | | |
|----------------------|--------------------|
| ▶ Highlights | Ph. Hebeisen, CEO |
| ▶ Ergebnisse 2015 | J.-D. Laffely, CFO |
| ▶ Aussichten | Ph. Hebeisen, CEO |
| ▶ Fragen & Antworten | Alle |



Highlights

Philippe Hebeisen
CEO, Generaldirektor

Highlights

1. Entwicklung der Vaudoise-Gruppe 2009-2015

- ✓ Sehr gutes konsolidiertes Ergebnis
- ✓ Eigenkapital erneut erhöht

2. Fortführung unserer genossenschaftlichen Vision

- ✓ Wachstum im Nichtleben-Geschäft klar über dem Marktdurchschnitt
- ✓ Schadenentwicklung unter Kontrolle
- ✓ Kosten stabil
- ✓ Überschussbeteiligung an Nichtleben-Versicherte

3. Diszipliniertes Vorgehen bei der Reform der Lebensversicherung

- ✓ Zurückhaltung bei der Vermarktung von Verträgen mit Langzeitgarantie
- ✓ Lancierung von Produkten der neuen Generation
- ✓ Verstärkung der Rückstellungen für Zinsrisiken

Kennzahlen per 31. Dezember 2015

Gruppe Vaudoise Versicherungen

		2015	Veränderung zu 2014
Jahresgewinn	➔	CHF 128.8 Mio.	- CHF 24.8 Mio.
Gebuchte Prämien – direktes Geschäft Nichtleben	➔	CHF 822.7 Mio.	+ 5.1%
Combined Ratio	➔	95.6%	+ 6.4 Pt.
Gebuchte Prämien – direktes Geschäft Leben	➔	CHF 261.1 Mio.	- 6.9%
Nettoanlagerendite	➔	3.5%	+ 0,3 Pt.
Konsolidiertes Eigenkapital	➔	CHF 1'539.1 Mio.	+ 5.1%
SST (provisorisch)	➔	233%	NA



Ergebnisse 2015

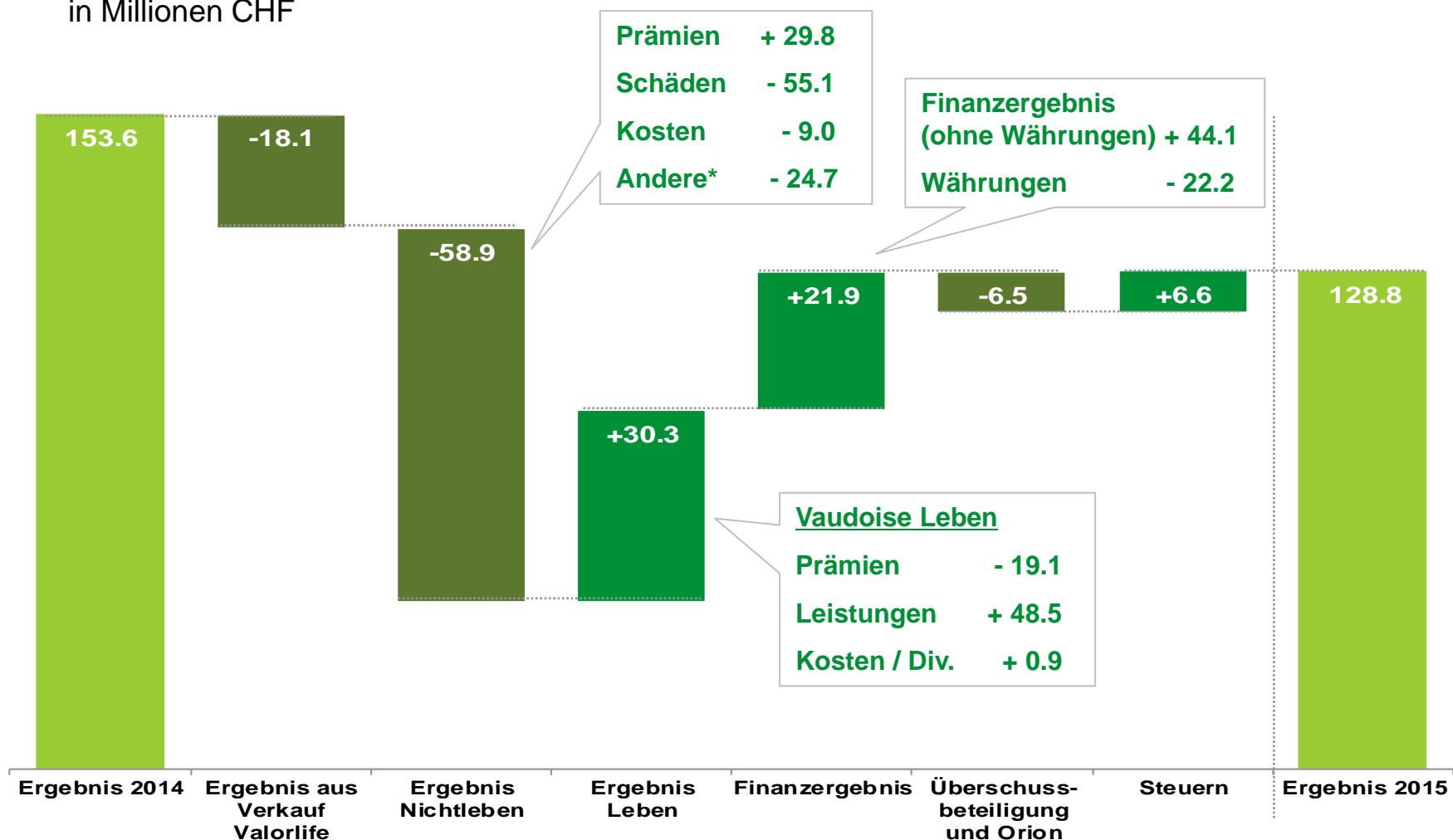
Jean-Daniel Laffely
CFO, Stv. Generaldirektor

Vergleich der konsolidierten Ergebnisse 2014 und 2015

Operatives Ergebnis von CHF 151.5 Millionen

Netto-Ergebnis von CHF 128.8 Millionen

in Millionen CHF

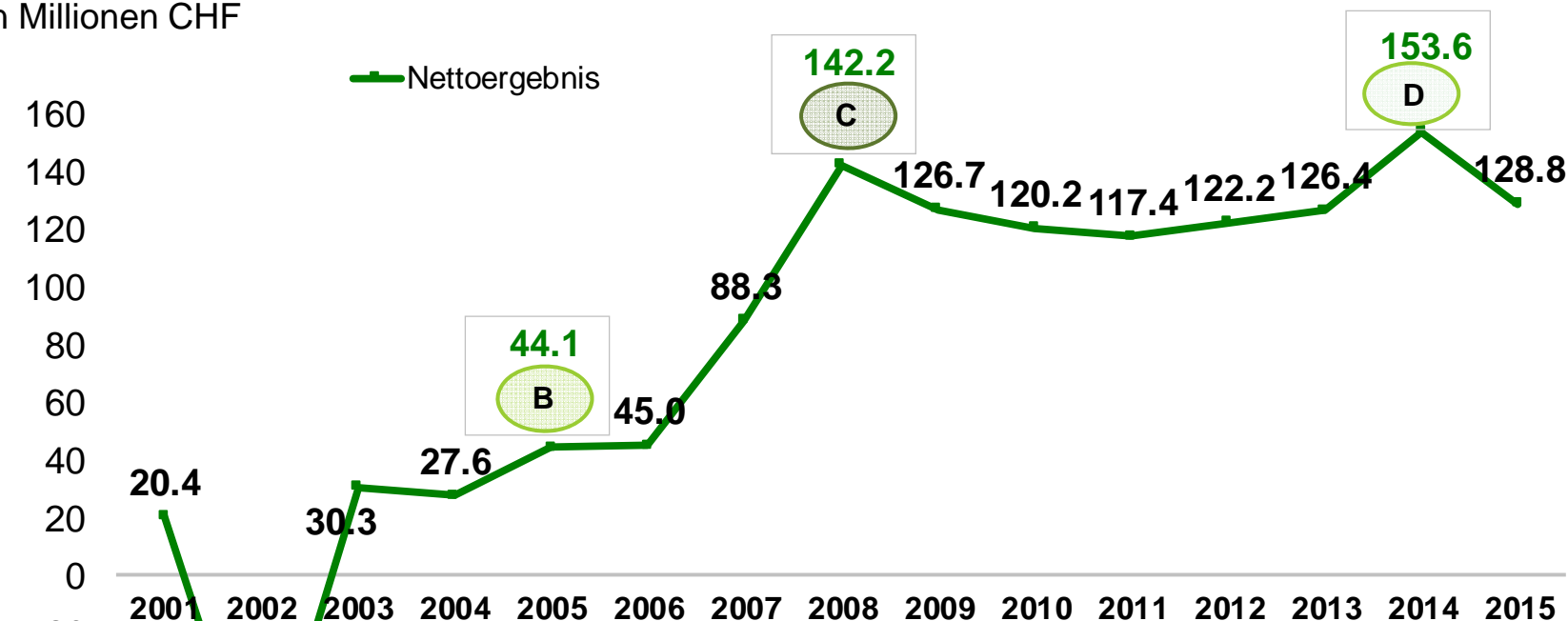


* inkl. Veränderung der übrigen versicherungstechnischen Rückstellungen

Konsolidiertes Nettoergebnis - Entwicklung 2001 bis 2015

Zweitbestes Nettoergebnis 2015, ohne Verkauf Intrass und Valorlife

in Millionen CHF

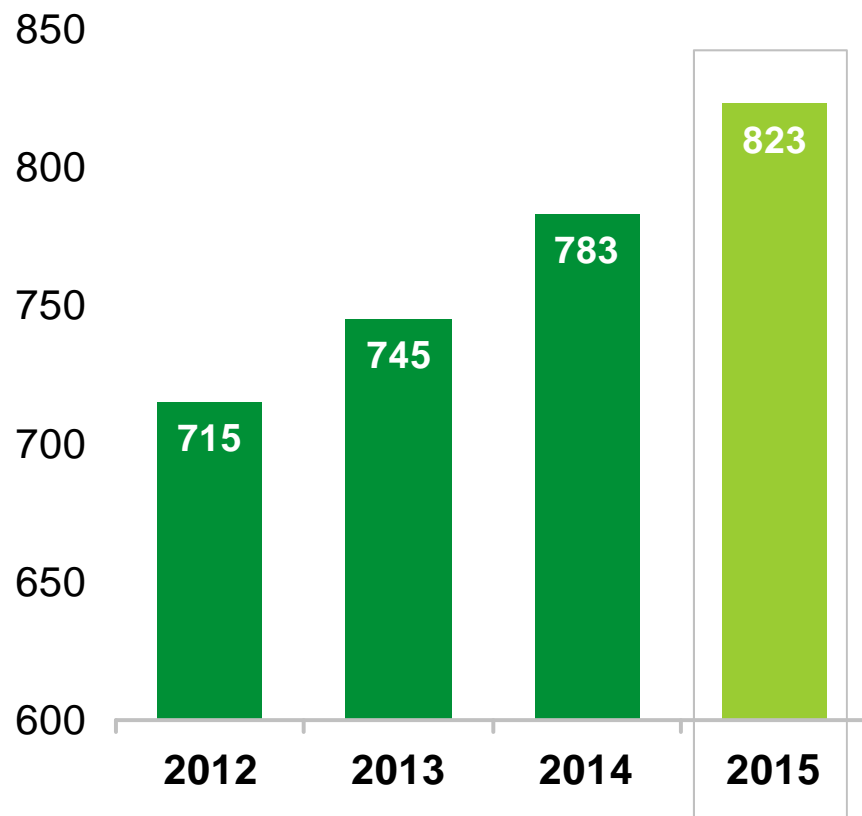


- A** → Einbruch der Aktienmärkte
- B** → Tausch der Portefeuille
BVG/Vermögensversicherungen Swisslife –
La Suisse
- C** → Verkauf von Intrass
- D** → Verkauf von Valorlife

Gebuchte Prämien – direktes Geschäft Nichtleben

Vaudoise Allgemeine

in Millionen CHF



Wachstum von 5.1% im Nichtlebensgeschäft

- Wachstum im Nichtlebensgeschäft von 5.1% (wie im Jahr 2014) in einem um 0.5 % wachsenden Markt
- Wachstum in allen Branchen

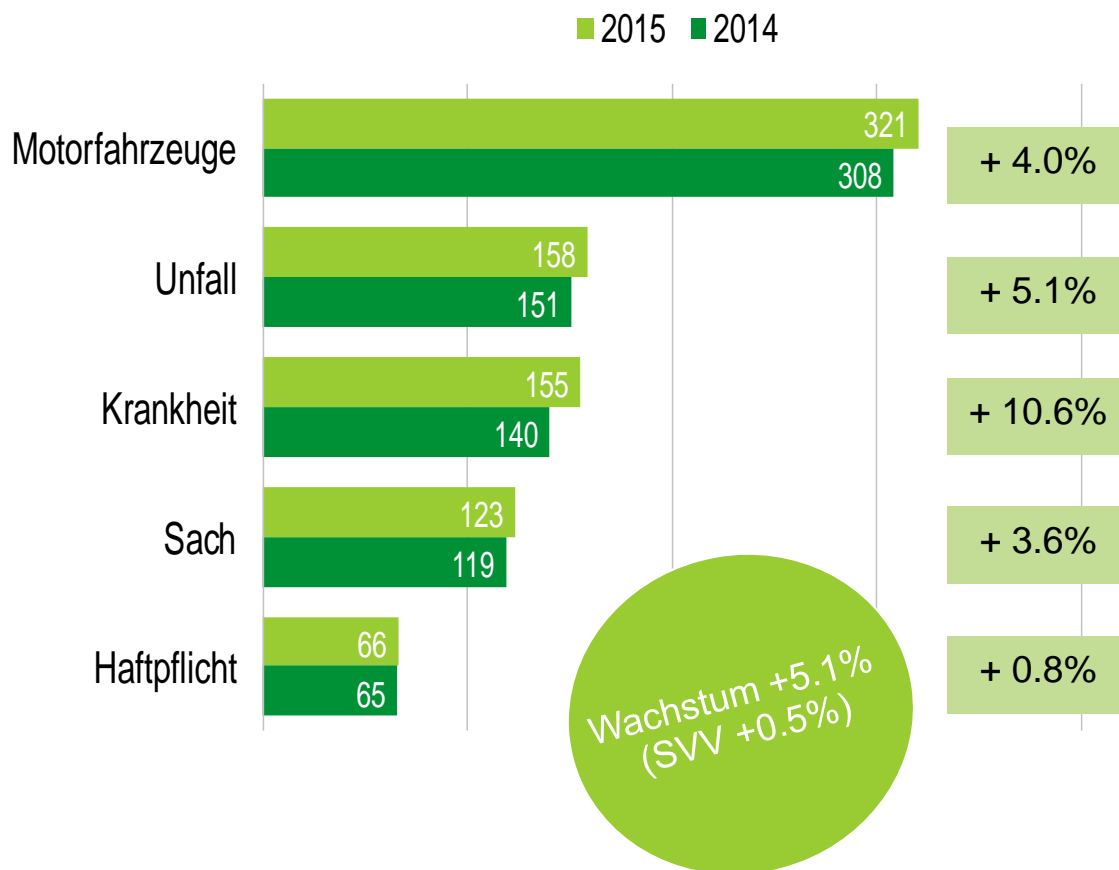


Gebuchte Prämien nach Branchen – direktes Geschäft Nichtleben

Vaudoise Allgemeine

Starkes Wachstum in der Personenversicherung

in Millionen CHF



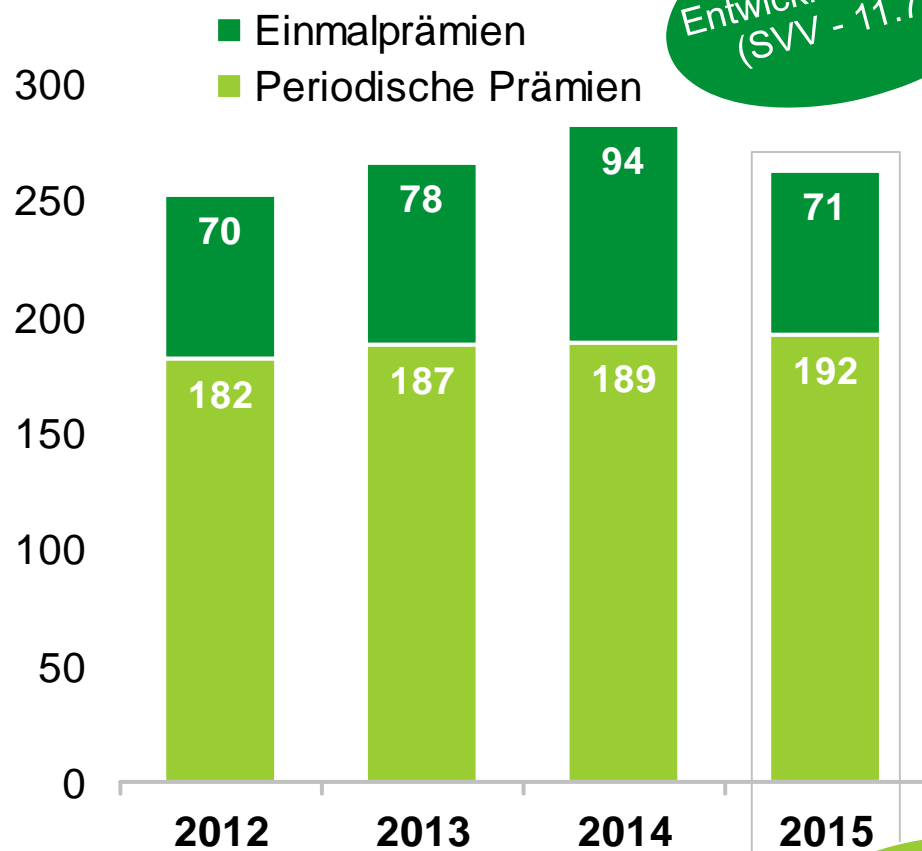
Wachstum nach Region

Westschweiz	+ 4.7%
Deutschschweiz	+ 6.1%
Tessin	+ 4.1%

Gebuchte Prämien – direktes Geschäft Leben

Vaudoise Leben

in Millionen CHF



Entwicklung - 24.2%
(SVV - 11.7%)

Kontrollierte Entwicklung

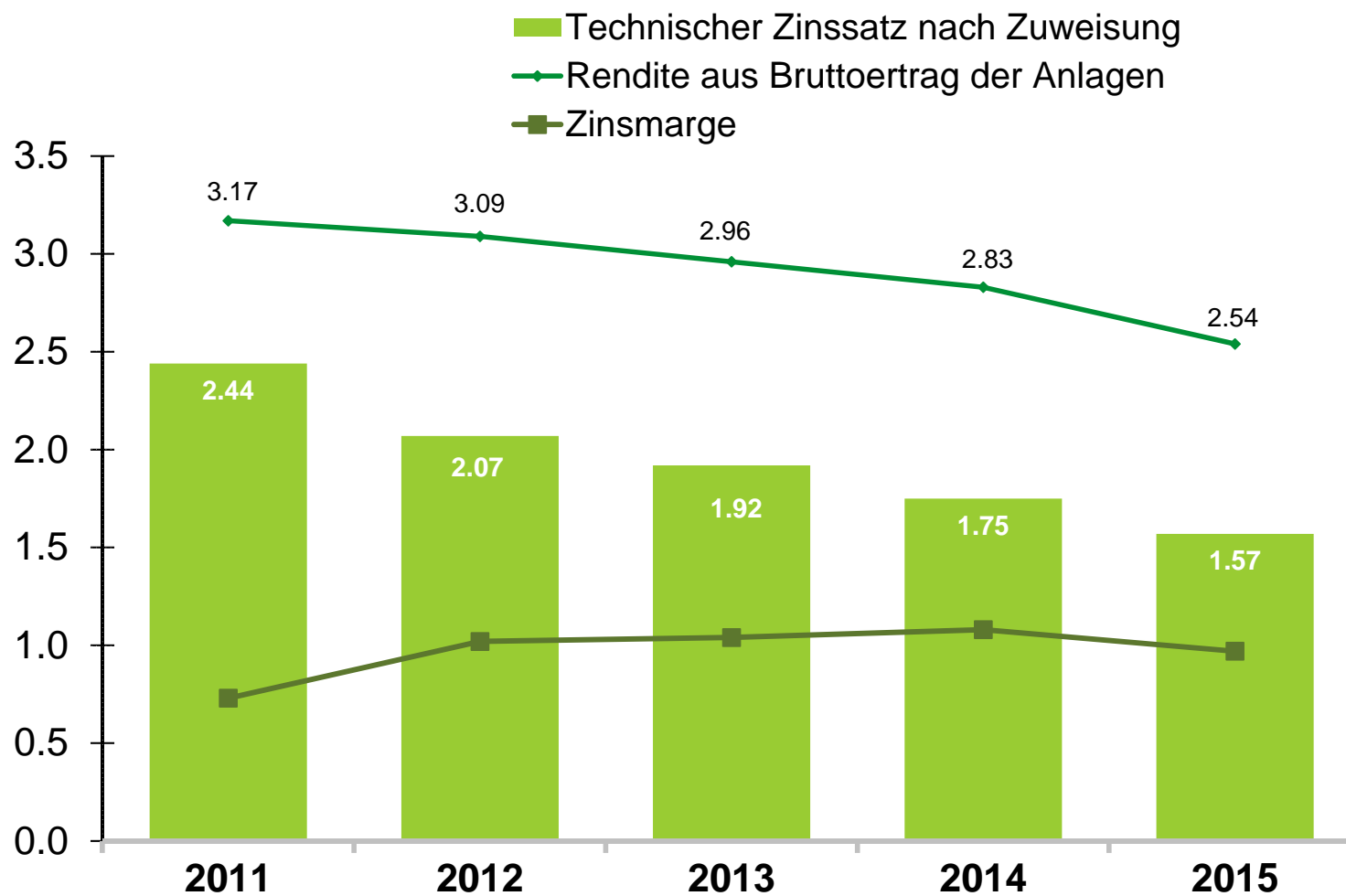
- Zunahme bei den periodischen Prämien dank der Modularität unserer Produkte
- Grosser Erfolg der Kapitalschutzprodukte mit Einmaleinlagen (TrendValor)
- Weiterhin zurückhaltendes Angebot von traditionellen Versicherungen mit Einmalprämie und Nachlassen der Prämien des Produkts Serenity Plan

Entwicklung + 1.7%
(SVV + 1.0%)

Mittlerer technischer Zinssatz

Einzellebenversicherungen

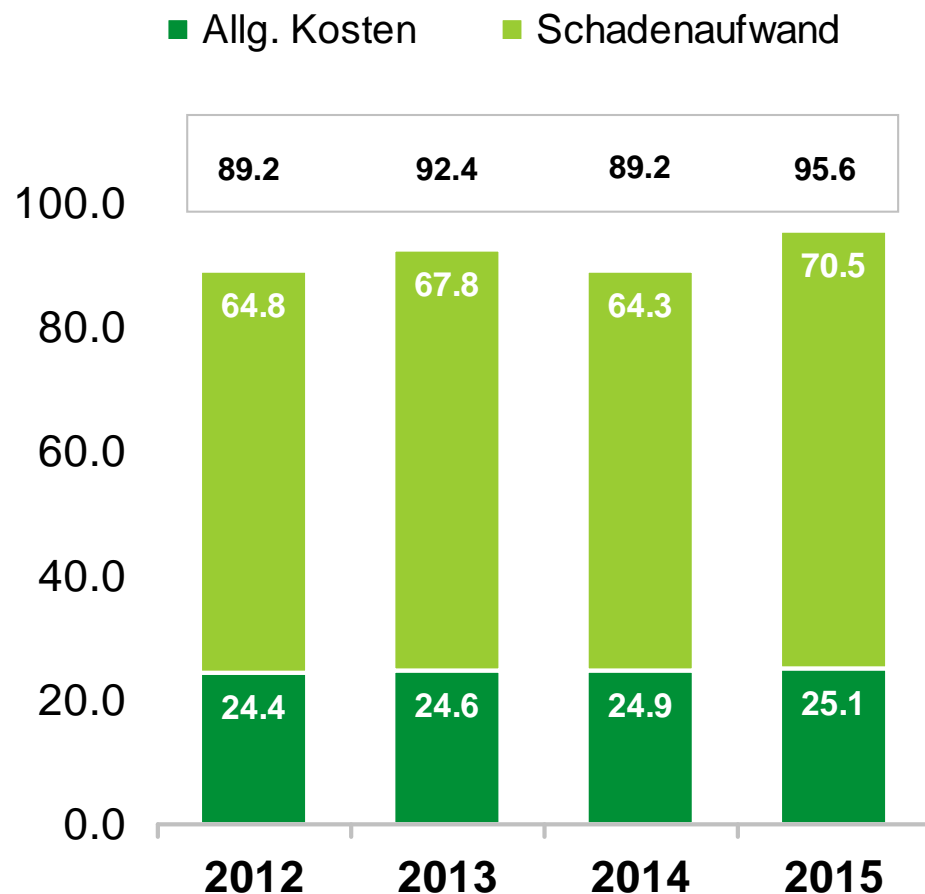
in %



Combined Ratio Nichtleben

Konsolidierte Rechnung

in %



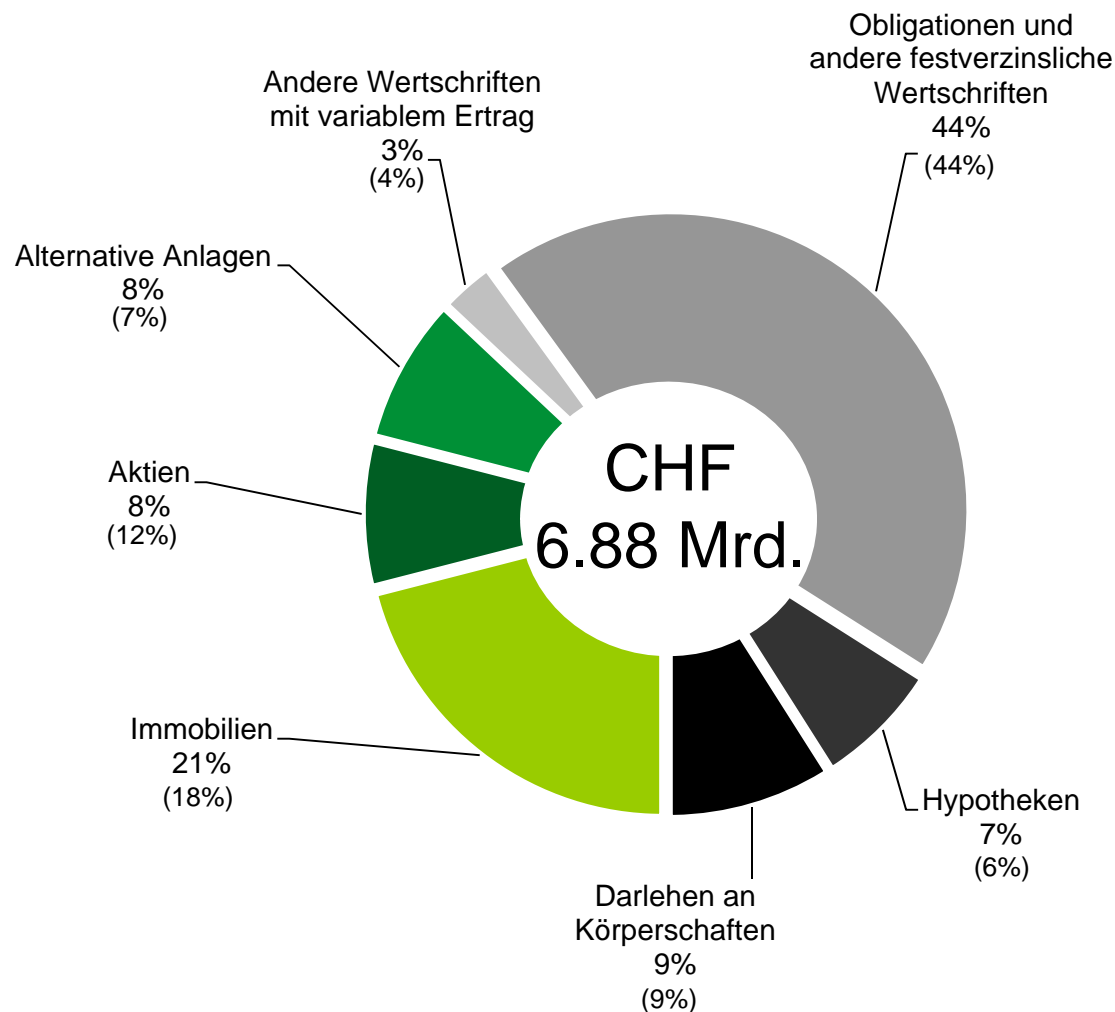
Ohne Zuweisung an Sicherheits- und Schwankungsrückstellungen

Erhöhte Combined Ratio

- Vorteilhafte Abwicklungsgewinne (gleich hoch wie 2014)
- Schadenquote: Wieder im Normalbereich 1. Jahr Motorfahrzeug- und Haftpflicht, bleibt sehr günstig bei den Sachversicherungen und ist hoch in der KTG- und Unfallbranche
- Kostenanteil trotz erheblicher Investitionen leicht angestiegen

Anlagestruktur

Gruppe Vaudoise Versicherungen – nach Swiss Gaap FER



Qualität und Sicherheit

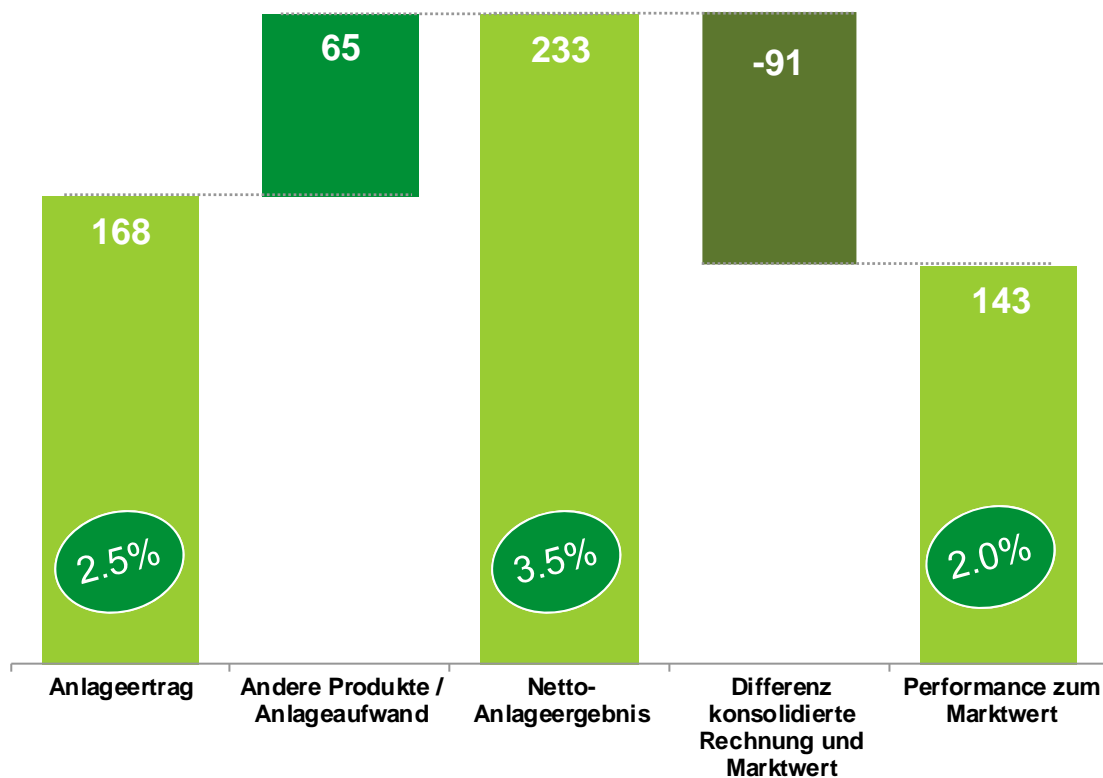
- Optimierte, auf unsere Risikofähigkeit abgestimmte Strategie
- Weiterhin hohe Absicherung unserer Devisen- und Aktienpositionen

Ohne flüssige Mittel und Anlagen auf Rechnung des Unterzeichners

Anlageergebnis auf eigene Rechnung

Gruppe Vaudoise Versicherungen

in Millionen CHF und in %



Gute Anlageergebnisse

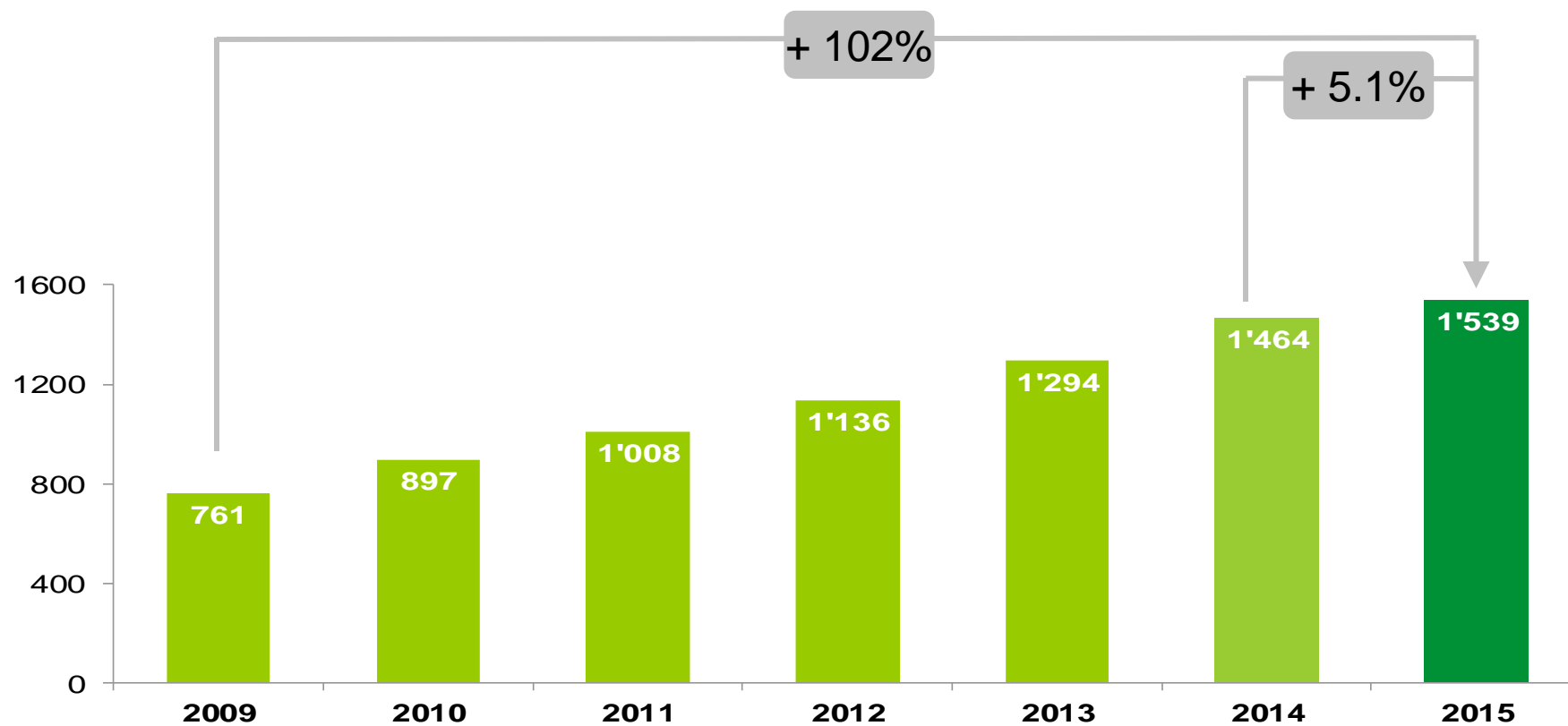
- Direkte Erträge in CHF sinken
- Gute Nettoerträge aus Kapitalanlagen dank Realisierung von Obligationen und Aktien
- Gute Performance zum Marktwert dank der Immobilien-Performance trotz tiefem Euro und quasi stabilem Aktienmarkt

Anlagen auf eigene Rechnung, inkl. flüssige Mittel
 Rendite auf Basis des durchschnittlichen Kapitals 2014/2015

Konsolidiertes Eigenkapital

Gruppe Vaudoise Versicherungen

in Millionen CHF



SST-Quote per 1. Januar 2016

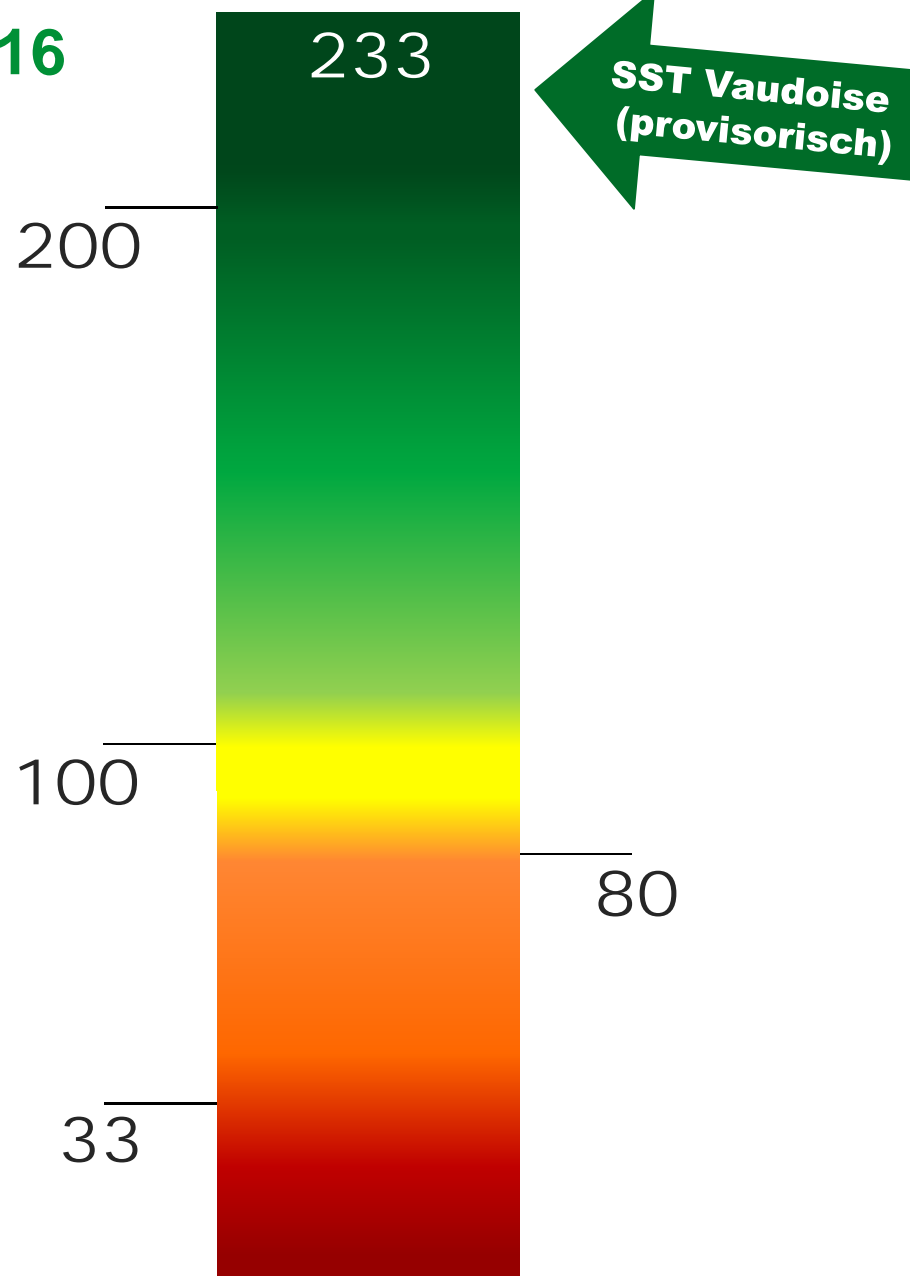
Gruppe Vaudoise Versicherungen

in %

Eine komfortable SST-Quote

- Der Solvabilitätsgrad 1 wird nicht mehr gefordert
- Meldung des konsolidierten, nicht der FINMA-unterstellten SST-Quote, der hauptsächlich auf den der FINMA eingereichten individuellen Modellen der Vaudoise Allgemeine und der Vaudoise Leben basiert
- Keine Anleihe ausserhalb der Gruppe

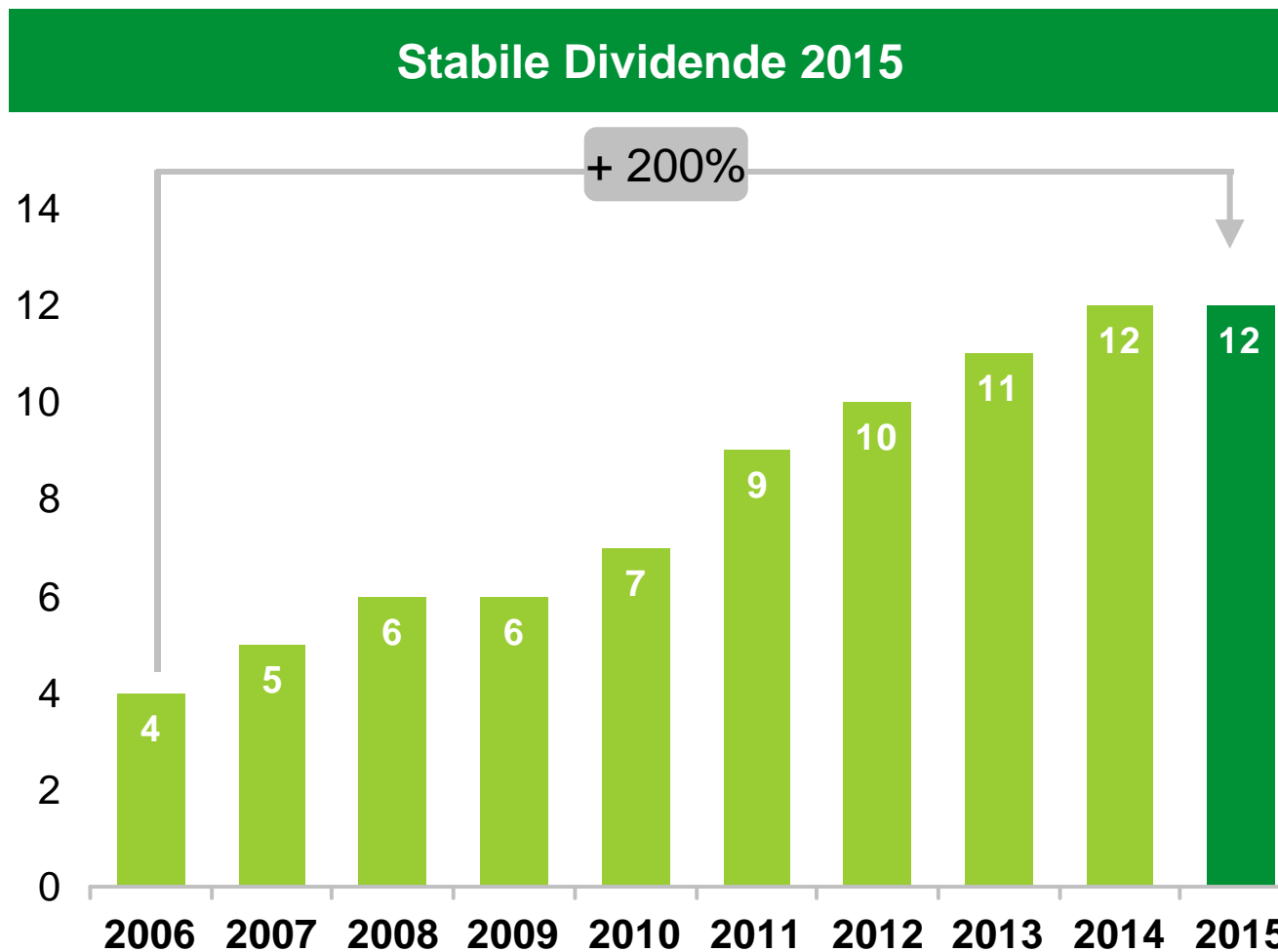
SST: Expected shortfall 99% / Horizont 1 Jahr



Ausgezahlte Dividende je Namenaktie B

Vaudoise Versicherungen Holding

in CHF



Payout Ratio

Vaudoise Versicherungen Holding

in %

	2012	2013	2014	2015
Payout Ratio VVH	18.44	35.51	25.89	37.61
Payout Ratio Aktionäre (1/3 des Gewinns)	24.54	26.11	26.56	27.96
Payout Ratio Gruppe (mit Beteiligung der Kunden am Nichtleben-Gewinn)	30.28	32.45	32.46	30.29 *

* Einschl. Zuweisung an den Überschussfonds für die Rückerstattung von CHF 25 Mio.

Zusammenfassung der zentralen Fakten

- ▶ **Zweitbester Gewinn, ohne Berücksichtigung von Verkäufen, in Höhe von CHF 128.8 Mio.**
- ▶ **Gutes, weit über dem Schweizer Markt liegendes Prämienwachstum im Nichtleben-Geschäft**
- ▶ **Bewusste Reduzierung des Angebots im Bereich Lebensversicherungen**
- ▶ **Rückkehr der Combined Ratio in den Normbereich mit 95.6%**
- ▶ **Gute Anlageergebnisse dank Realisierung von Obligationen und Aktien**
- ▶ **Anstieg des Eigenkapitals um 5.1% auf CHF 1.54 Milliarden, Provisorische SST-Quote von 233%**
- ▶ **Weitere Gewinnverteilung an die Versicherten der Vaudoise Allgemeinen**



Aussichten

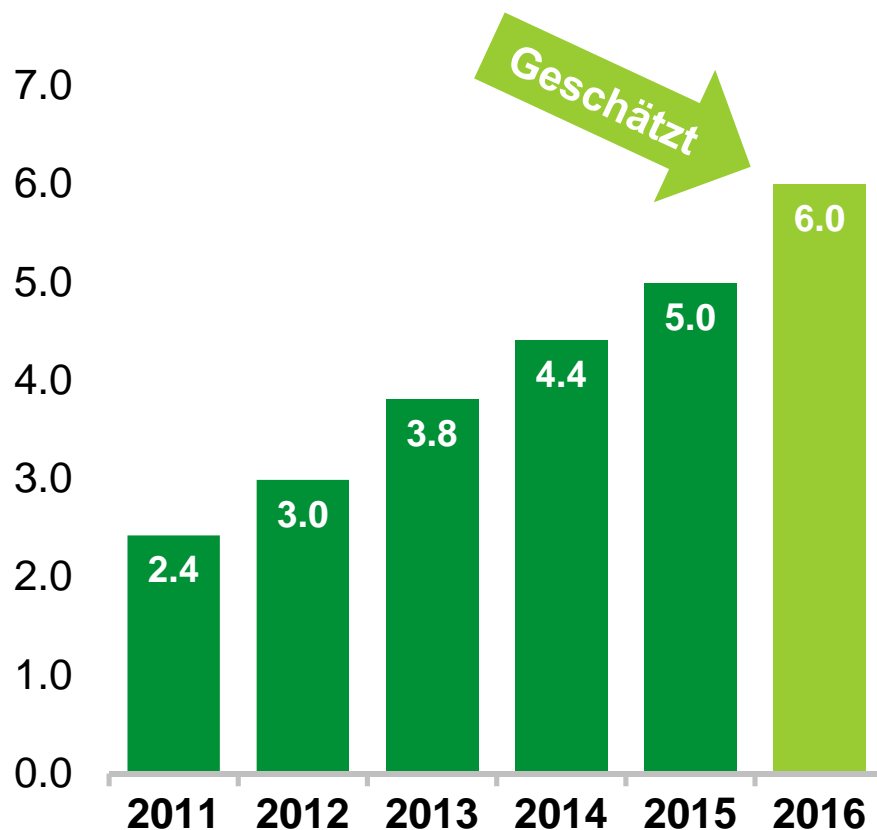
Philippe Hebeisen
CEO, Generaldirektor

Gebuchte Prämien Animalia SA

Kauf durch die Vaudoise Versicherungen



in Millionen CHF



Animalia SA

- Schweizer Marktführer bei den Haustierversicherungen mit einem Marktanteil von ca. 40%
- über 20'000 Kunden im gesamten Schweizer Markt
- Hohes Wachstumspotenzial (2 Mio. Haustiere in der Schweiz)
- Wettbewerbsfähiger Preis und gute Rentabilität 2015
- Unterliegt der Genehmigung durch die FINMA

Prämienprognose 2016

Gruppe Vaudoise Versicherungen

Branchen	Schätzung 2016
Motorfahrzeuge	+ 3.3%
Unfall	+ 2.5%
Krankheit	+ 9.4%
Sach	+ 8.4%*
Haftpflicht	+ 1.1%
% der Prämien der Neugeschäfte mit Produkten neuer Generation mit periodischen Prämien im Lebensbereich	> 60%
Leben	- 20%

Total Nichtleben
+ 4.8%*

* Inklusive Prämien im Zusammenhang mit dem Kauf von Animalia

Im Einklang mit den strategischen Zielen

	<u>2016 - 2018</u>
<input type="checkbox"/> Wachstum <ul style="list-style-type: none"> – Vaudoise Allgemeine – Expansion in der Deutschschweiz – Vaudoise Leben 	Dauerhaft höheres Wachstum als der Markt Wachstum von 2 bis 6% jährlich, je nach Region und Vertriebskanal Wachstum bei den Produkten der neuen Generation
<input type="checkbox"/> Rentabilität <ul style="list-style-type: none"> – Combined Ratio – Operative Effizienz 	Unter den Besten auf dem Schweizer Markt Digitalisierung der Prozesse und Kostenquote Vaudoise Allgemeine < 25%
<input type="checkbox"/> Eigenkapitalrendite	Zwischen 8% und 12%
<input type="checkbox"/> Genossenschaft	Weiterverfolgung der Gewinnverteilungspolitik Vaudoise Allgemeine

Fragen & Antworten





Anhang zur Jahresrechnung 2015

Jean-Daniel Laffely
CFO, Stv. Generaldirektor

Konsolidierte Rechnung

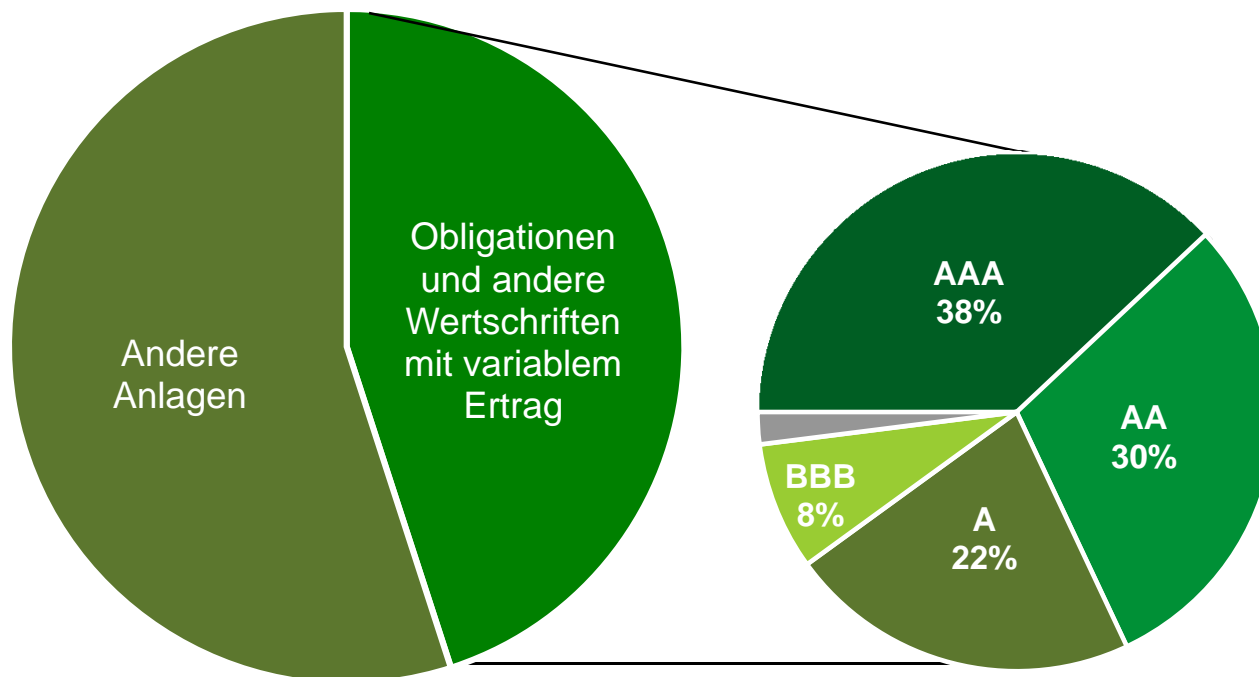
Gruppe Vaudoise Versicherungen – Geschäftsergebnis 2015

in Millionen CHF

	2014	2015
<i>Gebuchte Nettoprämien:</i>	1'168.2	1'051.1
<i>- 10.0%</i>		
Versicherungstechnisches Ergebnis « Nichtleben »	121.0	44.3
Versicherungstechnisches Ergebnis « Leben »	11.6	82.1
Ergebnis der finanziellen Erfolgsrechnung	42.7	24.0
Zuweisung (-) / Entnahme aus dem Fonds für Überschussbeteiligung	6.5	0.2
Anteil am Ergebnis der assoziierten Gesellschaft Orion	1.1	0.9
Ergebnis vor Steuern	182.9	151.5
Jahresgewinn	153.6	128.8

Aufteilung der Obligationen nach Rating der erstklassigen Obligationenanlagen

Gruppe Vaudoise Versicherungen



Antrag zur Gewinnverteilung 2015

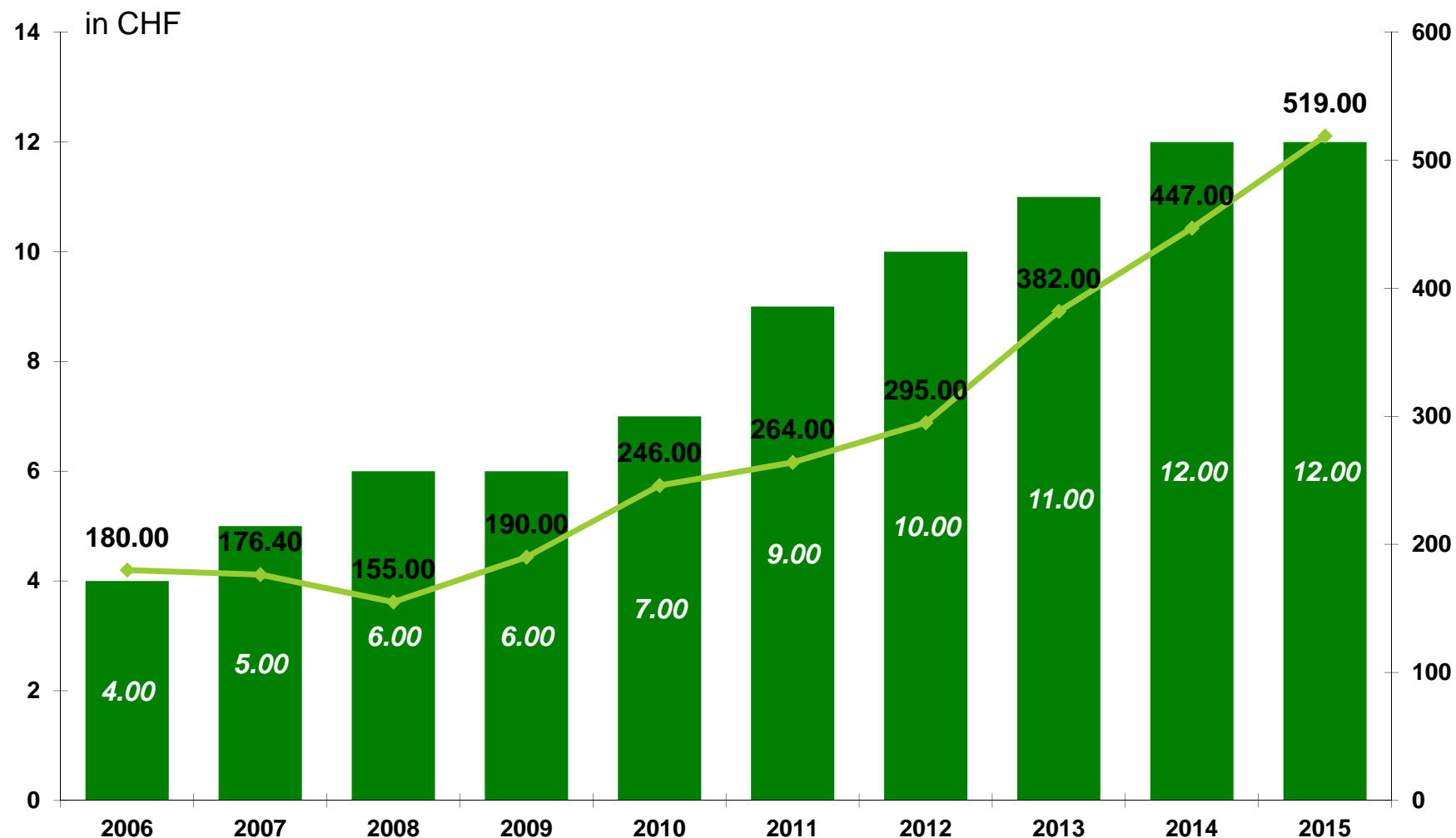
Vaudoise Versicherungen Holding

in Tausend CHF

Jahresgewinn		37'227
Gewinnvortrag		744
Verfügbarer Saldo		37'971
<hr/>		
Zuweisung an die Spezialreserve		23'000
Dividende pro Namenaktie A	CHF 0.20	2'000
Dividende pro Namenaktie B	CHF 12.00	12'000
Vortrag auf neue Rechnung		971

Ausgezahlte Dividende pro Aktie und Kurs der Namenaktie B am 31. Dezember

Vaudoise Versicherungen Holding



Warnung

Die Präsentation bezweckt, die Finanzanalysten über den Geschäftsgang der Gesellschaft zu informieren. Diese Publikation kann in die Zukunft gerichteten Aussagen enthalten. Auch wenn diese in die Zukunft gerichteten Aussagen die Ansicht und die Zukunftserwartungen der Vaudoise Versicherungen widerspiegeln, können eine Reihe von Risiken, Unsicherheiten sowie andere wichtige Faktoren wie die allgemeine Wirtschaftslage und Wettbewerbsbedingungen, insbesondere in unseren Schlüsselmärkten; die Performance der Finanzmärkte; Zinshöhe und Wechselkurse; Häufigkeit, Schwere und Entwicklung von Versicherungsschäden; Sterblichkeit und Erkrankungshäufigkeit; Policen-Erneuerungs- und Stornoraten; rechtliche Auseinandersetzungen und behördliche Verfahren; Abgang wichtiger Mitarbeitender; negative Publizität und Medienberichte; veränderte gesetzliche und regulatorische Bedingungen inkl. der Rechnungslegungsstandards und veränderte Richtlinien der Aufsichtsbehörden dazu führen, dass die tatsächlichen Entwicklungen und Ergebnisse erheblich von den Erwartungen der Vaudoise Versicherungen abweichen. Ausserdem weisen die Vaudoise Versicherungen ausdrücklich darauf hin, dass die in dieser Präsentation enthaltenen Informationen und Prognosen naturgemäss selektiv sind. Die Vaudoise Versicherungen machen keinerlei Zusicherung und übernehmen keinerlei Gewähr, weder ausdrücklicher noch impliziter Art, hinsichtlich der Richtigkeit und Vollständigkeit der veröffentlichten Informationen und Prognosen. Weder die Vaudoise Versicherungen noch deren Organe haften für Schäden oder Verluste, die direkt oder indirekt aus der Nutzung der Informationen aus dieser Publikation entstehen. Vorbehältlich des anwendbaren zwingenden Rechts sind die Vaudoise Versicherungen auch nicht verpflichtet, ihre in die Zukunft gerichteten Aussagen zu aktualisieren oder zu ändern, sei es aufgrund neuer Informationen, zukünftiger Ereignisse oder aus anderen Gründen.

Auf unserer Homepage www.vaudoise.ch sind aktuelle Informationen ab Publikationsdatum abrufbar. Dort sind auch weitere Angaben zum Geschäftsgang der Vaudoise Versicherungen verfügbar.



Kontakt

Jean-Daniel Laffely
CFO, Stv. Generaldirektor

Vaudoise Versicherungen
Geschäftssitz, Place de Milan
Postfach 120
CH-1001 Lausanne

T +41 21 618 85 02
F +41 21 618 81 47
jlaffely@vaudoise.ch
www.vaudoise.ch