



# Rapport semestriel au 30 juin 2019

Groupe Vaudoise Assurances

**Siège social**

Vaudoise Assurances  
Place de Milan  
Case postale 120  
1001 Lausanne  
Tél. 021 618 80 80  
Fax 021 618 81 81

**Renseignements financiers**

Jean-Daniel Laffely  
Directeur général adjoint, CFO  
[investor@vaudoise.ch](mailto:investor@vaudoise.ch)

**Renseignements généraux**

Nathalie Follonier-Kehrli  
Directrice, secrétaire générale  
[media@vaudoise.ch](mailto:media@vaudoise.ch)

# Table des matières

<b>I. Informations sur le Groupe Vaudoise Assurances</b>	<b>5</b>
Chiffres clés du premier semestre 2019 (non audités)	6
Rapport semestriel	8
Opérations d'assurances non-vie	9
Opérations d'assurances vie	10
Opérations financières	11
Autres informations	12
<b>II. Comptes consolidés du Groupe au 30 juin</b>	<b>13</b>
Compte de profits et pertes consolidé (non audité)	14
Bilan consolidé (non audité)	16
Tableau de financement (non audité)	18
Capitaux propres consolidés (non audités)	19
Annexe aux comptes consolidés (non auditée)	20
Rapport sectoriel (non audité)	21
Evaluation des placements (non auditée)	22
Informations aux investisseurs	23





# Chiffres clés

du premier semestre 2019 (non audités)

Chiffre d'affaires

**805,7**  
millions

(+0,9%)

Bénéfice de la période

**74,8**  
millions

(+1,1%)

**431'938**  
**clients**  
nous font confiance

**1'852,1**

Capitaux propres  
avant répartition du bénéfice

(+4,0%)\*

Ratio combiné non-vie

**93,5%**

(+2,9pts)

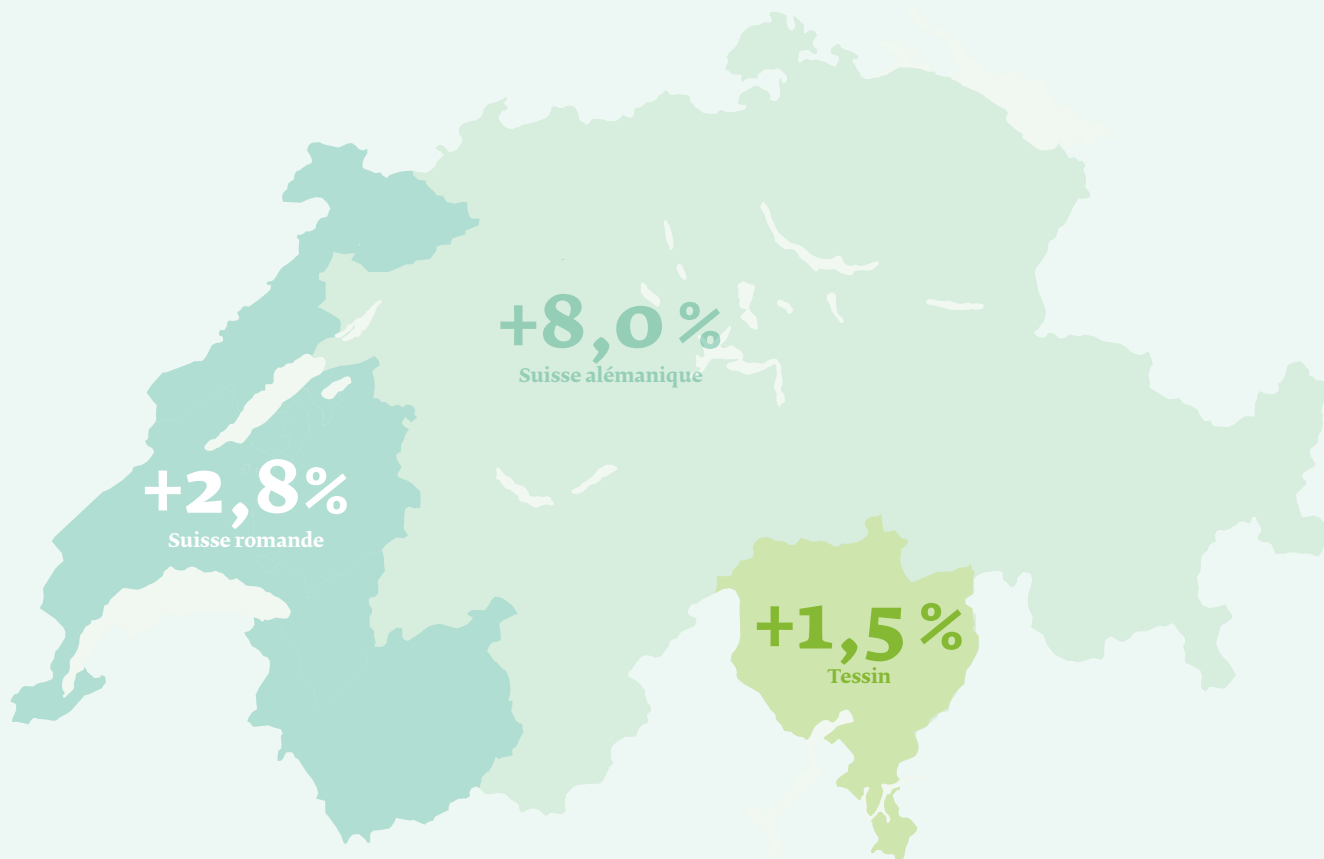
Rendement net  
des placements

**1,6%**

\*variation par rapport au 31.12.2018

# Croissance

des primes émises nettes Vaudoise Générale au 30 juin 2019



## Primes par branche

- 40% Accidents / maladie
- 7% Responsabilité civile
- 34% Véhicules à moteur
- 14% Incendie / diverses
- 4% Vie pour propre compte
- 1% Vie pour le compte du souscripteur



# Rapport semestriel au 30 juin 2019

Le chiffre  
d'affaires du  
Groupe  
progressé de  
**0,9%**

Les chiffres et résultats consolidés du Groupe Vaudoise Assurances au premier semestre 2019 répondent à la norme SWISS GAAP RPC 31.

Pour l'élaboration des états financiers semestriels, il est fait usage d'estimations pour certaines positions d'actifs, de passifs, de charges et de produits.

## Commentaire sur l'exercice au 30 juin 2019 (chiffres consolidés)

Le Groupe Vaudoise Assurances réalise un bénéfice net consolidé de CHF 74,8 millions, contre CHF 74,0 millions au premier semestre 2018.

La croissance des affaires non-vie s'élève à 4,5% et demeure nettement supérieure à celle du marché suisse qui ne croît que de 2,4%.

Les résultats définitifs peuvent donc différer quelque peu de ces estimations, toutefois sans aucun préjudice à la présentation de la marche des affaires.

Les primes vie individuelle sont en baisse de 39,1% par rapport au 30 juin 2018. Cette évolution s'explique par l'absence de commercialisation d'une tranche du produit à composante financière TrendValor au cours du premier semestre 2019.

en milliers de CHF	Primes émises brutes			Prestations payées brutes		
	2019	2018	+/- %	2019	2018	+/- %
<b>Ensemble des affaires</b>						
Affaires directes	794'322	786'823	1,0	448'350	388'602	15,4
Affaires indirectes	3'287	4'087	-19,6	2'201	2'306	-4,6
<b>Total</b>	<b>797'609</b>	<b>790'910</b>	<b>0,8</b>	<b>450'551</b>	<b>390'908</b>	<b>15,3</b>
<b>Affaires directes</b>						
Assurances non-vie	755'178	722'574	4,5	314'588	298'644	5,3
Assurances vie	39'144	64'249	-39,1	133'762	89'958	48,7
<b>Total</b>	<b>794'322</b>	<b>786'823</b>	<b>1,0</b>	<b>448'350</b>	<b>388'602</b>	<b>15,4</b>
<b>Affaires indirectes</b>						
Assurances non-vie	3'271	4'096	-20,1	2'119	2'452	-13,6
Assurances vie	16	-9	-277,8	82	-146	-156,2
<b>Total</b>	<b>3'287</b>	<b>4'087</b>	<b>-19,6</b>	<b>2'201</b>	<b>2'306</b>	<b>-4,6</b>



# Opérations d'assurances non-vie

La branche  
Véhicules à  
moteur est en  
hausse de  
**1,2 %**

Dans le secteur de l'assurance non-vie, les primes émises brutes progressent de 4,5% au terme de ce premier semestre.

La branche Véhicules à moteur, qui constitue la branche la plus importante du portefeuille de la Vaudoise, est en hausse de 1,2%. Malgré un marché très concurrentiel, la croissance

des autres branches de patrimoine est positive. Cela est particulièrement le cas pour la branche Incendie et autres dommages qui enregistre une augmentation de 4,1%.

La croissance des affaires en assurances de personnes non-vie est de 8,2%. Elle résulte de la poursuite des assainissements de contrats, de souscription d'affaires nouvelles et d'une amélioration de la rétention. Le Groupe maintient sa volonté de bénéficier d'une croissance rentable dans toutes les branches d'assurances.

La charge de sinistres se situe à CHF 291,3 millions contre CHF 318,3 millions au 30 juin 2018. En ce qui concerne les prestations payées brutes, elles augmentent légèrement dans les branches d'assurances Véhicules à moteur et Choses, alors que dans la branche Responsabilité civile, elle est en augmentation par rapport à l'année précédente. Quant aux prestations des branches d'assurances de personnes, elles reculent en proportion des primes en maladie, alors que la tendance est moins favorable en accident. Le ratio combiné (rapport sinistres et frais sur primes) est en hausse de 2,9 points, à 93,5%, contre 90,6% un an auparavant.

Les frais d'administration et d'acquisition sont en hausse et totalisent CHF 108,8 millions contre CHF 103,6 millions un an auparavant.

Finalement, le résultat technique de l'assurance non-vie s'établit à CHF 61,8 millions contre CHF 39,4 millions l'année précédente.

Evolution des affaires directes non-vie en milliers de CHF	Primes émises brutes			Prestations payées brutes		
	2019	2018	+/- %	2019	2018	+/- %
<b>Opérations d'assurances</b>						
Accidents	144'742	138'446	4,5	61'115	56'155	8,8
Maladie	174'100	156'304	11,4	86'958	79'884	8,9
Responsabilité civile	51'477	51'003	0,9	17'499	15'408	13,6
Véhicules à moteur	274'610	271'261	1,2	109'801	107'763	1,9
Incendie et autres dommages	91'710	88'127	4,1	32'897	33'057	-0,5
Diverses	18'539	17'433	6,3	6'318	6'378	-0,9
<b>Total</b>	<b>755'178</b>	<b>722'574</b>	<b>4,5</b>	<b>314'588</b>	<b>298'644</b>	<b>5,3</b>

# Opérations d'assurances vie

En raison de la persistance d'un contexte économique difficile sur le marché des capitaux et du bas niveau des taux d'intérêt, l'encaissement de Vaudoise Vie régresse de CHF 25,1 millions, à CHF 39,1 millions, contre CHF 64,2 millions un an auparavant. Le maintien des taux d'intérêt à un très faible niveau amène la Compagnie à poursuivre sa retenue dans l'offre en assurances à primes uniques traditionnelles. Les rendements sur le marché des capitaux en ce début d'année, auxquels il faut ajouter les contraintes en matière de timbre fédéral, n'ont pas permis de lancer une tranche TrendValor à des conditions acceptables selon les critères de la Compagnie.

Sur la base du résultat des placements, la Compagnie a profité de renforcer la provision pour garantie de taux de CHF 27,7 millions.

Les prestations d'assurances versées brutes, qui englobent les sommes payées consécutivement à des rachats, s'élèvent à CHF 133,8 millions, en augmentation de CHF 43,8 millions par rapport à fin juin 2018. Cette augmentation est essentiellement due à des contrats arrivés à échéance.

Les participations aux excédents attribuées aux assurés de la branche vie dépendent principalement de la marge d'intérêts réalisée sur nos placements à la fin de l'exercice précédent. Elles s'élèvent au premier semestre 2019 à CHF 1,4 million, contre 1,2 million à fin juin 2018.

Les frais d'administration et d'acquisition de Vaudoise Vie sont en augmentation de CHF 2,5 millions par rapport au premier semestre 2018, à CHF 19,8 millions.

Finalement, le résultat technique de l'assurance vie est en baisse de CHF 22,5 millions au premier semestre 2019, à CHF 4,3 millions.

Evolution des affaires directes vie en milliers de CHF	Primes émises brutes			Prestations payées brutes		
	2019	2018	+/- %	2019	2018	+/- %
<b>Assurances individuelles</b>						
Capitaux	35'505	61'459	-42,2	85'856	43'708	96,4
Rentes	2'209	1'290	71,2	23'271	24'674	-5,7
Invalidité indépendante	1'429	1'501	-4,8	583	1'146	-49,1
<b>Total</b>	<b>39'144</b>	<b>64'249</b>	<b>-39,1</b>	<b>109'710</b>	<b>69'528</b>	<b>57,8</b>
				<b>Rachats</b>		
Assurances individuelles				24'052	20'430	17,7
<b>Total des prestations et rachats</b>				<b>133'762</b>	<b>89'958</b>	<b>48,7</b>
				<b>Production</b>		<b>Portefeuille</b>
<b>Assurances individuelles</b>						
Capitaux	116'624	111'938	4,2	6'063'177	6'205'577	-2,3
Rentes	846	125	575,3	572'439	595'122	-3,8
Invalidité indépendante	11'192	14'555	-23,1	616'147	639'382	-3,6
<b>Total</b>	<b>128'662</b>	<b>126'618</b>	<b>1,6</b>	<b>7'251'763</b>	<b>7'440'082</b>	<b>-2,5</b>

# Opérations financières

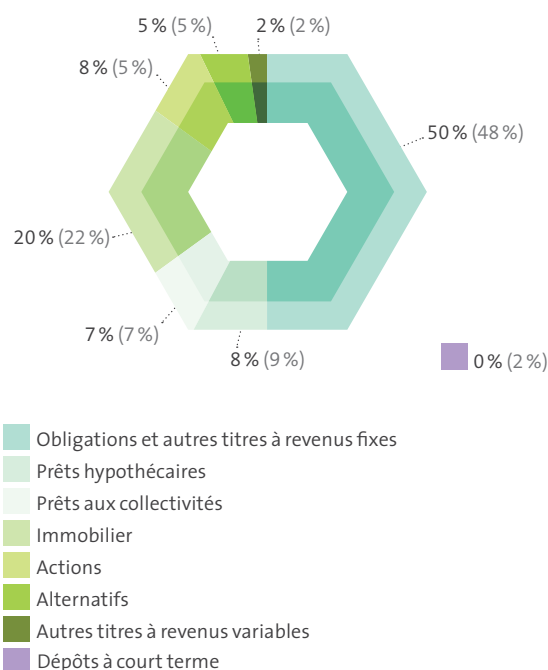
**La stratégie du Groupe, essentiellement basée sur des catégories de placement assurant un revenu régulier, a été poursuivie en 2019.**

Dans un environnement économique complexe, le Groupe a maintenu sa politique d'allocation d'actifs principalement axée sur les revenus fixes et l'immobilier. La Vaudoise a augmenté son allocation en actions durant le premier semestre 2019, tout en la sécurisant contre une baisse importante des marchés. De même, le niveau de protection sur les devises reste élevé.

Lors des six premiers mois de l'exercice 2019, le volume de nos placements a augmenté de CHF 53,0 millions, à CHF 7'319,7 millions. Le rendement de nos placements non annualisé, selon notre compte de résultat, s'élève à 1,6% en 2019, supérieur de 0,2 point à celui du premier semestre 2018.

En valeur de marché, la performance des placements est en hausse à 4,6% sur ce premier semestre 2019, contre une performance négative de -0,2% une année auparavant. Cette évolution s'explique principalement par l'excellent comportement du marché des actions, accompagné d'une baisse de taux généralisée.

Structure des placements au 30.06.2019 (31.12.2018)



# Autres informations

## Compte de résultat global

Le résultat avant impôts du Groupe Vaudoise Assurances s'établit à CHF 83,6 millions au 30 juin 2019, contre CHF 85,4 millions au terme de la période précédente correspondante.

## Fonds propres et solvabilité

Les fonds propres du Groupe s'élèvent à la fin du premier semestre 2019 à CHF 1'852,1 millions, en augmentation de 4,0% par rapport à fin 2018. La Compagnie demeure ainsi très bien capitalisée.

## Vaudoise Assurances Holding SA

Au 30 juin 2019, Vaudoise Assurances Holding SA présente un bénéfice de CHF 1'504'330.—, contre CHF 2'036'038.— à fin juin 2018.

En fonction de ce résultat et des distributions de dividendes de ce premier semestre, les fonds propres de Vaudoise Assurances Holding SA atteignent CHF 525,5 millions, contre CHF 539,5 millions à fin 2018.

## Perspectives

Le résultat de ce premier semestre constitue une base solide pour entamer la seconde partie de l'année. Le résultat technique d'assurances, hors produits financiers, devrait se situer à un très bon niveau. Le Groupe maintient également ses prévisions de croissance dans les assurances non-vie pour 2019 et devrait largement atteindre ses objectifs de commercialisation concernant le produit RythmolInvest.

Sur la base des informations de ce premier semestre et sauf évolution adverse des marchés financiers et de la sinistralité, nous estimons que le résultat du Groupe devrait se situer au niveau de l'année précédente.



# Compte de profits et pertes consolidé au 30 juin 2019 (non audité, en milliers de CHF)

	Brut	Réassurances cédées	30.06.2019 net	30.06.2018 net
<b>Compte de résultat technique de l'assurance non-vie</b>				
Primes émises	758'449	29'378	729'071	698'848
Variation des provisions pour report de primes	-281'498	-1'718	-279'780	-266'072
<b>Primes acquises</b>	<b>476'952</b>	<b>27'660</b>	<b>449'292</b>	<b>432'776</b>
Résultat financier transféré du compte non technique			41'546	40'363
Autres produits techniques			125	126
<b>Total des produits</b>			<b>490'962</b>	<b>473'265</b>
Paiements consécutifs à des sinistres	316'707	4'437	312'270	296'543
Variation des provisions pour sinistres à régler	-16'404	4'524	-20'928	21'780
<b>Charge de sinistres</b>	<b>300'303</b>	<b>8'961</b>	<b>291'342</b>	<b>318'324</b>
Variation des autres provisions techniques	18'340	-	18'340	250
Participations aux excédents attribuées	9'556	-82	9'638	10'737
Frais d'administration et d'acquisition	112'213	3'432	108'781	103'623
Autres charges techniques			1'022	955
<b>Total des charges</b>			<b>429'123</b>	<b>433'889</b>
<b>Résultat technique de l'assurance non-vie</b>			<b>61'839</b>	<b>39'376</b>
<b>Compte de résultat technique de l'assurance vie</b>				
Primes émises	39'160	1'169	37'991	63'028
Variation des provisions pour report de primes	13'796	-4	13'800	13'878
<b>Primes acquises</b>	<b>52'956</b>	<b>1'165</b>	<b>51'791</b>	<b>76'906</b>
Résultat financier transféré du compte non technique			69'016	46'442
Autres produits techniques			25	1
<b>Total des produits</b>			<b>120'831</b>	<b>123'348</b>
Prestations d'assurances payées	133'845	526	133'319	89'482
Variation des provisions pour sinistres à régler	-655	-118	-537	120
Variation des provisions mathématiques	-37'313	190	-37'503	-11'529
<b>Total des prestations d'assurances</b>	<b>95'877</b>	<b>598</b>	<b>95'279</b>	<b>78'074</b>
Participations aux excédents attribuées	1'894	474	1'420	1'187
Frais d'administration et d'acquisition	19'791	-	19'791	17'291
<b>Total des charges</b>			<b>116'489</b>	<b>96'551</b>
<b>Résultat technique de l'assurance vie</b>			<b>4'342</b>	<b>26'797</b>

	30.06.2019 net	30.06.2018 net
<b>Compte de résultat d'autres activités</b>		
Produits de prestations de services	8'084	7'837
<b>Total des produits</b>	<b>8'084</b>	<b>7'837</b>
Frais d'administration	3'279	2'406
<b>Total des charges</b>	<b>3'279</b>	<b>2'406</b>
<b>Résultat d'autres activités</b>	<b>4'805</b>	<b>5'431</b>
<b>Compte de résultat financier (non technique)</b>		
Produits des placements	202'200	155'458
Charges des placements	-61'716	-47'134
<b>Résultat des placements</b>	<b>140'484</b>	<b>108'324</b>
Résultats financiers attribués aux comptes techniques	-110'561	-86'804
Autres produits financiers	34'633	46'919
Autres charges financières	-51'853	-58'504
<b>Résultat du compte financier (non technique)</b>	<b>12'703</b>	<b>9'935</b>
<b>Compte de résultat global</b>		
Résultat technique de l'assurance non-vie	61'839	39'376
Résultat technique de l'assurance vie	4'342	26'797
Résultat d'autres activités	4'805	5'431
Résultat du compte financier (non technique)	12'703	9'935
Attribution (-) / prélèvement au fonds de participations futures aux excédents	-315	3'401
Quote-part du résultat des sociétés associées	263	510
<b>Résultat avant impôts</b>	<b>83'637</b>	<b>85'449</b>
Impôts courants	-4'144	-12'201
Impôts différés	-4'649	753
<b>Bénéfice de la période</b>	<b>74'843</b>	<b>74'001</b>
<b>Bénéfice par action (en CHF)*</b>		
	30.06.2019	30.06.2018
<b>Bénéfice par action nominative A (10 millions d'actions à CHF 5.- de valeur nominale)</b>	<b>4,99</b>	<b>4,93</b>
<b>Bénéfice par action cotée nominative B (1 million d'actions à CHF 25.- de valeur nominale)</b>	<b>24,95</b>	<b>24,67</b>

\*Le bénéfice par action est calculé en divisant le bénéfice de la période par le total des actions nominatives A et B émises ((KCHF 74'843 / KCHF 75'000) multiplié par 5 ou respectivement 25)

# Bilan consolidé au 30 juin 2019

## (non audité, en milliers de CHF)

Actif	30.06.2019	31.12.2018
<b>Placements de capitaux</b>		
Immobilier	1'465'445	1'566'080
Participation dans des sociétés associées	13'065	12'685
Autres titres détenus à long terme	23'549	23'796
Actions	616'950	328'816
Produits alternatifs	376'324	356'055
Autres titres à revenus variables	148'493	145'161
Instruments financiers dérivés	7'582	16'712
Obligations et autres titres à revenus fixes	3'624'633	3'502'014
Prêts hypothécaires	557'344	679'878
Prêts à des collectivités	483'353	497'242
Prêts sur polices	2'986	3'239
Dépôts à terme et placements similaires	-	135'000
	<b>7'319'725</b>	<b>7'266'679</b>
<b>Placements pour le compte et au risque de souscripteurs d'assurances vie</b>	<b>263'880</b>	<b>246'595</b>
<b>Actifs provenant de la réserve de cotisations de l'employeur</b>	<b>76'567</b>	<b>76'567</b>
<b>Immobilisations corporelles</b>	<b>84'944</b>	<b>86'641</b>
<b>Immobilisations incorporelles</b>	<b>17'947</b>	<b>18'603</b>
<b>Dépôts pour réassurances acceptées</b>	<b>31'689</b>	<b>31'725</b>
<b>Créances résultant d'opérations d'assurances</b>		
Avoirs auprès de preneurs d'assurances	18'922	8'072
Avoirs auprès d'agents et d'autres intermédiaires	87	1'385
Avoirs auprès d'institutions d'assurances et de réassurances	10'461	9'554
	<b>29'470</b>	<b>19'011</b>
<b>Créances sur des participations non consolidées et d'autres entreprises liées</b>	<b>103</b>	<b>1'609</b>
<b>Autres créances</b>	<b>61'759</b>	<b>105'794</b>
<b>Disponibilités</b>	<b>230'352</b>	<b>187'871</b>
<b>Comptes de régularisation</b>		
Prorata d'intérêts	26'898	31'911
Autres	26'645	15'631
	<b>53'544</b>	<b>47'542</b>
<b>Total de l'actif</b>	<b>8'169'980</b>	<b>8'088'637</b>



<b>Passif</b>	30.06.2019	31.12.2018
<b>Capitaux propres</b>		
Capital-actions	75'000	75'000
Propres actions	-6'248	-6'248
Réserve provenant de primes d'émissions	27'842	27'842
Réserve provenant de bénéfices	1'273'653	1'198'635
Réserve de réévaluation	407'039	358'949
Résultat de la période / exercice	74'843	127'518
	<b>1'852'130</b>	<b>1'781'696</b>
<b>Provisions techniques d'assurances</b>		
Provisions pour report de primes	361'789	95'187
Provisions mathématiques	3'410'083	3'461'973
Provisions pour sinistres et prestations à régler	1'338'285	1'358'094
Provisions pour participations aux excédents	99'663	88'769
Autres provisions techniques	357'552	338'231
	<b>5'567'373</b>	<b>5'342'254</b>
<b>Provisions techniques des assurances vie liées à des placements de capitaux</b>	<b>241'979</b>	<b>231'253</b>
<b>Provisions financières</b>		
Provisions pour impôts courants	3'236	2'753
Provisions pour impôts différés	116'660	102'687
Provisions pour coûts de restructuration	3'288	3'596
	<b>123'184</b>	<b>109'036</b>
<b>Dépôts pour réassurances cédées</b>	<b>14'585</b>	<b>14'509</b>
<b>Dettes résultant d'opérations d'assurances</b>		
Engagements envers d'autres institutions d'assurances et de réassurances	4'252	3'990
Engagements envers des agents, des preneurs d'assurances ou d'autres ayants droit	91'382	68'110
Parts d'excédents laissées en dépôts ou non encore versées	98'747	103'253
	<b>194'381</b>	<b>175'353</b>
<b>Dettes à long terme</b>		
Envers des participations non consolidées et d'autres entreprises liées	32'000	32'000
	<b>32'000</b>	<b>32'000</b>
<b>Dettes à court terme</b>		
Envers des participations non consolidées et d'autres entreprises liées	67	67
Autres	46'163	80'921
	<b>46'231</b>	<b>80'988</b>
<b>Comptes de régularisation</b>		
Primes payées d'avance et prestations à payer	59'632	285'945
Autres	38'486	35'604
	<b>98'118</b>	<b>321'549</b>
<b>Total du passif</b>	<b>8'169'980</b>	<b>8'088'637</b>

# Tableau de financement au 30 juin 2019

## (non audité, en milliers de CHF)

Flux de fonds résultant de l'exploitation	30.06.2019	30.06.2018
<b>Bénéfice de la période</b>	<b>74'843</b>	<b>74'001</b>
Quote-part du résultat des sociétés associées	376	-514
<b>Gains (-) / pertes (+) réalisés / non réalisés sur</b>		
• immobilier	-28'645	-53
• titres et autres placements de capitaux	-31'388	-72'701
• autres titres détenus à long terme	247	161
<b>Amortissements et corrections de valeur sur</b>		
• immobilier	106	84
• titres et autres placements de capitaux	19'966	10'634
• autres titres détenus à long terme	-	83
• immobilisations corporelles	3'698	4'017
• immobilisations incorporelles	3'425	3'369
<b>Sources et emplois (-) de fonds</b>		
• provisions techniques d'assurances	215'521	268'964
• parts d'excédents créditées aux assurés dans le secteur vie	110	-1'683
• provisions pour participations futures aux excédents	10'784	4'746
• provisions financières	4'325	-2'453
• créances résultant d'opérations d'assurances	-10'460	-10'730
• dettes résultant d'opérations d'assurances	19'028	22'695
• dépôts pour réassurances acceptées	36	671
• dépôts pour réassurances cédées	76	139
• créances sur des participations non consolidées et d'autres entreprises liées	1'506	1'578
• dettes envers des participations non consolidées et d'autres entreprises liées	2	15
• autres créances	44'035	-31'637
• autres dettes	-34'758	-11'790
• comptes de régularisation actifs	-6'002	6'029
• comptes de régularisation passifs	-223'431	-185'715
<b>Total</b>	<b>63'398</b>	<b>79'909</b>
<b>Flux de fonds liés aux investissements</b>		
• immobilier	119'701	-72'182
• titres et autres placements de capitaux	-85'487	39'443
• autres titres détenus à long terme	-	-2'270
• immobilisations corporelles	-2'001	-3'010
• immobilisations incorporelles	-2'769	-2'366
<b>Total</b>	<b>29'445</b>	<b>-40'386</b>
<b>Flux de fonds liés à des opérations financières</b>		
• dividendes et autres distributions de l'exercice précédent	-50'363	-43'919
<b>Total</b>	<b>-50'363</b>	<b>-43'919</b>
<b>Augmentation / diminution (-) nette des disponibilités</b>	<b>42'481</b>	<b>-4'395</b>

# Capitaux propres consolidés

## (non audités, en milliers de CHF)

	Capital- actions	Propres actions <sup>1)</sup>	Réserve provenant de primes d'émission	Bénéfice accumulé <sup>2)</sup>	Réserve de rééva- luation	Total
<b>Capitaux propres au 1<sup>er</sup> janvier 2018</b>	<b>75'000</b>	<b>-6'248</b>	<b>27'842</b>	<b>1'243'821</b>	<b>394'127</b>	<b>1'734'542</b>
Dividendes et autres contributions versés (exercice précédent)				-43'919		-43'919
Dividendes de sociétés consolidées par mise en équivalence				-924		-924
Bénéfice de la période				74'001		74'001
Fluctuations de valeur sur investissements				-328	-31'279	-31'607
<b>Capitaux propres au 30 juin 2018</b>	<b>75'000</b>	<b>-6'248</b>	<b>27'842</b>	<b>1'272'650</b>	<b>362'848</b>	<b>1'732'093</b>
Dividendes et autres contributions versés (exercice précédent)						-
Dividendes de sociétés consolidées par mise en équivalence				924		924
Compensation du goodwill avec les fonds propres						-
Bénéfice de la période				53'517		53'517
Fluctuations de valeur sur investissements				-938	-3'899	-4'837
<b>Capitaux propres au 31 décembre 2018</b>	<b>75'000</b>	<b>-6'248</b>	<b>27'842</b>	<b>1'326'152</b>	<b>358'949</b>	<b>1'781'696</b>
Dividendes et autres contributions versés (exercice précédent)				-50'363		-50'363
Dividendes de sociétés consolidées par mise en équivalence				639		639
Bénéfice de la période				74'843		74'843
Fluctuations de valeur sur investissements				-2'775	48'090	45'315
<b>Capitaux propres au 30 juin 2019</b>	<b>75'000</b>	<b>-6'248</b>	<b>27'842</b>	<b>1'348'497</b>	<b>407'039</b>	<b>1'852'130</b>

<sup>1)</sup> Depuis le 31 décembre 2009, Vaudoise Générale, Compagnie d'Assurances SA, Lausanne, détient encore 56'725 actions nominatives B de Vaudoise Assurances Holding SA au prix de CHF 6'248'175.-. Une réserve pour propres actions d'un montant équivalent figure dans les comptes de la maison mère conformément aux dispositions légales.

<sup>2)</sup> Le montant des réserves statutaires ou légales non distribuables s'élève au 30 juin 2019 à CHF 101,8 millions, identique au 31 décembre 2018.

### Actions propres détenues par des entités proches de l'entreprise

Mutuelle Vaudoise, Société Coopérative, Lausanne, détient 10 millions d'actions nominatives A de CHF 5.- nominal et 26'780 actions nominatives B de CHF 25.- nominal.

La Caisse de pension Vaudoise Assurances, Lausanne, détient 20'000 actions nominatives B de CHF 25.- nominal.

# Annexe aux comptes consolidés au 30 juin 2019 (non auditée)

## Principes généraux

Les chiffres et résultats consolidés du Groupe Vaudoise Assurances présentés au terme du premier semestre 2019 répondent à la norme SWISS GAAP RPC 31 qui, comparée à celle appliquée aux comptes annuels, admet que les indications soient condensées.

Les mêmes principes que pour les comptes annuels s'appliquent aux informations financières mentionnées dans le rapport intermédiaire, à l'exception d'estimations pour certaines positions d'actifs, de passifs, de charges et de produits. Les résultats définitifs peuvent donc différer quelque peu de ces estimations, toutefois sans aucun préjudice à la présentation de la marche des affaires.

Les comptes sociaux de Vaudoise Assurances Holding SA et les comptes consolidés arrêtés au 30 juin 2019 ne sont pas audités par l'organe de révision.

## Comptes sectoriels

Les comptes de résultat technique de l'assurance non-vie et de l'assurance vie sont présentés dans le compte de profits et pertes consolidé.

Des informations sur la répartition des primes brutes par branche d'assurances et par région géographique sont présentées ci-après.

## Activité saisonnière

L'encaissement des primes d'assurances non-vie est sujet à une forte saisonnalité. Selon les années, entre 70% et 80% des primes non-vie sont émises durant le premier semestre. Toutefois, la reconnaissance du chiffre d'affaires, donc des primes acquises, est relativement linéaire durant l'année. Cela est dû à la comptabilisation de provisions pour report de primes au prorata temporis.

Dans le domaine de l'assurance vie, il est important de différencier les primes périodiques et les primes uniques. Pour ces dernières, il n'y a pas de saisonnalité ni de règle. L'enregistrement durant les différents mois varie fortement selon les années. En ce qui concerne les primes périodiques, seul en moyenne un quart du volume annuel est enregistré sur le premier semestre.

## Evénements postérieurs à la date du bilan

Vaudoise Assurances Holding SA a acquis le 18 juillet 2019 la totalité du capital-actions de Pittet Holding SA, à Bulle. Cette société détient la totalité de la société Pittet Associés SA, à Lausanne. Ces deux entités sont entrées dans le périmètre de consolidation à la date de leur acquisition. Celles-ci n'ont donc pas eu d'impact sur les comptes semestriels établis au 30 juin 2019. Il n'y a pas eu d'autre événement significatif entre la date du bilan et le 23 août 2019, date de l'adoption des comptes semestriels consolidés par le Conseil d'administration.

# Rapport sectoriel au 30 juin 2019

## (non audité, en milliers de CHF)

Primes brutes par branche d'assurances	30.06.2019	%	30.06.2018	%
<b>Assurances non-vie</b>				
Accidents	144'742	19,1	138'446	19,1
Maladie	174'100	23,0	156'304	21,5
Responsabilité civile	51'477	6,8	51'003	7,0
Véhicules à moteur	274'610	36,2	271'261	37,3
Incendie et autres dommages matériels	91'710	12,1	88'127	12,1
Maritimes, transport et aviation	1'645	0,2	1'643	0,2
Caution	828	0,1	876	0,1
Techniques	6'411	0,8	6'416	0,9
Assistance	9'656	1,3	8'498	1,2
<b>Total des primes sur affaires directes</b>	<b>755'178</b>	<b>99,6</b>	<b>722'574</b>	<b>99,4</b>
Acceptations de réassurance	3'271	0,4	4'096	0,6
<b>Total</b>	<b>758'449</b>	<b>100,0</b>	<b>726'670</b>	<b>100,0</b>
<b>Assurances vie</b>				
Individuelle	32'051	81,8	32'646	50,8
Individuelle (dont le risque de placement est supporté par les souscripteurs)	7'093	18,1	31'603	49,2
<b>Total des primes sur affaires directes</b>	<b>39'144</b>	<b>100,0</b>	<b>64'249</b>	<b>100,0</b>
Acceptations de réassurance	16	0,0	-9	-0,0
<b>Total</b>	<b>39'160</b>	<b>100,0</b>	<b>64'240</b>	<b>100,0</b>
<b>Total général</b>	<b>797'609</b>		<b>790'910</b>	
<b>Primes brutes par région géographique</b>				
<b>Affaires directes</b>				
Suisse romande	462'644	58,2	459'680	58,4
Suisse alémanique	288'239	36,3	284'336	36,1
Tessin	41'040	5,2	40'401	5,1
<b>Ensemble de la Suisse</b>	<b>791'922</b>	<b>99,7</b>	<b>784'418</b>	<b>99,7</b>
Liechtenstein	2'399	0,3	2'406	0,3
<b>Total</b>	<b>794'322</b>	<b>100,0</b>	<b>786'824</b>	<b>100,0</b>
<b>Affaires indirectes</b>				
Suisse	339	10,3	295	7,2
Europe	2'949	89,7	3'792	92,8
<b>Total</b>	<b>3'288</b>	<b>100,0</b>	<b>4'087</b>	<b>100,0</b>
<b>Total général</b>	<b>797'609</b>		<b>790'910</b>	

# Evaluation des placements au 30 juin 2019

## (non auditée, en milliers de CHF)

Evaluation des placements de capitaux selon divers critères	Valeur de marché		Valeur au bilan	
	30.06.2019	31.12.2018	30.06.2019	31.12.2018
Immobilier	1'465'445	1'566'080	1'465'445	1'566'080
Actions	616'950	328'816	616'950	328'816
Produits alternatifs	376'324	356'055	376'324	356'055
Autres titres à revenus variables	148'493	145'161	148'493	145'161
Instruments financiers dérivés	7'582	16'712	7'582	16'712
Obligations et autres titres à revenus fixes	3'922'411	3'562'241	3'624'633	3'502'014
Prêts hypothécaires	557'344	679'878	557'344	679'878
Prêts à des collectivités	483'353	497'242	483'353	497'242
Prêts sur polices	2'986	3'239	2'986	3'239
<b>Sous-total</b>	<b>7'580'889</b>	<b>7'290'425</b>	<b>7'283'110</b>	<b>7'230'199</b>
Participation dans des sociétés associées			13'065	12'685
Autres titres détenus à long terme			23'549	23'796
<b>Total</b>			<b>7'319'725</b>	<b>7'266'680</b>

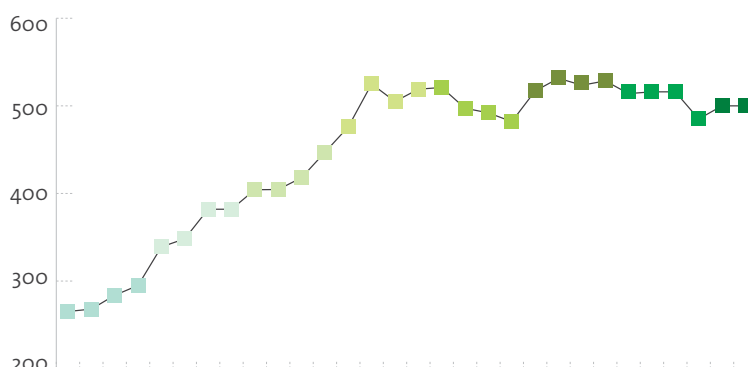
# Informations aux investisseurs

<b>Action Vaudoise Assurance Holding SA</b>	30.06.2019	30.06.2018
Capitaux propres consolidés en mio	1'852	1'732
Capitaux propres consolidés par action en CHF	617	577
Résultat du Groupe par action en CHF	25	25
Cours de l'action nominale B en CHF	500	516
Capitalisation boursière en mio	1'472	1'519

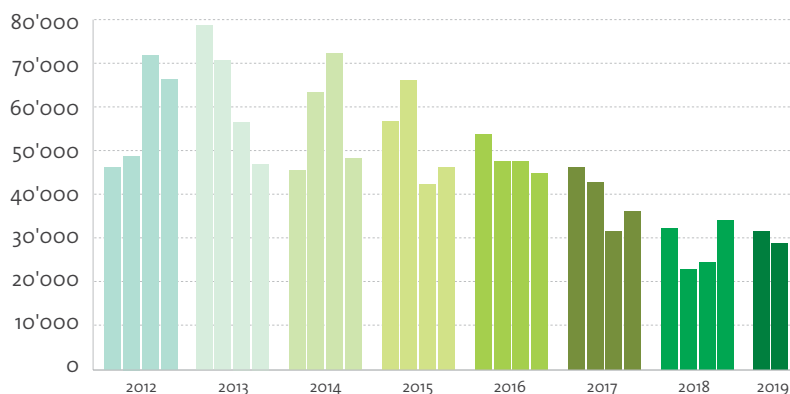
Le capital-actions de Vaudoise Assurances Holding SA est composé de 10 millions d'actions nominatives A d'une valeur nominale de CHF 5.– et de 1 million d'actions nominatives B d'une valeur nominale de CHF 25.–. Seules les actions nominatives B sont cotées à la SIX Swiss Exchange. Les actions nominatives A sont entièrement détenues par Mutuelle Vaudoise, Société Coopérative.

Au 30 juin 2019, le nombre d'actionnaires s'élevait à 3'647, en hausse de 2,4 % par rapport au 31 décembre 2018. Une grande majorité des actionnaires enregistrés résident en Suisse, 94,2 % sont domiciliés en Suisse et 5,8 % sont d'origine étrangère. L'actionnariat se compose, au 30 juin 2019, à 91,3 % d'investisseurs privés, 2,0 % de banques et assurances et 6,7 % d'autres investisseurs institutionnels.

Observations trimestrielles  
Cours de l'action nominative B



Nombre de titres traités



N M N M

