vaudoise

Groupe Vaudoise Assurances

RAPPORT SEMESTRIEL 2023

Siège social
Vaudoise Assurances
Place de Milan
Case postale 120
1001 Lausanne
Tél. +41 21 618 80 80
info@vaudoise.ch

Renseignements financiers
Christoph Borgmann
Chief Financial Officer (CFO)
investor@vaudoise.ch

Renseignements généraux
Nathalie Follonier-Kehrli
Directrice, secrétaire générale
media@vaudoise.ch

Conception visuelle et graphisme
essencedesign, Lausanne

Table des matières

Informations sur le Groupe Vaudoise Assurances 4

Chiffres clés du premier semestre 2023 (non audités) 6
Rapport semestriel au 30 juin 2023 8
Opérations d'assurances non-vie 9
Opérations d'assurances vie 10
Placements financiers 11
Autres activités 12
Autres informations 13

Comptes consolidés du Groupe 14

Compte de profits et pertes consolidé (non audité) 15
Bilan consolidé (non audité) 16
Capitaux propres consolidés (non audités) 18
Tableau de financement consolidé (non audité) 19
Annexe aux comptes consolidés (non auditée) 21
Comptes de profits et pertes sectoriels (non audités) 22
Rapport sectoriel (non audité) 24
Évaluation des placements (non auditée) 25
Informations aux investisseurs 26

Information aux lectrices et aux lecteurs: tous les chiffres mentionnés dans ce rapport sont arrondis individuellement.

Informations sur le Groupe Vaudoise Assurances

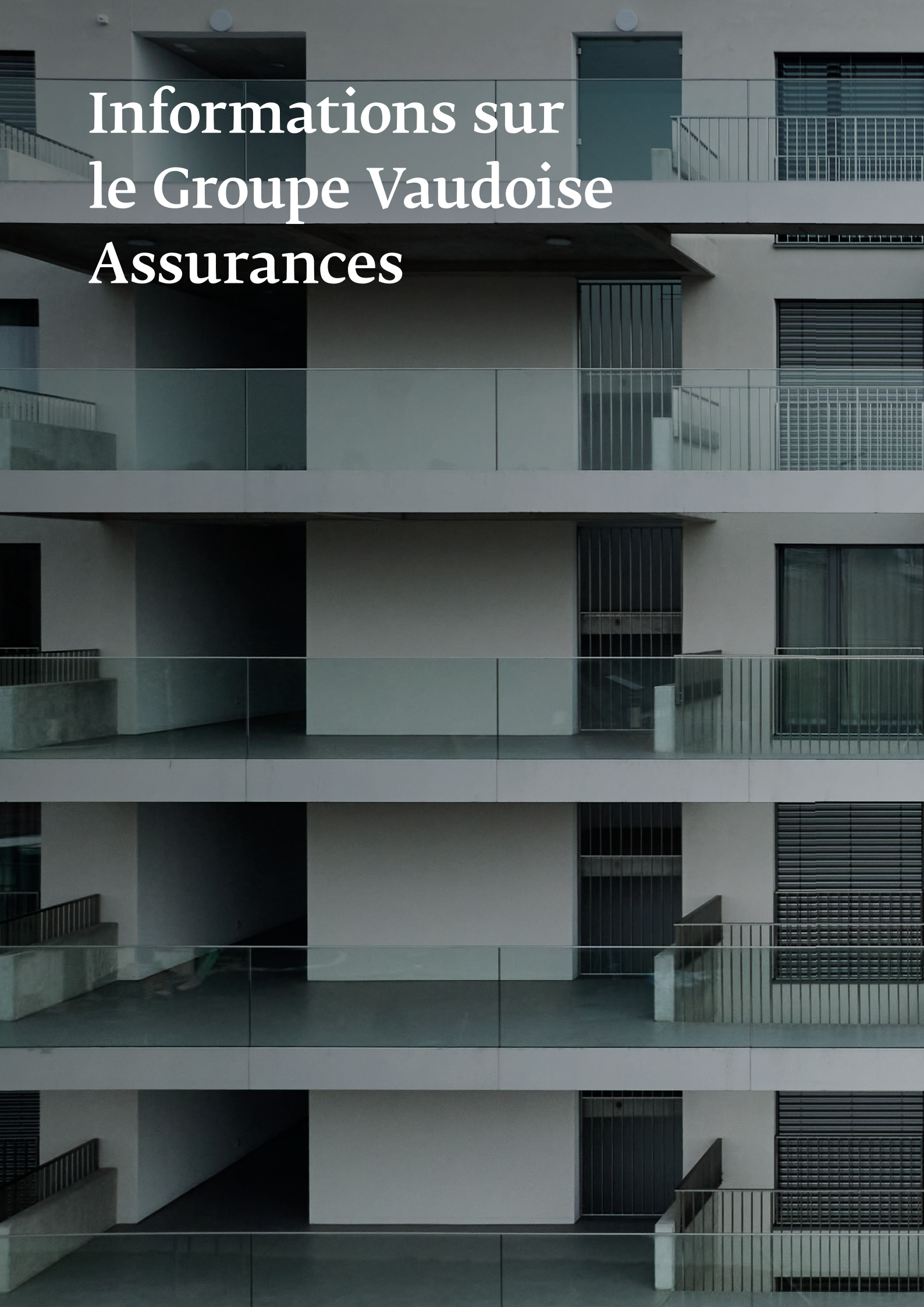

Chiffres clés du premier semestre 2023

(non audités)

Clientes et clients qui nous font confiance

480'550

Bénéfice de la période

70,0

millions (+5,0%)

Chiffre d'affaires

+5,2%

974,3

millions

Capitaux propres

2'313,4

millions (+1,6%)

Ratio combiné non-vie

94,8%

Rendement net des placements

1,7%

Au 30 juin 2023

Composition des primes émises brutes au 30 juin 2023

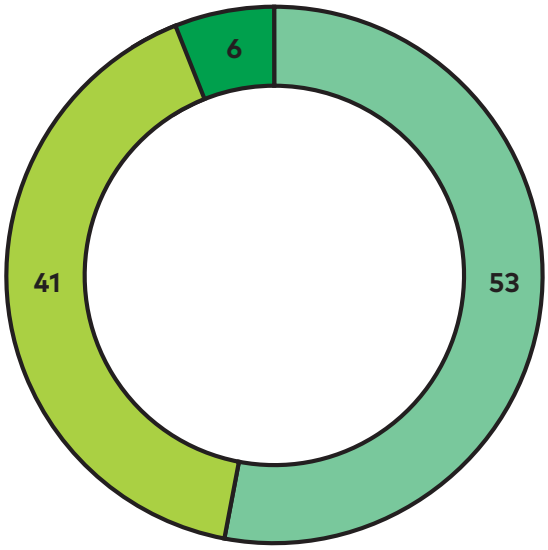

Primes par secteur en %

- Assurances de patrimoine
- Assurances de personnes non-vie
- Assurances vie

Répartition des primes sur le marché suisse en %

- Suisse romande
- Suisse alémanique
- Tessin

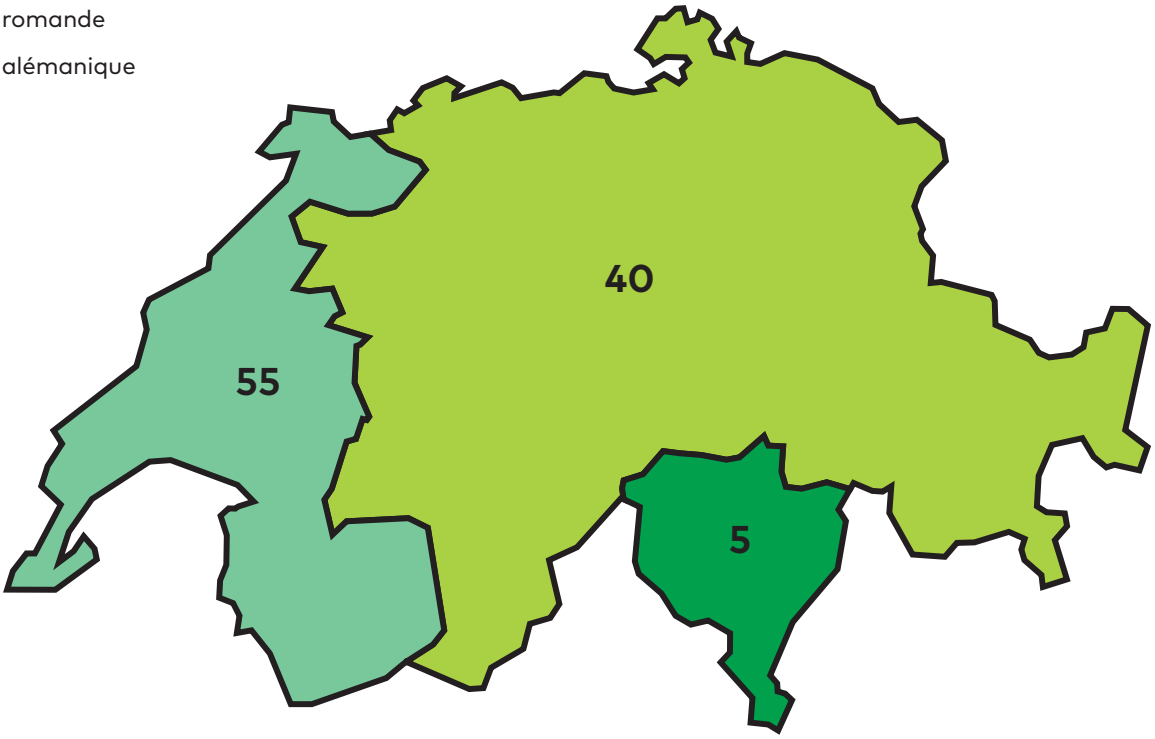

Rapport semestriel au 30 juin 2023

Le Groupe Vaudoise réalise un résultat semestriel en hausse malgré un contexte économique incertain.

Les chiffres et résultats consolidés du Groupe Vaudoise au premier semestre 2023 répondent aux normes Swiss GAAP RPC 31 et 40.

Pour l'élaboration des états financiers semestriels, il est fait usage d'estimations pour certaines positions d'actifs, de passifs, de charges et de produits.

Les résultats définitifs peuvent donc différer quelque peu de ces estimations, toutefois sans aucun préjudice à la présentation de la marche des affaires.

Commentaire sur l'exercice au 30 juin 2023 (chiffres consolidés)
Le Groupe Vaudoise réalise un bénéfice net consolidé de CHF 70,0 millions, contre CHF 66,8 millions au premier semestre 2022.

Le chiffre d'affaires du Groupe est en progression de 5,2% à CHF 974,3 millions. Dans les affaires d'assurances, la croissance des affaires non-vie s'élève à 5,4% et celle des affaires vie à 2,2% par rapport au 30 juin 2022. Le chiffre d'affaires se compose des primes d'assurances non-vie et vie de CHF 960,0 millions ainsi que les produits des prestations de services des autres activités pour un montant de CHF 14,3 millions.

	Primes émises brutes			Prestations payées brutes		
en milliers de CHF	30.06.2023	30.06.2022	+/-%	30.06.2023	30.06.2022	+/-%
Ensemble des affaires						
Assurances non-vie	907'172	860'452	5,4	390'604	378'613	3,2
Assurances vie	52'859	51'722	2,2	94'321	93'777	0,6
Total	**960'031**	**912'173**	**5,2**	**484'925**	**472'389**	**2,7**
Affaires directes						
Assurances non-vie	904'587	858'066	5,4	388'884	374'665	3,8
Assurances vie	52'852	51'723	2,2	93'640	93'635	0,0
Total	**957'438**	**909'789**	**5,2**	**482'525**	**468'299**	**3,0**
Affaires indirectes						
Assurances non-vie	2'585	2'386	8,4	1'719	3'948	-56,4
Assurances vie	7	-1	-808,6	681	142	379,3
Total	**2'593**	**2'385**	**8,7**	**2'401**	**4090**	**-41,3**

Opérations d'assurances non-vie

Les assurances non-vie sont en hausse de + 5,4%

Les primes émises ont enregistré une hausse importante de 7,3% en Suisse alémanique, renforçant ainsi notre stratégie de développement dans cette région. Cette évolution est essentiellement liée à la performance de notre réseau de courtiers d'agence et de direction. En matière de satisfaction client, la Vaudoise confirme son positionnement dans le top 3 des assureurs du marché. Les assurances Véhicules à moteur, qui représentent la branche la plus importante du portefeuille de la Compagnie, continuent à progresser de manière supérieure à la moyenne du marché. Les assurances Choses enregistrent également une excellente croissance de 5,2%. Malgré un marché très concurrentiel, l'évolution de la branche Responsabilité civile est également positive.

Le premier semestre se caractérise par une exposition contenue aux dommages naturels. Toutefois, l'inflation continue à exercer une pression sur la charge de sinistres. Au premier semestre 2023, la croissance des affaires en assurances de Personnes non-vie est soutenue: +8,8%, dont 9,3% en Maladie et 8,1% en Accident. Cette évolution résulte de l'adaptation de nos primes et de la conclusion d'affaires nouvelles; 4,2% d'entreprises supplémentaires par rapport à 2022 ayant confié les couvertures maladies et/ou accident de leurs collaboratrices et collaborateurs à la Vaudoise. En assurance de personnes non-vie, notre croissance est tirée par la Suisse alémanique (+12,9%) et par les canaux de distribution courtage et partenariats.

L'évolution de la charge de sinistres est conforme aux prévisions, en hausse par rapport à 2022, compte tenu des conséquences de l'inflation sur les frais médicaux en accident. La charge de sinistres brute se situe à CHF 365,3 millions contre CHF 350,1 millions au 30 juin 2022. La sinistralité des cas de l'année se péjore légèrement de 1 point. Les effets de l'inflation se font ressentir sur la charge de sinistre dans quasi toutes les branches. Le ratio combiné (rapport des charges de sinistres hors frais pour propre compte de CHF 364,9 millions et des frais d'acquisition et d'administration des contrats d'assurance de CHF 143,4 millions sur les primes acquises pour propre compte de CHF 535,9 millions) se situe à 94,8%, contre 93,2% une année auparavant.

Les frais d'administration et d'acquisition sont en hausse et totalisent CHF 143,4 millions, contre CHF 134,8 millions en 2022. Finalement, le résultat technique de l'activité d'assurance non-vie s'établit à CHF 15,0 millions, contre CHF 16,9 millions l'année précédente.

Évolution des affaires non-vie

	Primes émises brutes			Prestations payées brutes		
en milliers de CHF	30.06.2023	30.06.2022	+/-%	30.06.2023	30.06.2022	+/-%
Opérations d'assurances						
Accidents	164'297	152'021	8,1	68'050	65'008	4,7
Maladie	234'615	214'580	9,3	109'153	101'858	7,2
Véhicules à moteur	314'369	307'302	2,3	139'067	140'893	-1,3
Choses	127'930	121'623	5,2	52'484	49'056	7,0
Responsabilité civile	54'493	53'558	1,7	17'297	17'564	-1,5
Divers	11'469	11'367	0,9	4'553	4'234	7,5
Total	**907'172**	**860'452**	**5,4**	**390'604**	**378'613**	**3,2**

Opérations d'assurances vie

En assurance vie, l'encaissement des primes a augmenté de 2,2% au terme du premier semestre 2023. Le succès de notre produit SerenityPlan contribue en grande partie à la progression des primes uniques lors de ce premier semestre.

Pour les primes périodiques, nous observons un bon niveau des ventes des produits décès et invalidité. En ce qui concerne l'épargne, nous remarquons en revanche un léger fléchissement par rapport à 2022.

Au niveau des primes uniques, nous pourrons compter sur la commercialisation d'une nouvelle tranche TrendValor lors du deuxième semestre.

Quant aux prestations d'assurances, nous constatons une baisse des contrats arrivant à échéance. Les rachats ont quant à eux augmenté, par rapport à l'année passée, pour enregistrer une légère hausse des prestations de 0,6%.

Évolution des affaires vie

	Primes émises brutes			Prestations globales brutes		
en milliers de CHF	**30.06.2023**	**30.06.2022**	**+/-%**	**30.06.2023**	**30.06.2022**	**+/-%**
Affaires traditionnelles	41'653	41'377	0,7	79'434	72'666	9,3
– Produit de capitaux	*16'326*	*17'689*	*-7,7*	*53'364*	*48'198*	*10,7*
– Produit de rentes	*17'796*	*16'069*	*10,7*	*22'825*	*22'125*	*3,2*
– Produit d'assurances risque pur	*7'532*	*7'619*	*-1,1*	*3'246*	*2'343*	*38,5*
Affaires pour le compte et aux risques de tiers	11'205	10'344	8,3	14'887	21'111	-29,5
Total général	**52'859**	**51'722**	**2,2**	**94'321**	**93'777**	**0,6**
Rachats				27'905	22'573	23,6
Arrivées à terme				34'252	41'260	-17,0
Prestations décès et invalidité				11'983	9'260	29,4
Rentes versées				20'181	20'683	-2,4
Total des prestations globales brutes				**94'321**	**93'777**	**0,6**

	30.06.2023	**30.06.2022**	**+/-%**
Portefeuille – Somme sous le risque total	8'074'227	7'819'158	3,3
Production – Somme sous risque	370'197	334'120	10,8

Placements financiers

Dans un contexte de hausse des taux d'intérêt, la stratégie du Groupe, basée essentiellement sur des catégories de placement assurant un revenu régulier, s'est poursuivie au premier semestre 2023.

Dans un environnement économique globalement inflationniste, le Groupe a maintenu sa politique d'allocation d'actifs principalement axée sur les revenus fixes, et complétée par l'immobilier et les titres à revenus variables. Au premier semestre 2023, la Vaudoise a adapté son allocation en faveur de revenus variables tout en restant défensive.

Le rendement de nos placements non annualisé, selon le compte de résultat, s'élève à 1,7% en 2023, en sensible hausse par rapport au premier semestre 2022 (1,1%).

En valeur de marché, la performance des placements se situe à 4,2% au 30 juin 2023, alors qu'elle était négative (-9,2%) une année auparavant. Malgré la poursuite de la hausse des taux d'intérêt, le marché des actions contribue positivement à la performance des placements ainsi que la vente d'un portefeuille immobilier.

Structure des placements au 30 juin 2023

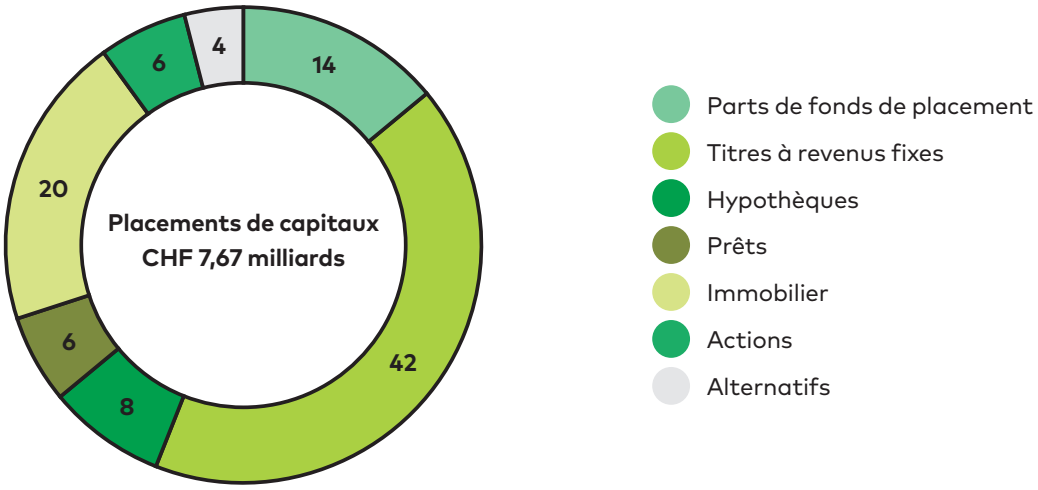

Autres activités

En complément de ses activités d'assurances, le Groupe Vaudoise détient des participations qui diversifient ses sources de revenus. Les éléments financiers de ces participations et des holdings qui les administrent (Vaudoise Assurances Holding SA et Vaudoise Asset Management SA) sont présentés dans les comptes sous le chapitre « Autres activités ».

Les produits de prestations de services des autres activités résultent principalement des sociétés Vaudoise Investment Solutions SA et Berninvest AG (gestion de fonds immobiliers pour des tiers), de la société Pittet Associés SA (conseil actuariel, juridique et en investissement aux institutions de prévoyance et aux compagnies d'assurances), des sociétés FimPlus SA et FimPlus Management SA (gestion et conseil immobiliers) ainsi que de Vaudoise Services SA (services additionnels aux activités d'assurance) et neocredit.ch AG (plateforme de crowdlending pour PME).

Les produits de prestations de services suivent une évolution positive ces dernières années pour toutes nos filiales.

Les participations dans les sociétés associées se répercutent également sur le résultat des autres activités qui comprend leur quote-part de résultat. Dans cette catégorie, le Groupe Vaudoise a également pris une participation dans la société Popety.io, start-up spécialisée dans la prospection digitale de l'immobilier.

La société fille Pittet Associés a repris dès le 1er janvier 2023 l'activité d'expertise en caisse de pension de Swiss Life Pension Services (SLPS). Dans ce cadre, les experts LPP et actuaires de SLPS ont rejoint l'équipe de Pittet Associés au début de l'année. Ce nouvel apport s'inscrit dans la stratégie de renforcement de Pittet Associés en Suisse alémanique.

Autres informations

Compte de résultat global
Le résultat avant impôts du Groupe Vaudoise s'établit à CHF 76,4 millions au 30 juin 2023, contre CHF 72,8 millions au terme de la période précédente correspondante.

Fonds propres et solvabilité
Au terme du premier semestre 2023, les fonds propres du Groupe s'élèvent à CHF 2'313,4 millions, en hausse de 1,6% (CHF 37,5 millions) par rapport à fin 2022.

Le taux SST reste très solide à 322% au 30 juin 2023, en baisse par rapport au 31 décembre 2022. Cette solidité provient des deux sociétés opérationnelles du Groupe. Cette évolution à la baisse est en ligne avec la stratégie d'entreprise visant l'augmentation de son exposition au risque de marché.

Vaudoise Assurances Holding SA
Au 30 juin 2023, Vaudoise Assurances Holding SA présente un gain de CHF 1,6 million, ce dernier était de CHF 0,9 million à fin juin 2022.

En fonction de ce résultat et des distributions de dividendes de ce premier semestre, les fonds propres de Vaudoise Assurances Holding SA atteignent CHF 622,9 millions, contre CHF 642,3 millions à fin 2022.

Perspectives
Les bons résultats de ce premier semestre sont une base solide pour appréhender la deuxième partie de l'année. Le Groupe maintient ses prévisions de croissance dans les assurances non-vie pour 2023. Malgré la sévérité des événements climatiques du mois de juillet, les conséquences économiques restent plus favorables que les intempéries de 2021 et de 2022. En outre, nous restons attentifs à l'évolution de l'environnement inflationniste, notamment en ce qui concerne les coûts de réparation automobile. Quant à la stratégie de complémentarité du Groupe, elle continue de porter ses fruits. Malgré la volatilité des marchés, la Compagnie conserve des placements attractifs et se montre résiliente.

Comptes consolidés du Groupe

Compte de profits et pertes consolidé

(non audité, en milliers de CHF)

	30.06.2023	30.06.2022
Primes brutes émises	948'826	901'829
Primes cédées aux réassureurs	-31'952	-29'421
Variation du report de primes (brut)	-330'434	-314'423
Part des réassureurs à la variation du report de primes	1'613	1'258
Primes acquises pour propre compte	**588'053**	**559'243**
Sinistres et prestations d'assurances payés (brut)	-470'038	-451'279
Variation des provisions techniques (brut)	5'103	41'362
Part des réassureurs aux charges de sinistres, prestations d'assurance et variation de provisions techniques	1'348	13'585
Charges techniques hors frais pour propre compte	**-463'587**	**-396'332**
Frais d'acquisition et d'administration des contrats d'assurance (brut)	-170'018	-160'708
Part des réassureurs aux frais d'acquisition et d'administration des contrats d'assurance	3'060	2'485
Frais d'acquisition et d'administration des contrats d'assurances	**-166'958**	**-158'223**
Participations aux excédents attribuées	**-14'150**	**-19'339**
Produits des placements de capitaux	88'629	83'538
Gains (+) et pertes (-) sur placements de capitaux	50'595	15'092
Charges de gestion des placements de capitaux	-15'839	-15'451
Autres produits	3'706	3'596
Autres charges	-1'124	-3'224
Résultat de placements pour propre compte	**125'967**	**83'552**
Primes brutes émises pour le compte et aux risques de tiers	11'205	10'344
Variation du report de primes (brut) pour le compte et aux risques de tiers	2'134	1'634
Sinistres et prestations d'assurances payés (brut) pour le compte et aux risques de tiers	-14'887	-21'111
Variation des provisions techniques pour le compte et aux risques de tiers	-8'122	41'727
Résultat des placements de capitaux pour le compte et aux risques de tiers	12'865	-33'651
Résultat des opérations d'assurances et de placements pour le compte et aux risques de tiers	**3'196**	**-1'057**
Produits de prestations de services	**14'274**	**14'031**
Frais d'administration des autres activités	**-11'164**	**-9'886**
Résultat d'exploitation	**75'631**	**71'989**
Frais de financement	-1'369	-61
Quote-part des résultats des sociétés associées	1'767	913
Résultat hors exploitation	**398**	**852**
Résultat exceptionnel	**375**	**-**
Résultat avant impôts sur les bénéfices	**76'404**	**72'841**
Impôts sur les bénéfices	**-6'369**	**-6'129**
Bénéfice après impôts	**70'035**	**66'712**
dont attribuable à		
- Actionnaires de Vaudoise Assurances Holding SA	70'024	66'840
- Parts des minoritaires	11	-128

Bénéfice annuel par action (en CHF)

	30.06.2023	30.06.2022
Bénéfice par action nominative A (10 millions d'actions à CHF 5.– de valeur nominale)	4,84	4,57
Bénéfice par action cotée nominative B (895'150 actions à CHF 25.– de valeur nominale; 923'275 en 2022)	24,19	22,86

Bilan consolidé

(non audité, en milliers de CHF)

Actif

	30.06.2023	31.12.2022
Placements de capitaux	7'670'096	7'582'044
Placements de capitaux pour le compte et aux risques de tiers	356'418	329'063
Actifs provenant de la réserve de cotisations de l'employeur	96'567	96'567
Immobilisations incorporelles	30'833	26'796
Immobilisations corporelles	92'318	91'051
Part des réassureurs aux provisions techniques	73'254	76'420
Créances	151'111	125'731
Liquidités	324'371	312'038
Actifs de régularisation	40'714	41'868
Total de l'actif	**8'835'681**	**8'681'576**

Passif

	30.06.2023	31.12.2022
Engagements		
Provisions techniques (brut)	**5'556'210**	**5'229'178**
Provisions techniques pour le compte et aux risques de tiers	**308'683**	**302'878**
Provisions (financières) non techniques	**160'329**	**151'887**
Fonds pour participations futures aux excédents	**44'524**	**33'017**
Engagements financiers	**172'065**	**192'715**
Autres engagements	**239'317**	**464'054**
Passifs de régularisation	**41'127**	**31'927**
Fonds propres		
Capital-actions	75'000	75'000
Propres parts au capital de l'entité	-27'083	-27'083
Réserve provenant de primes d'émission	27'842	27'842
Réserve de réévaluation	641'212	609'163
Réserve provenant de bénéfices cumulés	1'525'900	1'459'595
Bénéfice de l'exercice	70'024	130'885
Parts des minoritaires	530	519
	2'313'425	**2'275'921**
Total du passif	**8'835'681**	**8'681'576**

Capitaux propres consolidés

(non audités, en milliers de CHF)

	Capital-actions	Propres parts au capital de l'entité	Réserve provenant de primes d'émission	Réserve provenant de bénéfices [1]	Réserve de réévaluation	Total sans parts des minoritaires	Parts des minoritaires	Total y. c. parts des minoritaires
Capitaux propres au 1er janvier 2022	**75'000**	**-15'760**	**27'842**	**1'517'983**	**841'878**	**2'446'944**	**609**	**2'447'553**
Dividendes et autres contributions versés (exercice précédent)				-20'217		**-20'217**		**-20'217**
Dotation au fonds pour participations futures aux excédents (exercice précédent)				-34'000		**-34'000**		**-34'000**
Renforcement des fonds propres de Credit Exchange par ses actionnaires				524		**524**		**524**
Variation de fonds propres dans les sociétés associées				-		**-**		**-**
Dividendes et autres contributions de sociétés consolidées par mise en équivalence				943		**943**		**943**
Compensation du goodwill avec les fonds propres				-241		**-241**		**-241**
Variation des parts des minoritaires				-		**-**	**-13**	**-13**
Bénéfice de la période				66'840		**66'840**	**-128**	**66'712**
Fluctuations de valeurs sur placements de capitaux				-3'268	-215'814	**-219'082**	**-**	**-219'082**
Capitaux propres au 30 juin 2022	**75'000**	**-15'760**	**27'842**	**1'528'565**	**626'064**	**2'241'711**	**468**	**2'242'178**
Variation de fonds propres dans les sociétés associées				-1'074		**-1'074**		**-1'074**
Rachat de propres parts au capital de l'entité		-11'323		-		**-11'323**		**-11'323**
Dividendes et autres contributions de sociétés consolidées par mise en équivalence				-101		**-101**		**-101**
Compensation du goodwill avec les fonds propres				-971		**-971**		**-971**
Bénéfice de la période				64'044		**64'044**	**52**	**64'096**
Fluctuations de valeurs sur placements de capitaux				16	-16'901	**-16'885**		**-16'885**
Capitaux propres au 31 décembre 2022	**75'000**	**-27'083**	**27'842**	**1'590'480**	**609'163**	**2'275'401**	**519**	**2'275'921**
Dividendes et autres contributions versés (exercice précédent)				-21'503		**-21'503**		**-21'503**
Dotation au fonds pour participations futures aux excédents (exercice précédent)				-38'000		**-38'000**		**-38'000**
Variation de fonds propres dans les sociétés associées				618		**618**		**618**
Dividendes et autres contributions de sociétés consolidées par mise en équivalence				-1		**-1**		**-1**
Compensation du goodwill avec les fonds propres				-1'103		**-1'103**		**-1'103**
Bénéfice de la période				70'024		**70'024**	**11**	**70'035**
Fluctuations de valeurs sur placements de capitaux				-4'590	32'049	**27'459**		**27'459**
Capitaux propres au 30 juin 2023	**75'000**	**-27'083**	**27'842**	**1'595'924**	**641'212**	**2'312'894**	**530**	**2'313'425**

1) Le montant des réserves statutaires ou légales non distribuables s'élève à CHF 98,6 millions au 30 juin 2023, identique au 31 décembre 2022.

Tableau de financement consolidé

(non audité, en milliers de CHF)

Flux de fonds résultant de l'exploitation

	30.06.2023	30.06.2022
Bénéfice du semestre attribuable aux actionnaires	70'024	66'840
Part du résultat revenant aux intérêts minoritaires	11	-128
Quote-part du résultat des sociétés associées	-1'767	-913
Dividendes reçus des sociétés associées	2'338	2'558
Frais de financement	1'369	61
Gains (-)/pertes (+) réalisés sur placements de capitaux	-87'131	-32'749
Gains (-)/pertes (+) non réalisés et ajustements de valeurs reconnus au compte de résultat	39'291	16'259
Achat (-) et vente (+) de placements de capitaux		
Immeubles de rendement	86'790	58'149
Titres détenus à long terme	-1'319	-1'433
Titres à revenus fixes	11'058	-91'484
Prêts	2'127	13'887
Hypothèques	13'351	-35'775
Actions	-40'266	-20'117
Parts de fonds de placements	-108'267	-24'295
Produits dérivés	25'288	-35'961
Autres placements - Private Equity	5'268	30'925
Autres placements - Hedge Fund	221	-
Placements de capitaux pour le compte et aux risques de tiers	-15'513	20'233
Amortissements et corrections de valeur sur immobilisations corporelles et incorporelles		
Autres immobilisations corporelles	3'584	3'322
Immobilisations incorporelles	4'593	4'421
Sources (+) et emplois (-) de fonds		
Provisions techniques	327'032	273'722
Provisions techniques pour le compte et aux risques de tiers	-6'036	-3'111
Part des réassureurs aux provisions techniques	3'166	-2'603
Provisions financières	2'701	-1'551
Créances résultant de l'activité d'assurance	-10'011	21'633
Engagements résultant de l'activité d'assurance	-211'704	-234'335
Autres créances	-15'369	-40'993
Autres engagements	-13'034	19'091
Actifs de régularisation	1'154	5'483
Passifs de régularisation	9'200	1'861
Total	**98'151**	**12'997**

Tableau de financement consolidé (suite)

(non audité, en milliers de CHF)

Flux de fonds liés aux investissements

	30.06.2023	30.06.2022
Acquisition de participation dans des sociétés associées ou consolidées (déduction faite des liquidités)	-1'941	-658
Achat (-) et vente (+) d'immobilisations corporelles	-4'850	-794
Achat (-) et vente (+) d'immobilisations incorporelles	-8'630	-4'273
Achat (-) et vente (+) de parts minoritaires	-	-127
Total	**-15'422**	**-5'851**

Flux de fonds liés à des opérations financières

Augmentation des engagements financiers	-19'468	102'659
Diminution des engagements financiers	-1'588	-
Dividendes, participations aux excédents non-contractuels et autres distributions de l'exercice précédent	-47'996	-46'833
Frais de financement	-1'369	-61
Total	**70'420**	**55'765**

Effet net des variations de change sur les liquidités	**24**	**-454**

Augmentation (+)/diminution (-) nette des liquidités	**12'333**	**62'457**
Total des liquidités de l'année précédente	312'038	203'409
Variation des liquidités du semestre	12'333	62'457
Total des liquidités du semestre	**324'371**	**265'866**

Annexe aux comptes consolidés

(non auditée)

Principes de présentation des comptes

Depuis l'exercice 2021, les comptes consolidés de Groupe Vaudoise Assurances sont présentés conformément à la recommandation Swiss GAAP RPC 40 «Présentation des comptes des compagnies d'assurance». Dès l'exercice 2023, le compte de résultat est désormais présenté de manière consolidée, les comptes de résultat de nos différents domaines d'activité étant reportés dans le rapport sectoriel. Certains reclassements ont été effectués (y. c. chiffres comparatifs).

Périmètre de consolidation

Au 30 juin 2023, le périmètre de consolidation a évolué avec l'intégration de la société Popety.io selon la méthode de la mise en équivalence. En effet, la participation du Groupe dans cette entité est passée à 30,5% durant le 1er semestre 2023.

Principes généraux

Les chiffres et résultats consolidés du Groupe Vaudoise Assurances présentés au terme du premier semestre 2023 répondent à la norme Swiss GAAP RPC 31 «Recommandation complémentaire pour les sociétés cotées» qui, comparée à celle appliquée aux comptes annuels, admet que les indications soient condensées. Les mêmes principes que pour les comptes annuels s'appliquent aux informations financières mentionnées dans le rapport intermédiaire, à l'exception d'estimations pour certaines positions d'actifs, de passifs, de charges et de produits. Les résultats définitifs peuvent donc différer quelque peu de ces estimations, toutefois sans aucun préjudice à la présentation de la marche des affaires.

Les comptes sociaux de Vaudoise Assurances Holding SA et les comptes consolidés arrêtés au 30 juin 2023 ne sont pas audités par l'organe de révision.

Résultat exceptionnel

Le résultat exceptionnel est en lien avec la reprise de l'activité d'expertise en caisse de pension de Swiss Life Pension Services (SLPS) par la société Pittet Associés SA, intervenue au 1er janvier 2023.

Comptes sectoriels

Les comptes de résultat sectoriels assurances non-vie, assurances vie et autres activités sont présentés ci-après depuis le 30 juin 2023. Des informations sur la répartition des primes brutes par branche d'assurances et par région géographique sont présentées ci-après.

Activité saisonnière

L'encaissement des primes d'assurances non-vie est sujet à une forte saisonnalité. Selon les années, entre 70% et 80% des primes non-vie sont émises durant le premier semestre. Toutefois, la reconnaissance du chiffre d'affaires, donc des primes acquises, est relativement linéaire durant l'année. Cela est dû à la comptabilisation de provisions pour report de primes au prorata temporis. Dans le domaine de l'assurance vie, il est important de différencier les primes périodiques et les primes uniques. Pour ces dernières, il n'y a ni saisonnalité ni règle. L'enregistrement durant les différents mois varie fortement selon les années. En ce qui concerne les primes périodiques, seul en moyenne un quart du volume annuel est enregistré sur le premier semestre.

Événements postérieurs à la date du bilan

Il n'y a pas eu d'événement significatif entre la date du bilan et le 25 août 2023, date de l'adoption des comptes semestriels consolidés par le Conseil d'administration.

Comptes de profits et pertes sectoriels

(non audités, en milliers de CHF)

Primes brutes émises	
Primes cédées aux réassureurs	
Variation du report de primes (brut)	
Part des réassureurs à la variation du report de primes	
Primes acquises pour propre compte	
Sinistres et prestations d'assurances payés (brut)	
Variation des provisions techniques (brut)	
Part des réassureurs aux charges de sinistres, prestations d'assurances et variation de provisions techniques	
Charges techniques hors frais pour propre compte	
Frais d'acquisition et d'administration des contrats d'assurance (brut)	
Part des réassureurs aux frais d'acquisition et d'administration des contrats d'assurance	
Frais d'acquisition et d'administration des contrats d'assurance	
Participations aux excédents attribuées	
Produits des placements de capitaux	
Gains (+) et pertes (-) sur placements de capitaux	
Charges de gestion des placements de capitaux	
Autres produits	
Autres charges	
Résultat de placements pour propre compte	
Primes brutes émises pour le compte et aux risques de tiers	
Variation du report de primes (brut) pour le compte et aux risques de tiers	
Sinistres et prestations d'assurances payés (brut) pour le compte et aux risques de tiers	
Variation des provisions techniques pour le compte et aux risques de tiers	
Résultat des placements de capitaux pour le compte et aux risques de tiers	
Résultat des opérations d'assurances et de placements pour le compte et aux risques de tiers	
Produits de prestations de services	
Frais d'administration des autres activités	
Résultat d'exploitation	
Frais de financement	
Quote-part des résultats des sociétés associées	
Résultat hors exploitation	
Résultat exceptionnel	
Résultat avant impôts sur les bénéfices	
Impôts sur les bénéfices	
Bénéfice après impôts	

Domaine non-vie		Domaine vie		Autres activités		Groupe	
30.06.23	30.06.22	30.06.23	30.06.22	30.06.23	30.06.22	30.06.23	30.06.22
907'172	860'452	41'653	41'377	-	-	948'826	901'829
-31'162	-28'466	-790	-956	-	-	-31'952	-29'421
-341'552	-325'990	11'119	11'567	-	-	-330'434	-314'423
1'412	1'210	201	48	-	-	1'613	1'258
535'870	**507'207**	**52'183**	**52'036**	**-**	**-**	**588'053**	**559'243**
-390'604	-378'613	-79'434	-72'666	-	-	-470'038	-451'279
25'293	28'511	-20'191	12'851	-	-	5'103	41'362
416	12'310	932	1'275	-	-	1'348	13'585
-364'894	**-337'791**	**-98'693**	**-58'541**	**-**	**-**	**-463'587**	**-396'332**
-146'436	-137'256	-23'582	-23'452	-	-	-170'018	-160'708
3'060	2'485	-	-	-	-	3'060	2'485
-143'375	**-134'771**	**-23'582**	**-23'452**	**-**	**-**	**-166'958**	**-158'223**
-12'635	**-17'745**	**-1'515**	**-1'594**	**-**	**-**	**-14'150**	**-19'339**
44'920	39'661	42'268	42'708	1'441	1'168	88'629	83'538
2'913	1'800	47'780	15'304	-97	-2'012	50'595	15'092
-7'498	-7'127	-7'933	-8'077	-408	-247	-15'839	-15'451
2'740	1'785	960	1'801	6	11	3'706	3'596
-573	-1'610	-540	-1'573	-10	-41	-1'124	-3'224
42'500	**34'509**	**82'535**	**50'163**	**932**	**-1'121**	**125'967**	**83'552**
-	-	11'205	10'344	-	-	11'205	10'344
-	-	2'134	1'634	-	-	2'134	1'634
-	-	-14'887	-21'111	-	-	-14'887	-21'111
-	-	-8'122	41'727	-	-	-8'122	41'727
-	-	12'865	-33'651	-	-	12'865	-33'651
-	**-**	**3'196**	**-1'057**	**-**	**-**	**3'196**	**-1'057**
-	**-**	**-**	**-**	**14'274**	**14'031**	**14'274**	**14'031**
-	**-**	**-**	**-**	**-11'164**	**-9'886**	**-11'164**	**-9'886**
57'465	**51'408**	**14'124**	**17'556**	**4'042**	**3'025**	**75'631**	**71'989**
-1	-3	-	-	-1'368	-57	-1'369	-61
-	-	-	-	1'767	913	1'767	913
-1	**-3**	**-**	**-**	**400**	**856**	**398**	**852**
-	-	-	-	**375**	-	**375**	-
57'464	**51'405**	**14'124**	**17'556**	**4'816**	**3'880**	**76'404**	**72'841**
-3'287	**-2'914**	**-1'667**	**-2'125**	**-1'416**	**-1'091**	**-6'369**	**-6'129**
54'177	**48'491**	**12'457**	**15'431**	**3'401**	**2'789**	**70'035**	**66'712**

Rapport sectoriel

(non audité, en milliers de CHF)

Primes brutes par branches d'assurances

	30.06.2023	%	30.06.2022	%
Assurances non-vie				
Accidents	164'297	18,1	152'021	17,7
Maladie	234'615	25,9	214'580	24,9
Véhicules à moteur	314'369	34,7	307'302	35,7
Choses	127'930	14,1	121'623	14,1
Responsabilité civile	54'493	6,0	53'558	6,2
Divers	11'469	1,3	11'367	1,3
Total Assurances non-vie	**907'172**	**100,0**	**860'452**	**100,0**
Assurances vie				
Primes uniques	17'889	33,8	16'136	31,2
Primes périodiques	23'764	45,0	25'241	48,8
Total des primes pour risque en propre compte	**41'653**	**78,8**	**41'377**	**80,0**
Primes pour le compte et aux risques de tiers	11'205	21,2	10'344	20,0
Total Assurances vie	**52'859**	**100,0**	**51'722**	**100,0**
Total des primes brutes émises	**960'031**		**912'173**	

Primes brutes par régions géographiques

	30.06.2023	%	30.06.2022	%
Suisse romande	530'868	55,3	513'695	56,3
Suisse alémanique	381'293	39,7	351'831	38,6
Suisse italienne	45'520	4,7	44'291	4,9
Ensemble de la Suisse	**957'681**	**99,8**	**909'817**	**99,7**
Liechtenstein	2'350	0,2	2'356	0,3
Total des primes brutes émises	**960'031**	**100,0**	**912'173**	**100,0**

Évaluation des placements

(non auditée, en milliers de CHF)

Évaluation des placements de capitaux

30.06.2023	Valeur de marché Total	Valeur au bilan Assurances non-vie	Assurances vie	Autres activités	Total
Placements de capitaux					
Immeubles de rendement	1'540'136	821'432	700'432	18'273	1'540'136
Participations dans des sociétés associées*	*	-	-	22'994	22'994
- dont titres ayant une cotation	*35'485*	-	-	*9'093*	*9'093*
Titres détenus à long terme*	*	-	-	33'837	33'837
- dont titres ayant une cotation	*6'575*	-	-	*6'575*	*6'575*
Titres à revenus fixes	2'885'091	1'115'276	2'122'231	-	3'237'507
Prêts	417'194	77'414	339'780	-	417'194
Hypothèques	627'328	241'664	385'665	-	627'328
Actions	403'084	259'863	140'833	2'388	403'084
Parts de fonds de placements	1'034'886	634'526	399'558	803	1'034'886
Produits dérivés	16'135	10'347	5'788	-	16'135
Private Equity	219'695	206'504	12'741	450	219'695
Hedge Fund	117'300	117'300	-	-	117'300
		3'484'325	**4'107'026**	**78'745**	**7'670'096**
Placements de capitaux pour le compte et aux risques de tiers					
Liquidités	35'791		35'791		35'791
Titres à revenus fixes	46'495		46'495		46'495
Parts de fonds de placements	271'773		271'773		271'773
Produits dérivés	2'360		2'360		2'360
	356'418	**-**	**356'418**	**-**	**356'418**

31.12.2022	Valeur de marché Total	Valeur au bilan Assurances non-vie	Assurances vie	Autres activités	Total
Placements de capitaux					
Immeubles de rendement	1'619'022	822'135	779'979	16'908	1'619'022
Participations dans des sociétés associées*	*	-	-	21'892	21'892
- dont titres ayant une cotation	*36'047*	-	-	*9'216*	*9'216*
Titres détenus à long terme*	*	-	-	33'097	33'097
- dont titres ayant une cotation	*5'575*			*5'575*	*5'575*
Titres à revenus fixes	2'786'149	1'127'072	2'151'366	-	3'278'437
Prêts	419'380	77'541	341'839	-	419'380
Hypothèques	640'632	247'437	393'194	-	640'632
Actions	344'583	224'741	117'577	2'265	344'583
Parts de fonds de placements	851'697	487'849	363'054	794	851'697
Produits dérivés	35'957	24'445	11'512	-	35'957
Private Equity	218'552	210'624	7'478	450	218'552
Hedge Fund	118'794	118'794	-	-	118'794
		3'340'638	**4'165'999**	**75'406**	**7'582'044**
Placements de capitaux pour le compte et aux risques de tiers					
Liquidités	34'384		34'384		34'384
Titres à revenus fixes	57'566		57'566		57'566
Parts de fonds de placements	236'496		236'496		236'496
Produits dérivés	617		617		617
	329'063	**-**	**329'063**	**-**	**329'063**

*Certains titres n'ayant pas de cotation, nous renonçons à présenter un montant de valeur de marché sur l'ensemble de la position.

Informations aux investisseurs

	30.06.2023	30.06.2022
Actions Vaudoise Assurances Holding SA		
Capitaux propres consolidés en millions de CHF	2'313	2'242
Capitaux propres consolidés par action nominale B en CHF	799	766
Résultat du Groupe par action nominale B en CHF	24	23
Cours de l'action nominale B en CHF	438	406
Capitalisation boursière en millions de CHF	**1'268**	**1'187**

Le capital-actions de Vaudoise Assurances Holding SA est composé de 10 millions d'actions nominatives A d'une valeur nominale de CHF 5.– et de 1 million d'actions nominatives B d'une valeur nominale de CHF 25.–. Seules les actions nominatives B sont cotées à la SIX Swiss Exchange. Les actions nominatives A sont entièrement détenues par Mutuelle Vaudoise, Société Coopérative.

Au 30 juin 2023, le nombre d'actionnaires s'élevait à 4'234, en hausse de 2,0 % par rapport au 31 décembre 2022. Une grande majorité des actionnaires enregistrés résident en Suisse, 95,4 % sont domiciliés en Suisse et 4,6 % sont d'origine étrangère. L'actionnariat se compose, au 30 juin 2023, à 92,0 % d'investisseurs privés, 1,0 % de banques et assurances et 7,0 % d'autres investisseurs institutionnels.

Observations trimestrielles
Cours de l'action nominative B

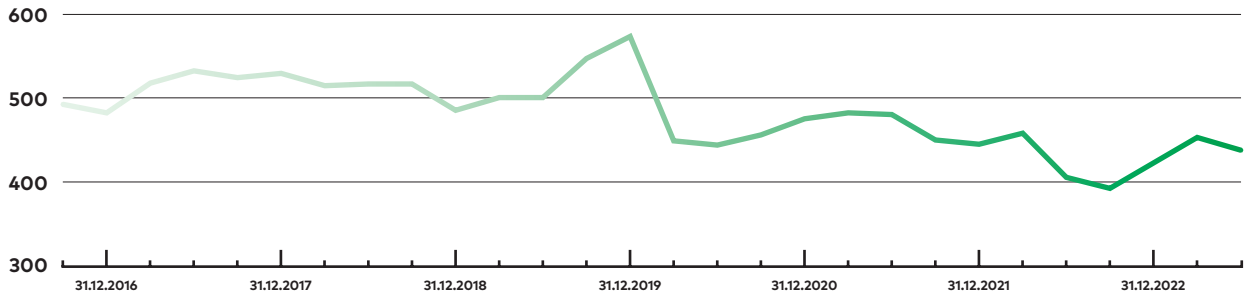
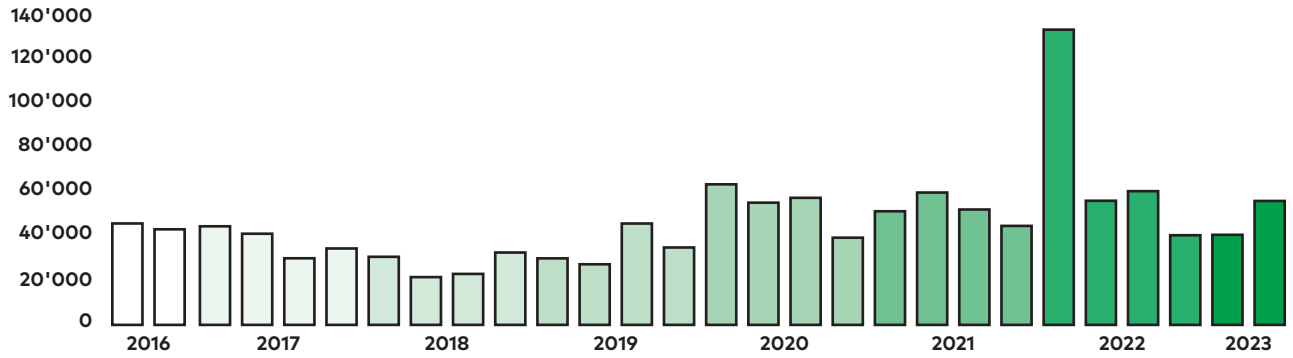
Nombre de titres traités