



Philippe Hebeisen
CEO, directeur général

Jean-Daniel Laffely
CFO & CEO désigné

Résultats annuels
2019
Conférence de presse
25.03.2020

Agenda

- 1 _____
- 2 _____
- 3 _____
- 4 _____
- 5 _____
- 6 _____

Résultats 2019

1

Highlights – Ph. Hebeisen, CEO

2

Résultats 2019 – J.-D. Laffely, CFO & CEO désigné

3

Perspectives – J.-D. Laffely, CEO désigné

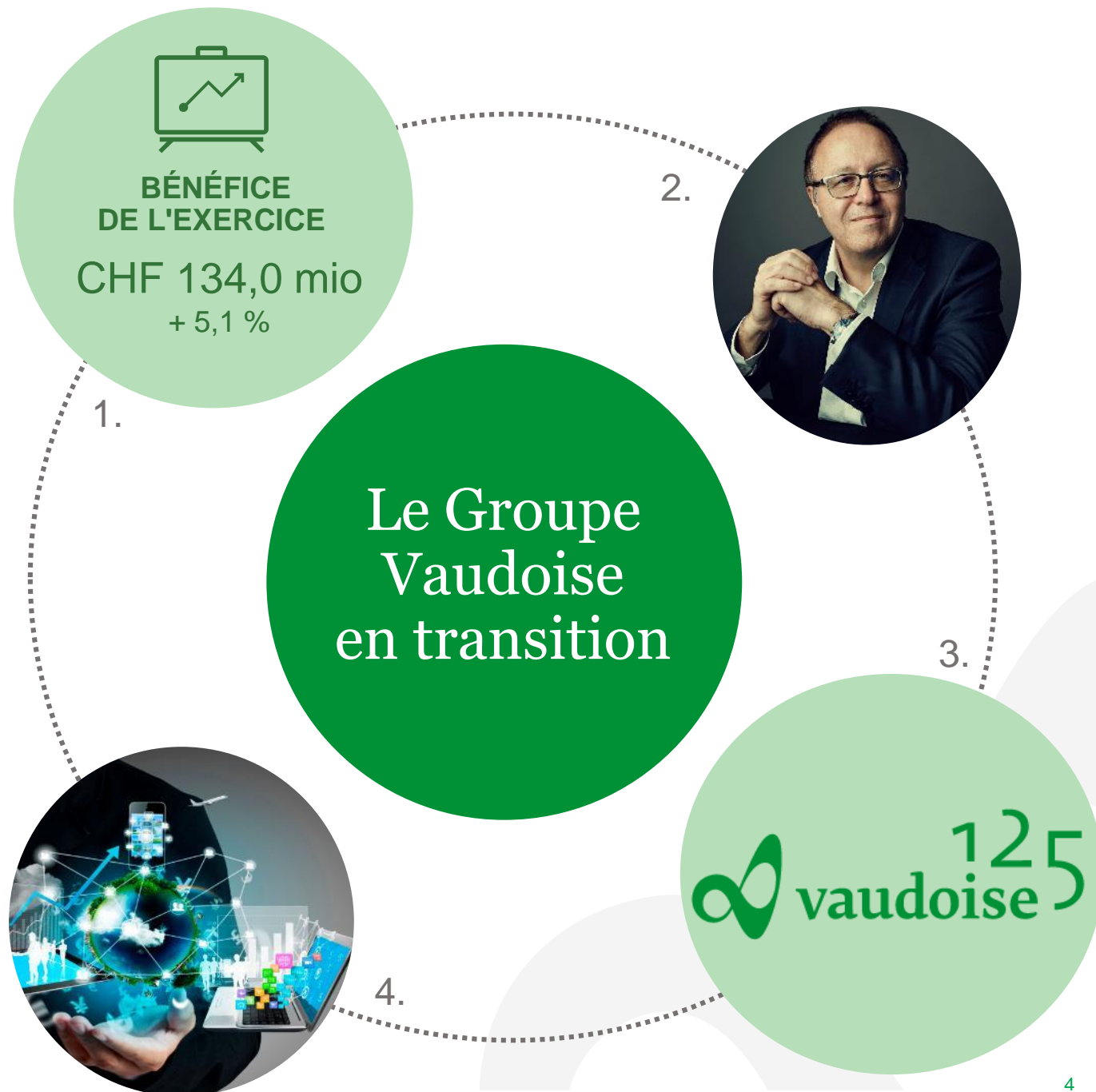
4

Questions et réponses – tous

1

Highlights Ph. Hebeisen, CEO

1. Excellents résultats 2019
2. Nouveau CEO dès le 12 mai : Jean-Daniel Laffely
3. 125 ans de la Mutuelle Vaudoise
4. Transformation numérique et Corporate Development



Chiffres clés au 31.12.2019

Groupe Vaudoise Assurances



**BÉNÉFICE
DE L'EXERCICE**
CHF 134,0 mio
+ 5,1 %



**CHIFFRE
D'AFFAIRES**
CHF 1'144,7 mio
+ 0,7 %



**RATIO
COMBINÉ**
91,8 %
- 0,3 pt



**RENDEMENT NET
DES PLACEMENTS**
2,5 %
+ 0,4 pt



**FONDS PROPRES
CONSOLIDÉS**
CHF 2'011,0 mio
+ 12,9 %



SST
290 %
- 5 pts



**DIVIDENDES SUR
ACTIONS A ET B**
CHF 18,0 mio
+ CHF 2,5 mio



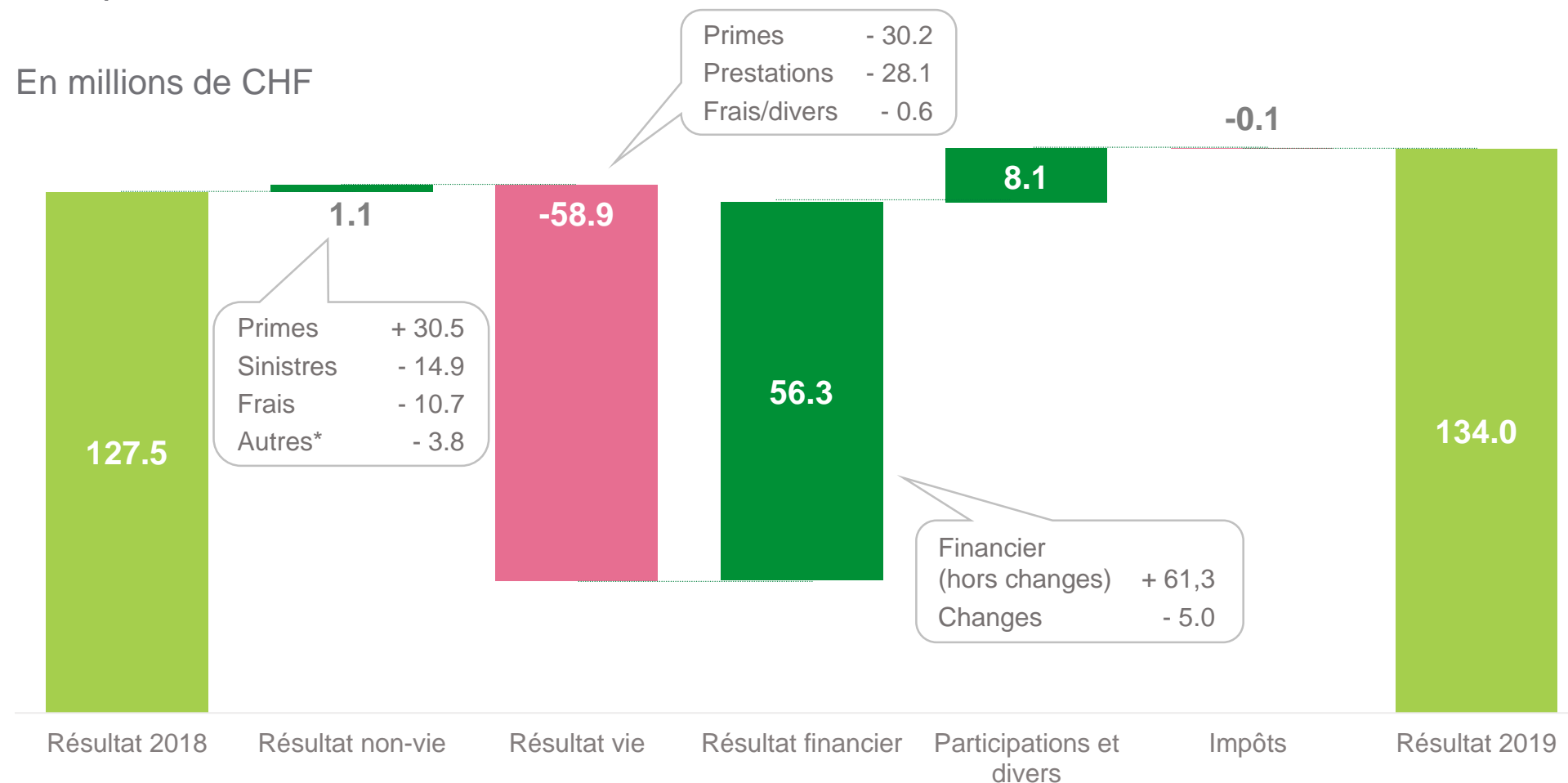
**REDISTRIBUTION
DES EXCÉDENTS
NON-VIE 2020-2021**
CHF 34 mio
- CHF 4 mio

Résultats 2019
J.-D. Laffely, CFO
& CEO désigné

Comparaison des résultats consolidés 2018 et 2019

Groupe Vaudoise Assurances

En millions de CHF



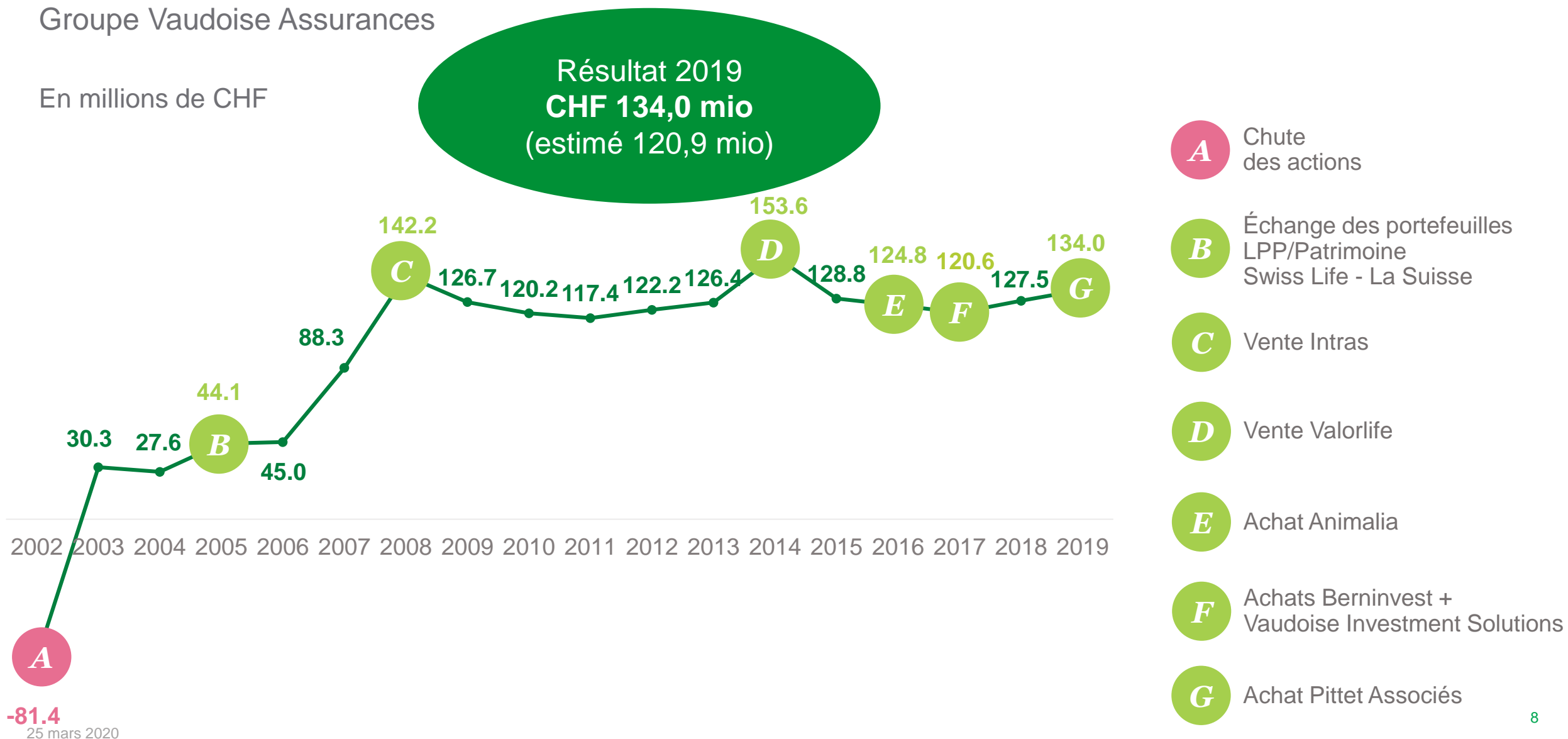
- Résultat opérationnel à **CHF 148,5 millions**
- Résultat net à CHF 134,0 millions

* y compris variation des autres provisions techniques

Résultat net consolidé – Évolution de 2002 à 2019

Groupe Vaudoise Assurances

En millions de CHF

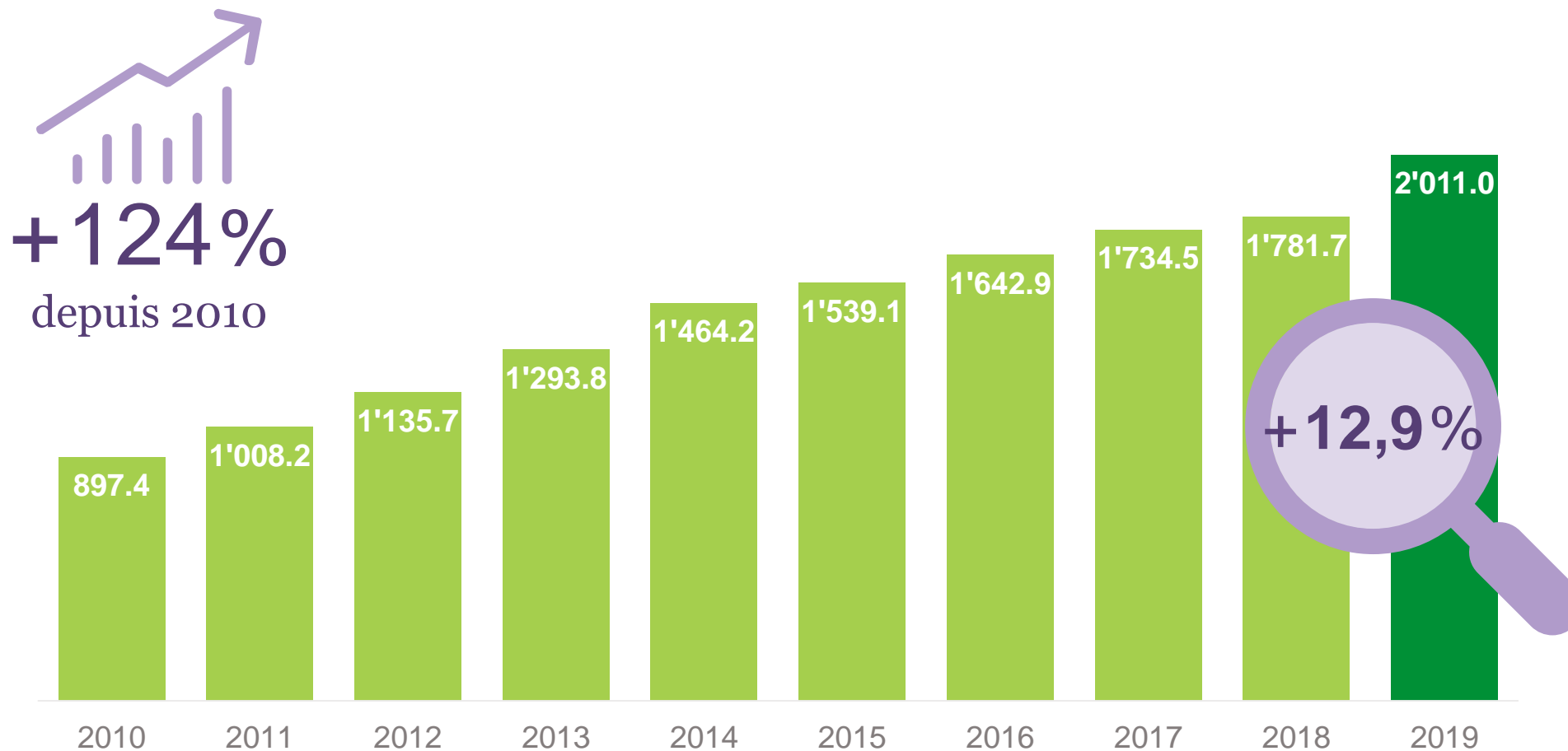


-81.4
25 mars 2020

Fonds propres consolidés

Groupe Vaudoise Assurances

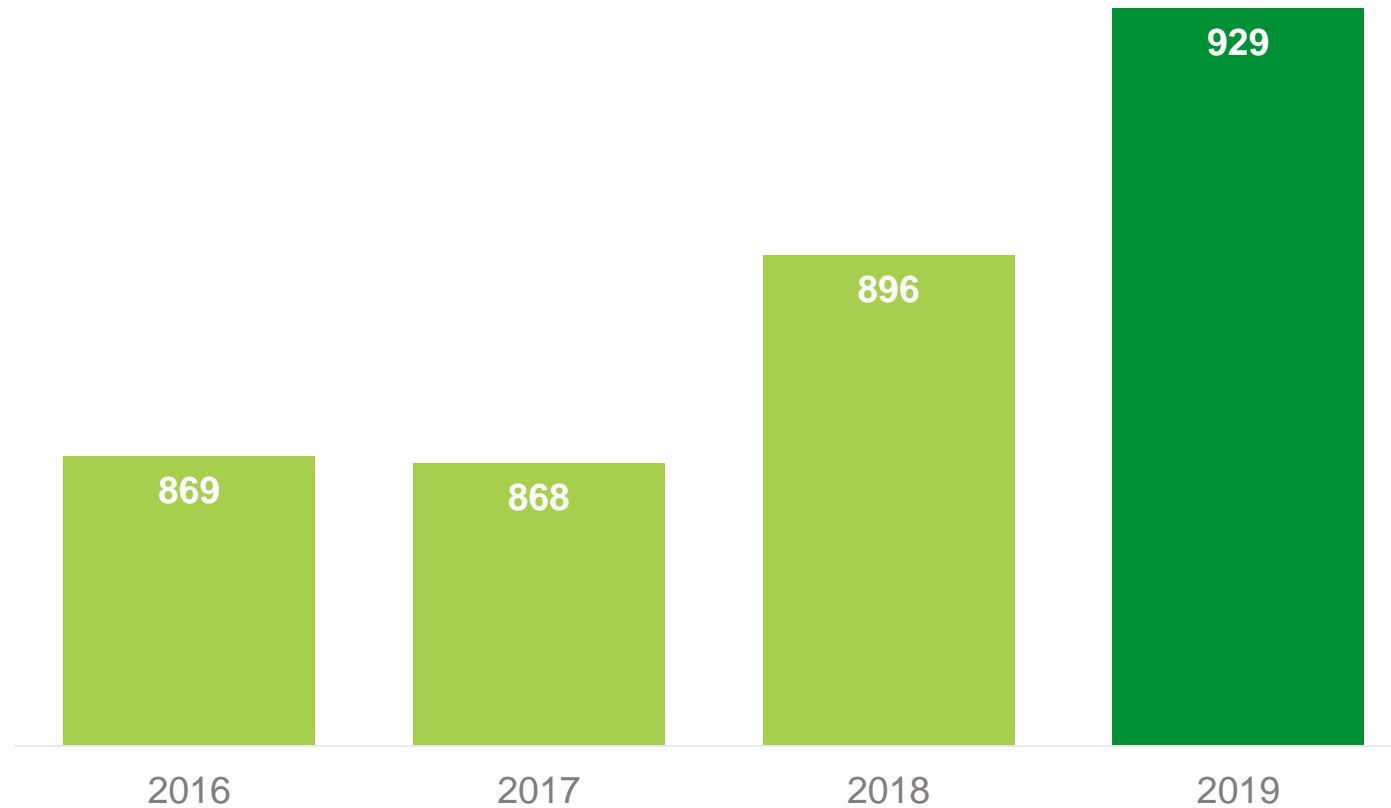
En millions de CHF



Primes émises – Affaires directes non-vie

Vaudoise Générale

En millions de CHF



Dans un marché en augmentation de **1,9 %**, évolution dans les affaires non-vie de **+ 3,7 %**.



Evolution non-vie

+3,7%

Primes émises – Affaires directes non-vie par branche

Vaudoise Générale

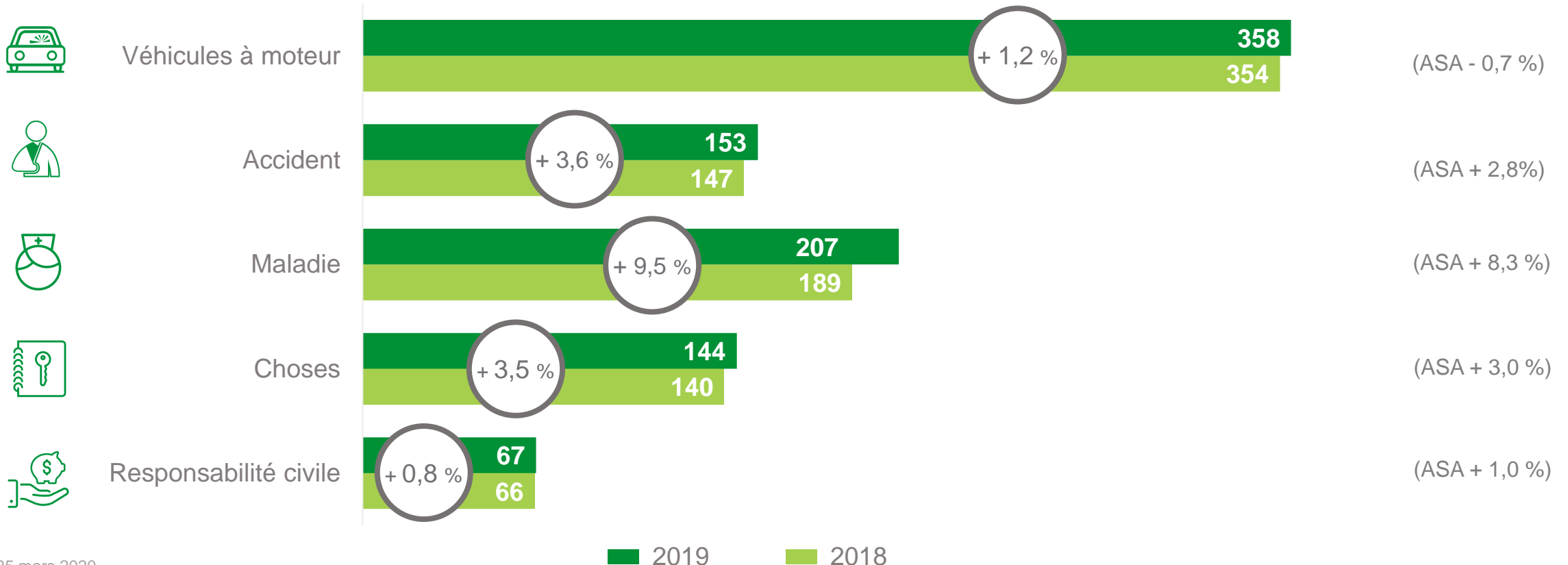
En millions de CHF



Evolution non-vie

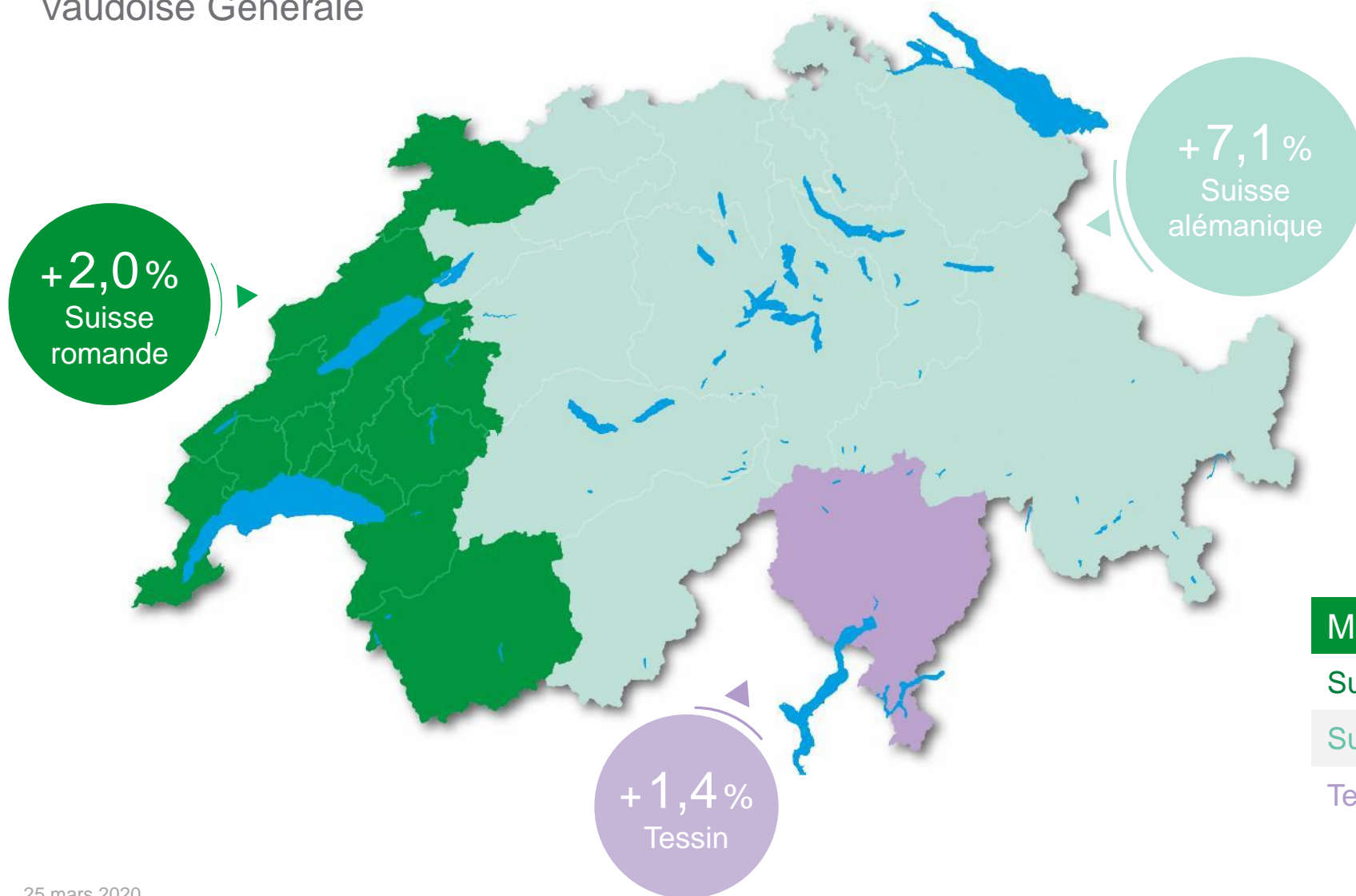
+3,7%

(ASA + 1,9%)



Primes émises nettes par région géographique

Vaudoise Générale



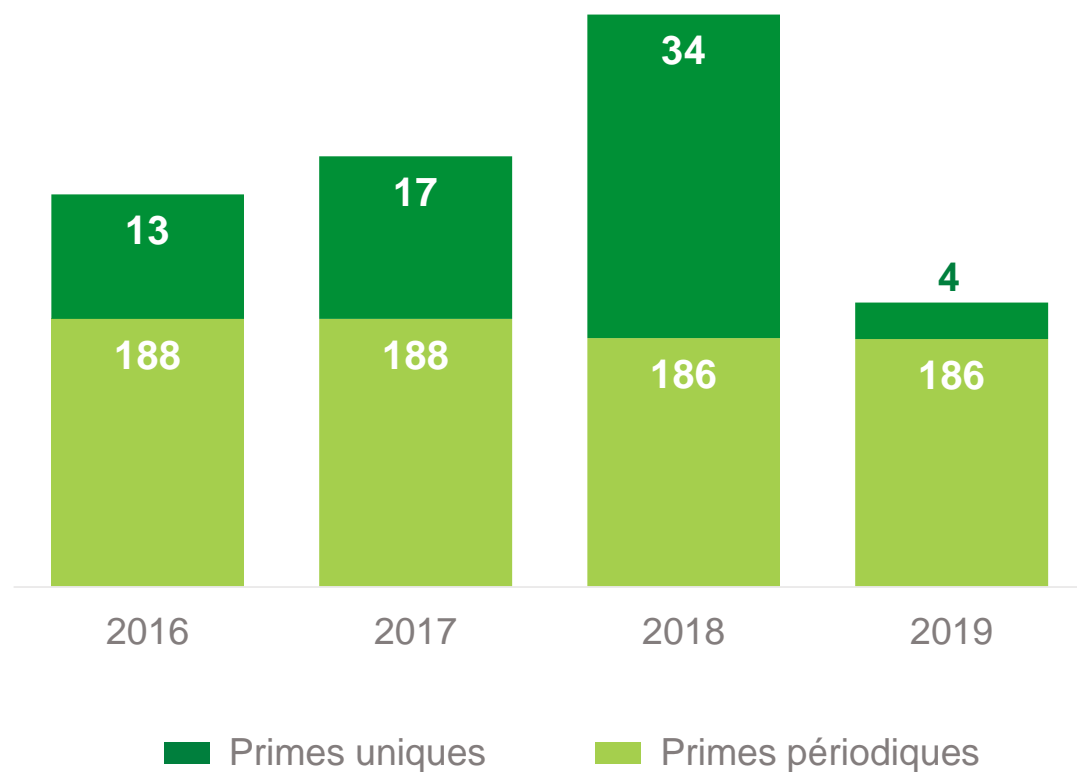
Mio/CHF	2018	2019
Suisse romande	544	555
Suisse alémanique	302	324
Tessin	47	48

Primes émises – Affaires directes vie

Vaudoise Vie

En millions de CHF

Maintien de la retenue dans l'offre en assurances à **primes périodiques et uniques traditionnelles**



Evolution primes uniques

-88,8 %

(ASA + 13,5 %)



Evolution primes périodiques

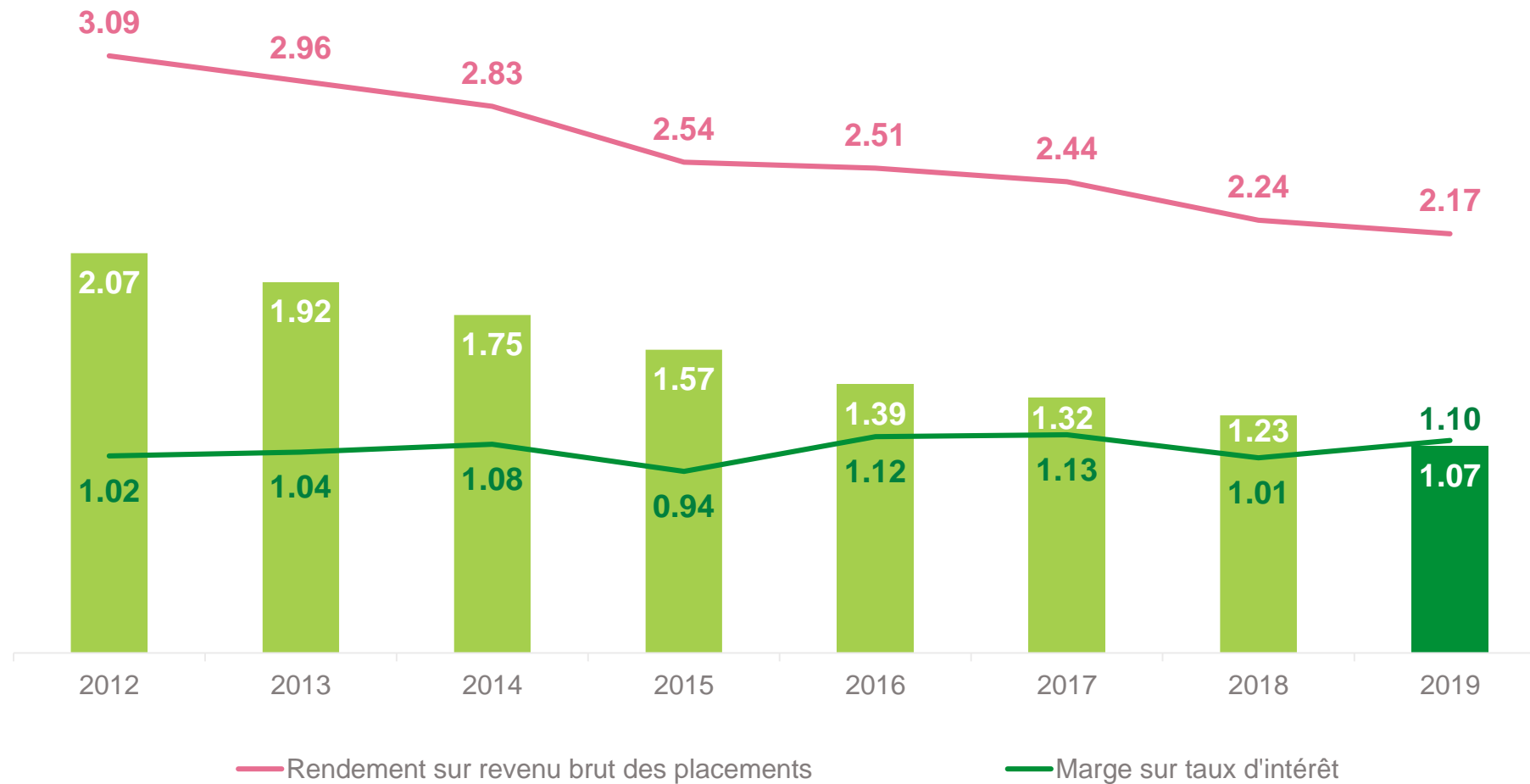
-0,17 %

(ASA + 0,3 %)

Taux technique moyen après dotation

Assurances vie individuelle

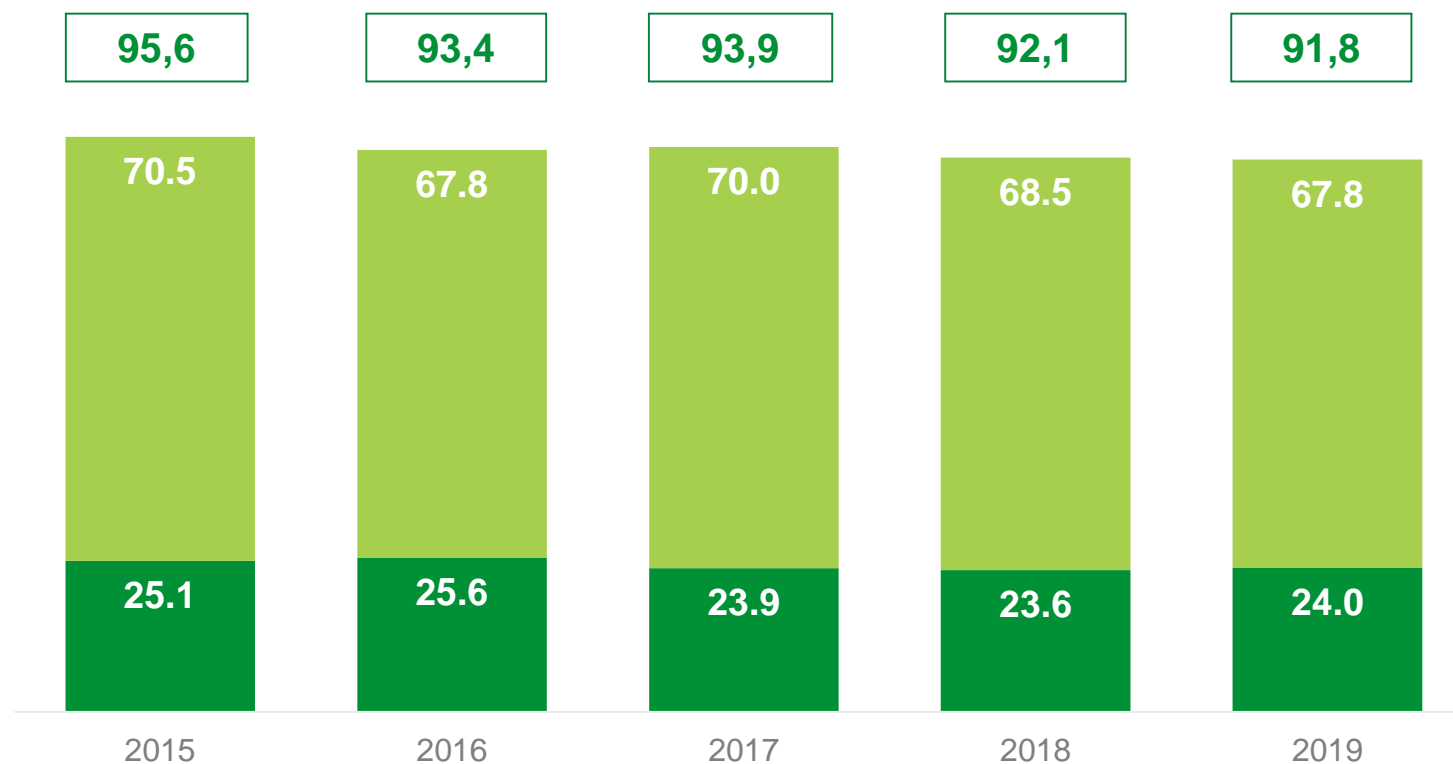
En %



Ratio combiné non-vie

Groupe Vaudoise Assurances

En %



Nouvelle amélioration
du ratio combiné

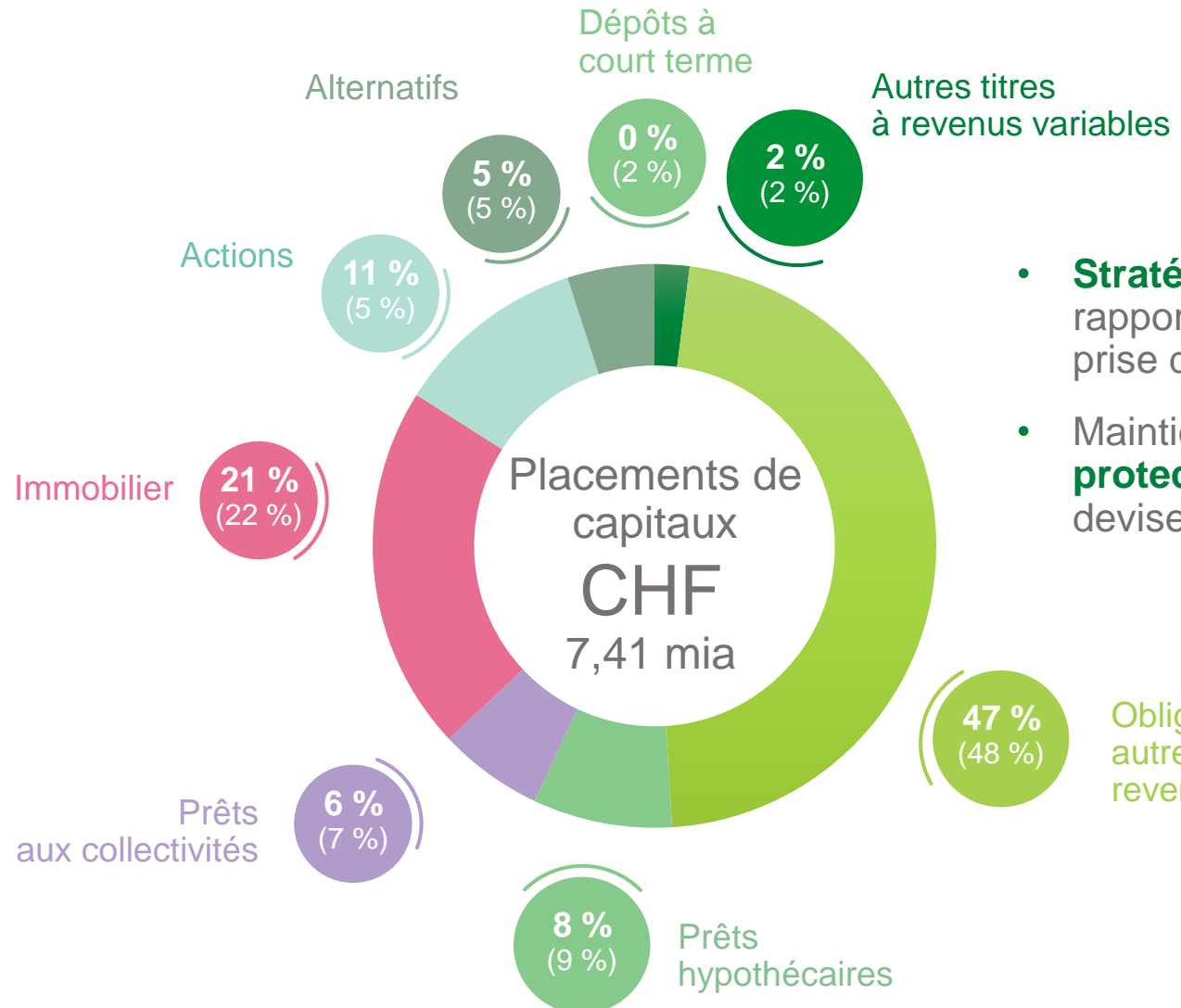
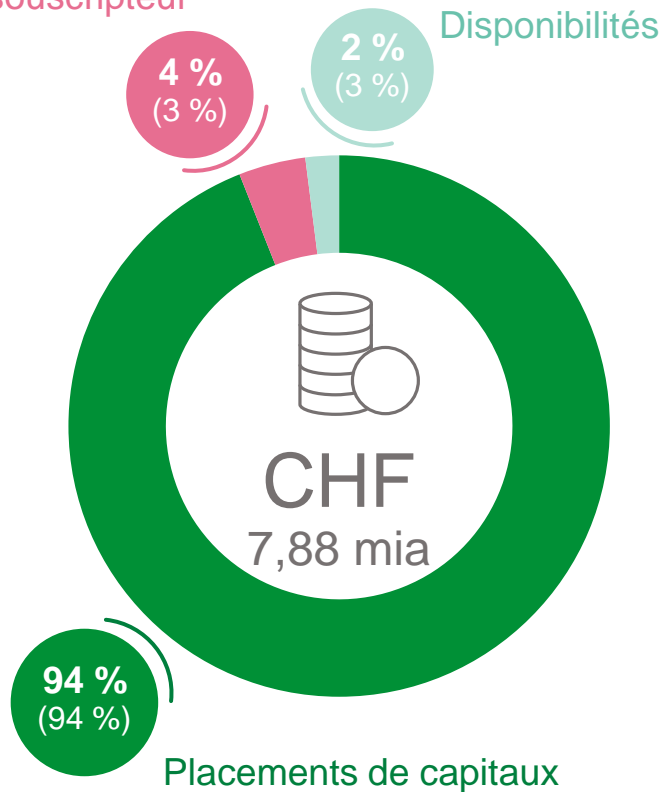
Hors dotation aux provisions de sécurité et pour fluctuations

■ Charges de sinistres
■ Frais généraux

Structure des placements au 31.12.2019

Groupe Vaudoise Assurances

Placements pour le compte et au risque du souscripteur



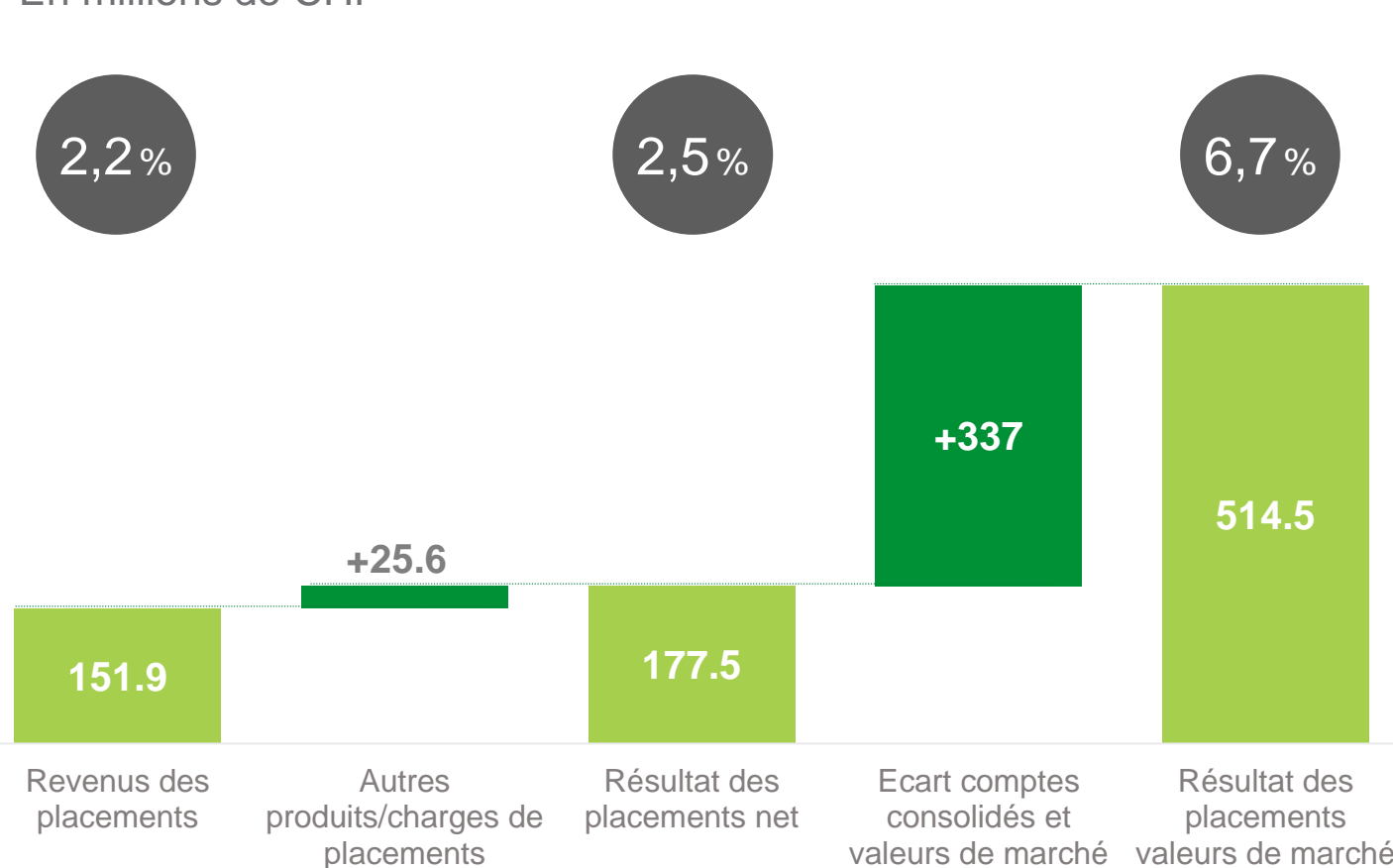
- **Stratégie optimisée** par rapport à notre capacité de prise de risques
- Maintien d'un niveau de **protection élevé** sur les devises et les actions

() = pourcentage au 31.12.2018

Rendement des placements au 31.12.2019

Groupe Vaudoise Assurances

En millions de CHF



- **Revenus directs** en légère baisse en franc suisse
- **Rendement net des placements** en hausse de **0,4 pt**

Actifs sous gestion

Berninvest AG / Vaudoise Investment Solutions SA

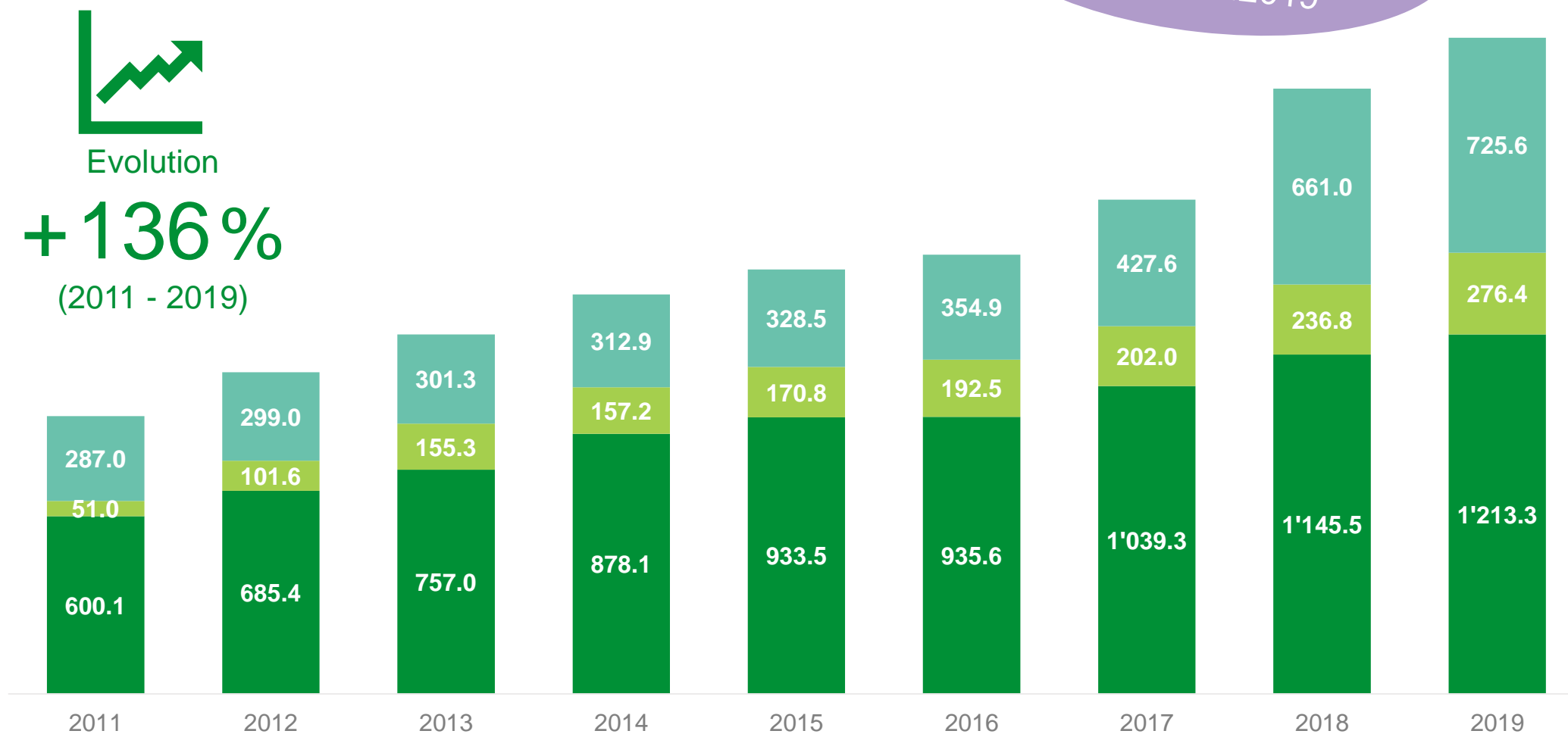
Actifs sous gestion
CHF 2'215,3 mio
au 31.12.2019



Evolution

+136%


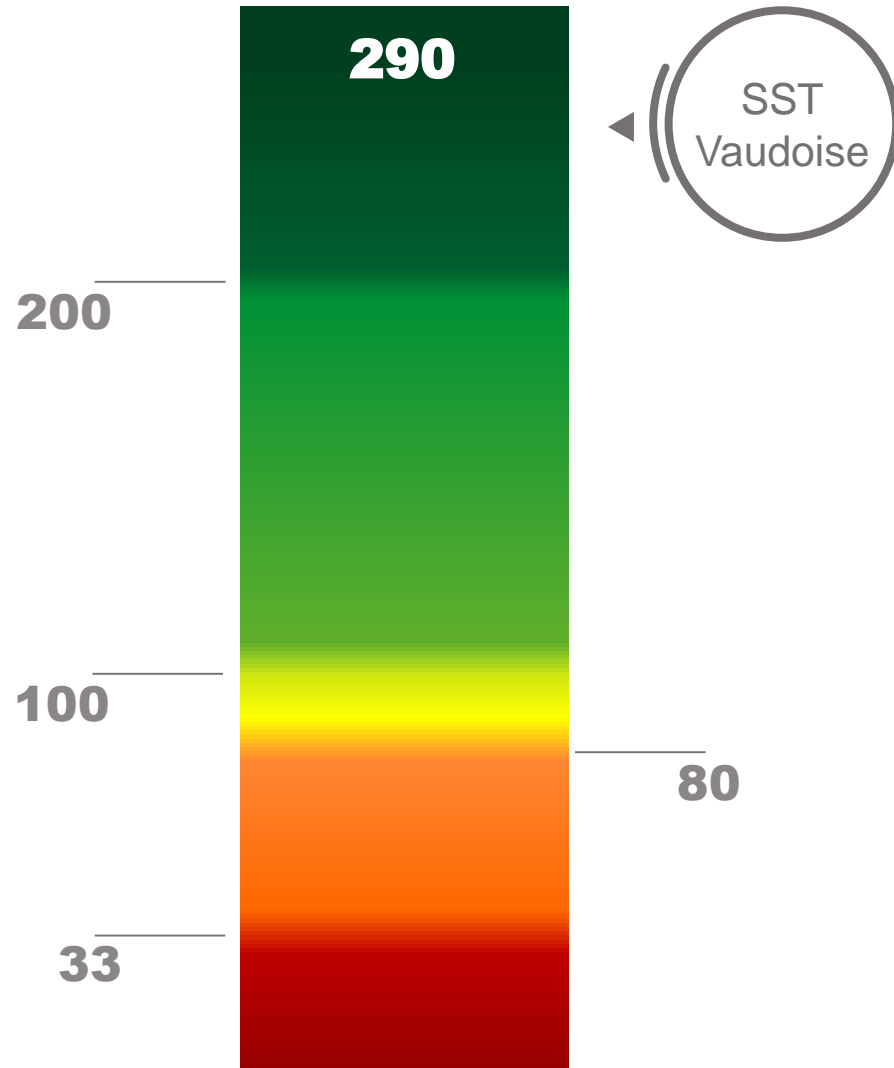
(2011 - 2019)



Taux SST au 01.01.2020

Groupe Vaudoise Assurances

En %



Taux SST
confortable

- **Annnonce du taux SST consolidé**, non soumis à la FINMA, basé principalement sur les modèles individuels soumis à la FINMA de **Vaudoise Générale et Vaudoise Vie**
- **Basé sur les nouveaux modèles standards vie et non-vie valables au 01.01.2019, le taux s'élève à 290 %** contre 295 % au 01.01.2019
- Aucun **prêt extérieur** au Groupe

Dividende payé par action et cours action nominative B

Vaudoise Assurances Holding



Augmentation du dividende

+15,4%

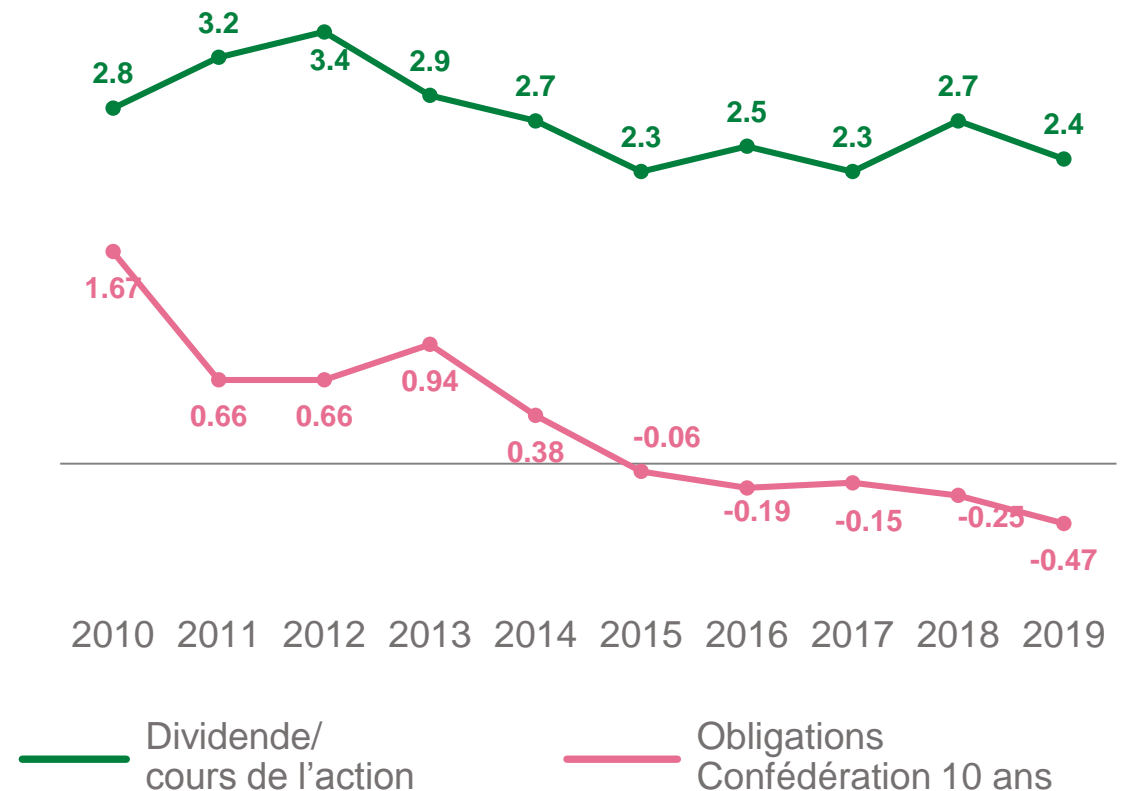
Dividende action et cours action nominative B (en CHF)



+114%

25 mars 2020

Dividende/cours de l'action (en %)



Payout Ratio

Vaudoise Assurances Holding

En %

Payout Ratio	31.12.2016	31.12.2017	31.12.2018	31.12.2019
Vaudoise Assurances Holding SA	28.93	26.51	34.94	33.31
Actionnaires (1/3 bénéfice)	28.84	29.84	30.58	35.29
Groupe (y compris allocation au fonds de redistribution des excédents non-vie / en 2019 : CHF 32 millions)	36.05	36.47	39.60	39.21

Résumé des faits principaux

- **Très bon résultat du Groupe à CHF 134,0 millions**
- **Chiffre d'affaires du Groupe en hausse de 0,7%**
- **Croissance dans les branches non-vie et sinistralité bien maîtrisée**
- **Réduction des primes en assurances vie individuelle**
- **Amélioration du ratio combiné à 91,8%**
- **Excellent résultat des placements**
- **Fonds propres renforcés de 12,9% pour s'établir à près de CHF 2,1 milliards**
- **Taux SST bien supérieur à 200%**
- **Dividendes en augmentation pour les actions nominatives A et B, à respectivement CHF 0,30 et CHF 15.-**
- **Poursuite de la redistribution de nos bénéfices aux assurés de Vaudoise Générale**

3

Perspectives

J.-D. Laffely,
CEO désigné



Etat des primes à fin février 2020

Groupe Vaudoise Assurances



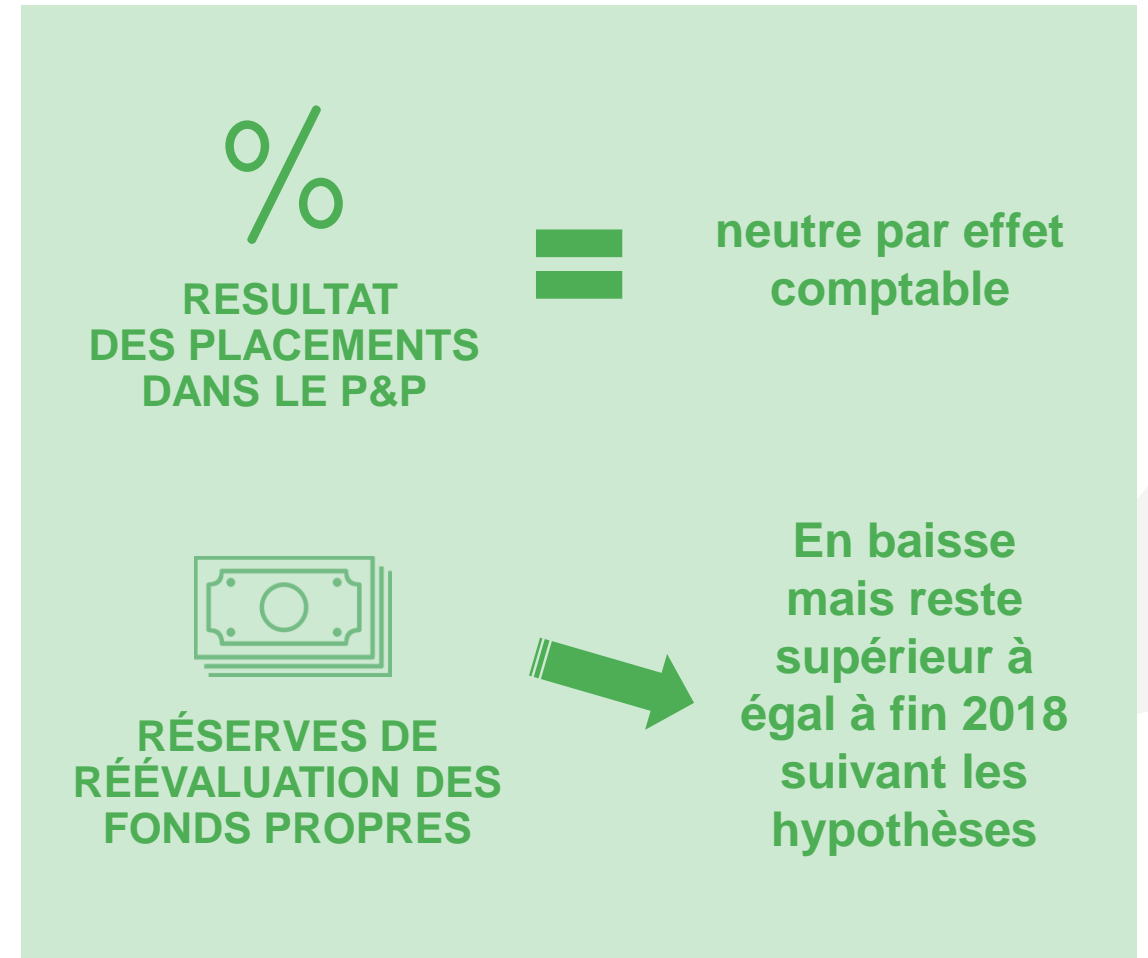
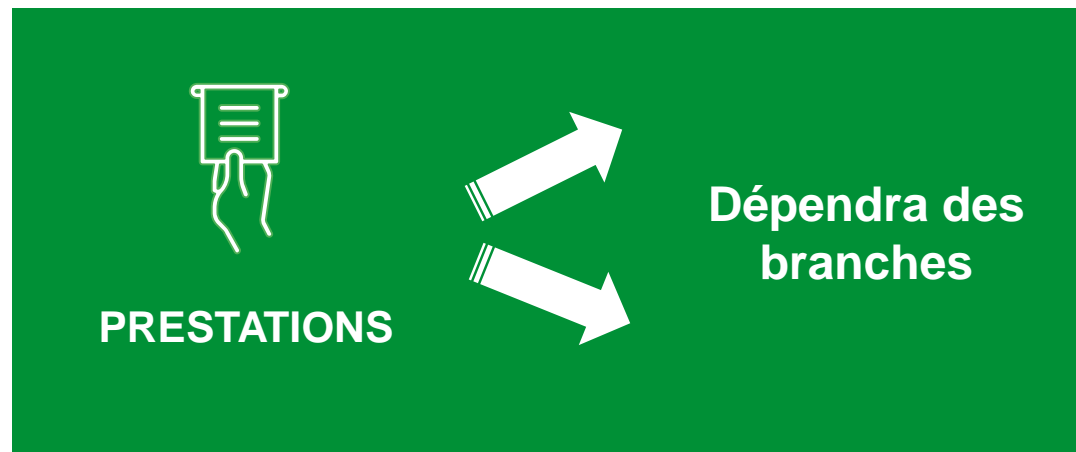
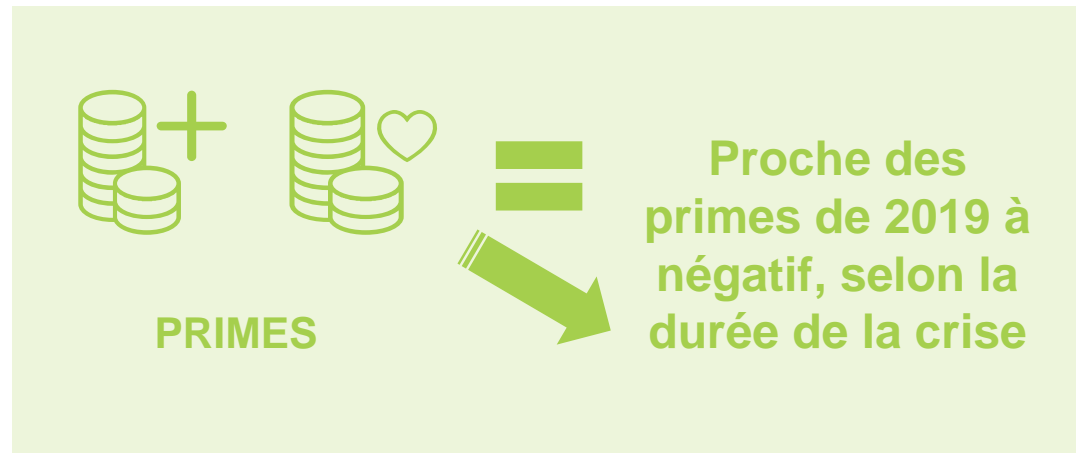
Total non-vie

+2,2%

Branches	Etat à fin février 2020
Véhicules à moteur	+ 1,6%
Accidents	- 0,2%
Maladie	+ 4,9%
Choses	+ 3,5%
Responsabilité civile	+ 0,9%
Vie	- 14,9%

Quel impact aura le Coronavirus sur nos résultats et nos fonds propres 2020?

Tendance au 20 mars sur l'année





Perspectives 2020



Covid-19

Crise sanitaire mondiale
et très important impact économique



Transformation digitale

Investissements dans la technologie
et les compétences humaines



UNPRI & ESG

Investissements
responsables

Objectifs 2020 - 2022



- Croissance dans les branches Patrimoine durablement supérieure à la moyenne du marché, avec un ratio combiné de 90%
- Ratio combiné net Personnes < 100% sur best estimate de 1^{re} année
- Poursuite du développement marqué en Suisse alémanique
- Vie individuelle / prévoyance : plan d'action de développement dynamique

Objectifs 2020 - 2022



- Déploiement de solutions digitales intégrées
- Accélération de la complémentarité des revenus (fee business)
- Poursuite de la redistribution mutualiste de résultats aux assurés

Le Comité de direction du groupe Vaudoise



4

Questions et réponses



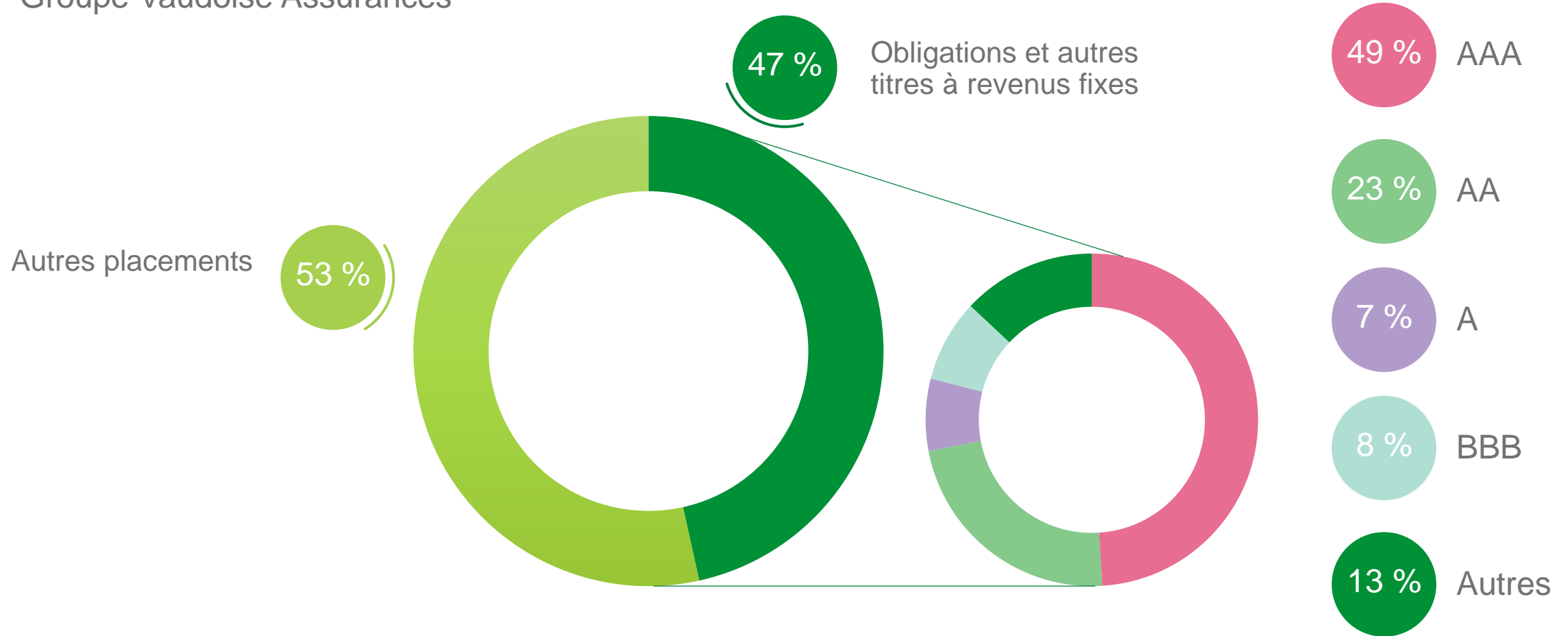


Annexes aux
résultats 2019

J.-D. Laffely, CFO
& CEO désigné

Ventilation obligatoire par rating des placements obligataires de première qualité au 31.12.2019

Groupe Vaudoise Assurances




Répartition du bénéfice au 31.12.2019

Vaudoise Assurances Holding

En milliers de CHF

	31.12.2019
Bénéfice de l'exercice	53 634
Solde ancien reporté	2 040
Solde disponible	55 674
Attribution à la réserve spéciale	37 000
Dividende par action nominative A - CHF 0.30	3 000
Dividende par action nominative B - CHF 15.00	15 000
Solde à reporter	674



Avertissement

Cette présentation vise à informer les analystes financiers de la marche des affaires de la société. Cette publication peut contenir des déclarations prospectives. Même si ces déclarations prospectives reflètent le point de vue et les attentes de la Vaudoise Assurances, des risques, des incertitudes, ainsi que d'autres facteurs importants tels que la situation économique générale et les conditions de concurrence, en particulier dans nos marchés clés ; la performance des marchés financiers ; les taux d'intérêts et de change ; la fréquence, l'importance et le développement des dommages assurés ; la mortalité et la fréquence des maladies ; les taux de renouvellements et de résiliations des polices ; les conflits judiciaires et les procédures administratives ; le départ de collaborateurs clés ; la publicité et les rapports des médias négatifs ; les modifications des conditions légales et réglementaires, y compris des standards de comptabilité, et les modifications des directives de l'autorité de surveillance peuvent influencer sur les développements et les résultats réels de sorte que ceux-ci peuvent s'écarter de manière considérable des attentes de la Vaudoise Assurances. En outre, la Vaudoise Assurances signale explicitement que les informations et les projections contenues dans cette présentation sont par nature sélectives. La Vaudoise Assurances ne donne aucune assurance, ni n'assume aucune garantie, que ce soit explicitement ou implicitement, quant à la pertinence et l'exhaustivité des informations et des projections publiées dans cette présentation. Ni la Vaudoise Assurances, ni ses organes ne sont responsables des dommages ou des pertes résultant directement ou indirectement de l'utilisation de cette présentation. Sous réserve du droit impératif applicable, la Vaudoise Assurances n'a pas d'obligation de mettre à jour ou de modifier ses déclarations prospectives, suite à de nouvelles informations, d'événements futurs ou pour d'autres raisons.

Les informations actualisées sont disponibles sur notre page d'accueil www.vaudoise.ch aux dates des publications. D'autres informations sur la marche des affaires de la Vaudoise Assurances y sont également disponibles.

Contacts

Renseignements financiers :

Jean-Daniel Laffely
CFO & CEO désigné

Vaudoise Assurances
Siège social
Place de Milan, case postale 120
CH-1001 Lausanne

T +41 21 618 85 02
investor@vaudoise.ch
www.vaudoise.ch

Renseignements généraux :

Nathalie Follonier-Kehrli
Directrice, secrétaire générale

Vaudoise Assurances
Siège social
Place de Milan, case postale 120
CH-1001 Lausanne

T +41 21 618 83 60
media@vaudoise.ch
www.vaudoise.ch