



Jean-Daniel Laffely
CEO, directeur général

Christoph Borgmann
CFO, directeur

Résultats annuels
2021

Conférence de presse
30.03.2022

Agenda

- 1 _____
- 2 _____
- 3 _____
- 4 _____
- 5 _____
- 6 _____

Résultats 2021

1

Highlights – J.-D. Laffely, CEO

2

Résultats 2021 – Ch. Borgmann, CFO

3

Perspectives – J.-D. Laffely, CEO

4

Questions et réponses – Tous

1

Highlights

J.-D. Laffely, CEO

Highlights

1. Excellent résultat 2021 malgré les dommages naturels
2. Des fonds propres en forte augmentation
3. Premier rapport de durabilité
4. Poursuite de notre transformation digitale et de nos actions liées au Corporate Development

1.



**BÉNÉFICE
DE L'EXERCICE**
CHF 134,2 mio

2.



4.



3.



**Le Groupe
Vaudoise
en évolution :
WAVE**

Chiffres clés au 31 décembre 2021

Groupe Vaudoise Assurances



**BÉNÉFICE
DE L'EXERCICE**

CHF 134,2 mio
+ 9,3 %



**CHIFFRE
D'AFFAIRES**

CHF 1'236,7 mio
+ 4,7 %



**RATIO
COMBINÉ**

96,4 %
+ 3,8 pts



**RENDEMENT NET
DES PLACEMENTS**

2,6 %
+ 0,2 pt



**FONDS PROPRES
CONSOLIDÉS**

CHF 2'447,6 mio
+ 15,5 %



SST

361 %
+ 50 pts



**DIVIDENDES SUR
ACTIONS A ET B**

CHF 21,0 mio
+ CHF 2,0 mio



**REDISTRIBUTION DES
EXCÉDENTS NON-VIE
2022-2023**

CHF 36 mio
- CHF 4 mio

2

Résultats 2021
Ch. Borgmann,
CFO

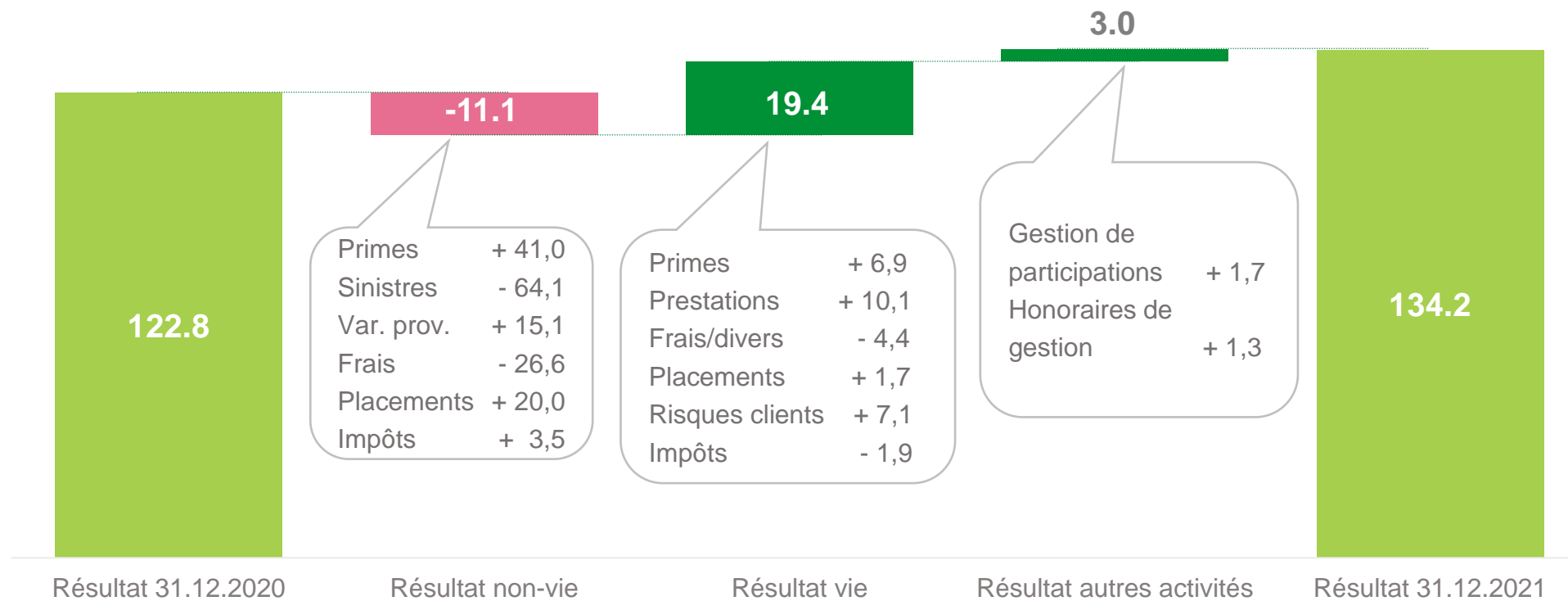
Comparaison des résultats consolidés

Groupe Vaudoise Assurances – selon RPC 40

En millions de CHF



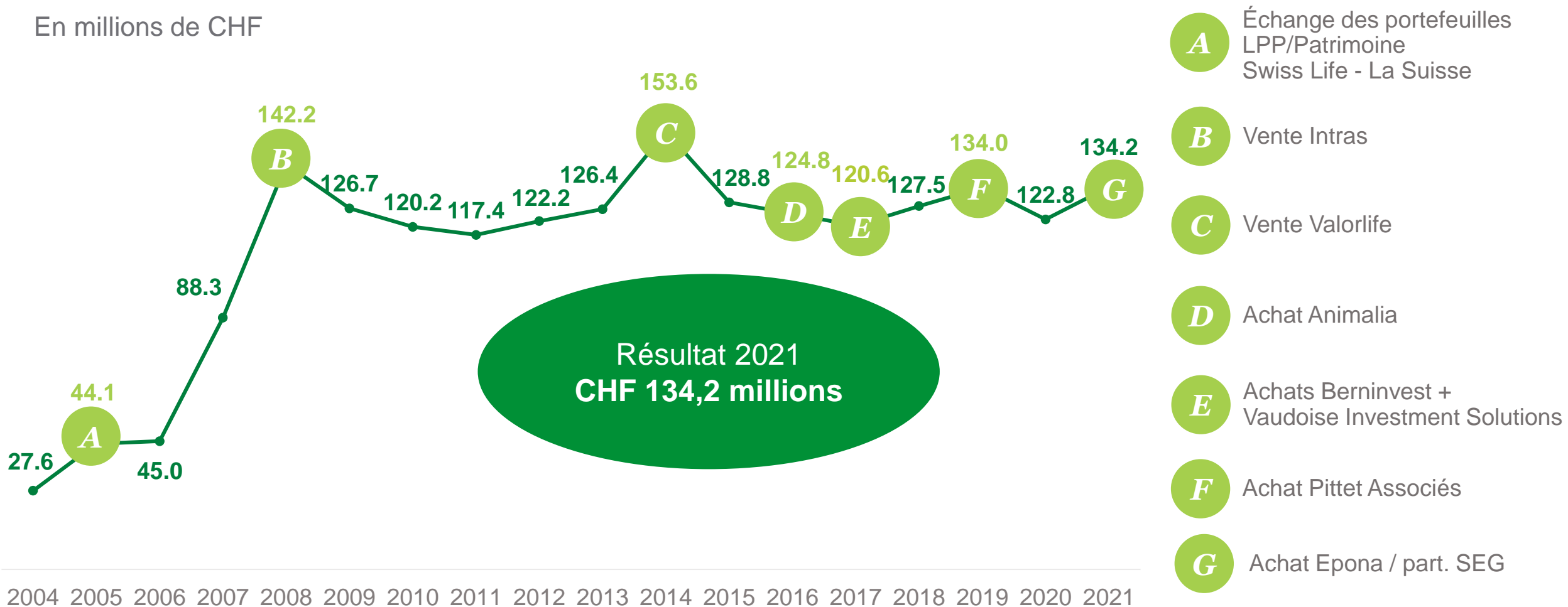
Résultat net à
CHF 134,2 millions



Résultat net consolidé – Évolution de 2004 à 2021

Groupe Vaudoise Assurances

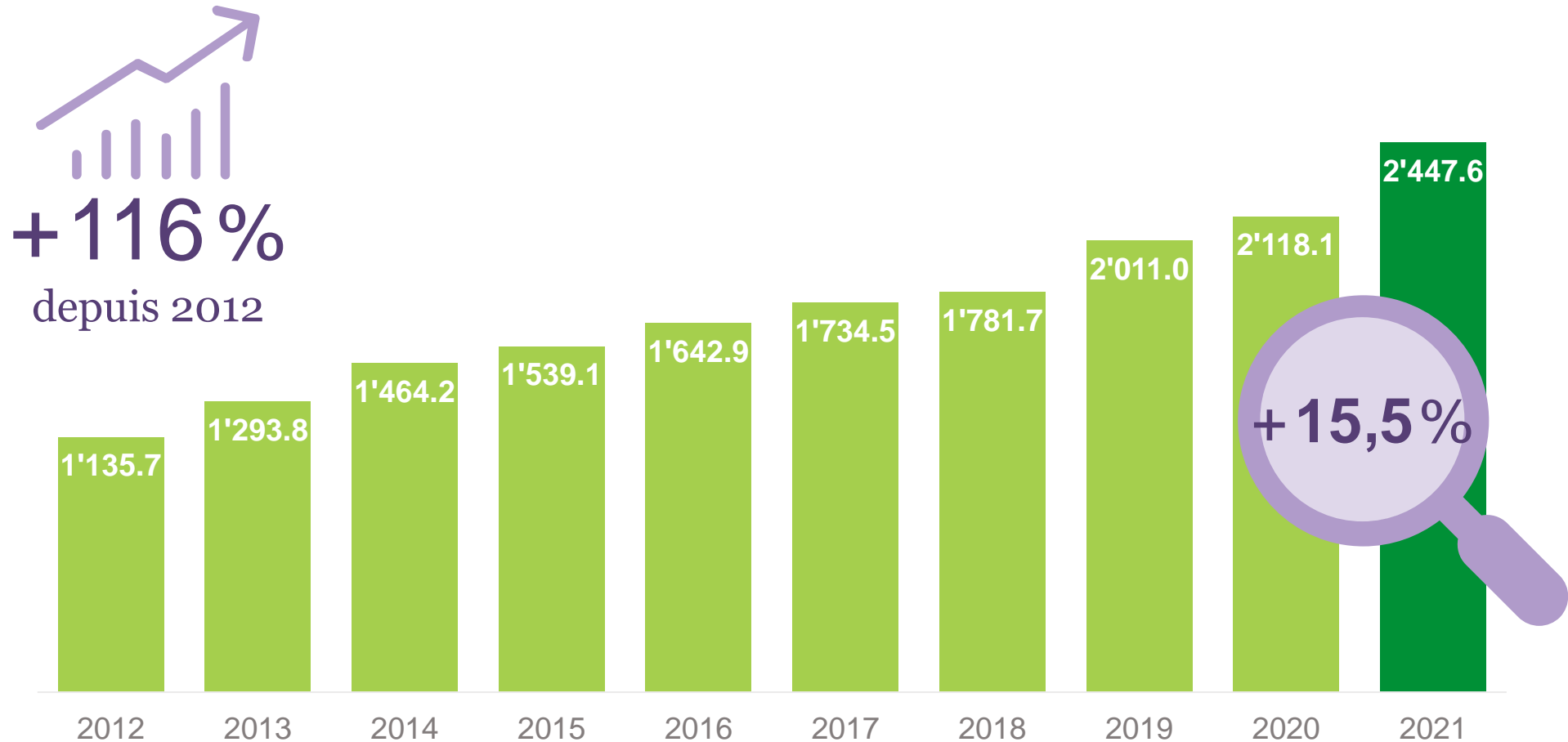
En millions de CHF



Fonds propres consolidés

Groupe Vaudoise Assurances

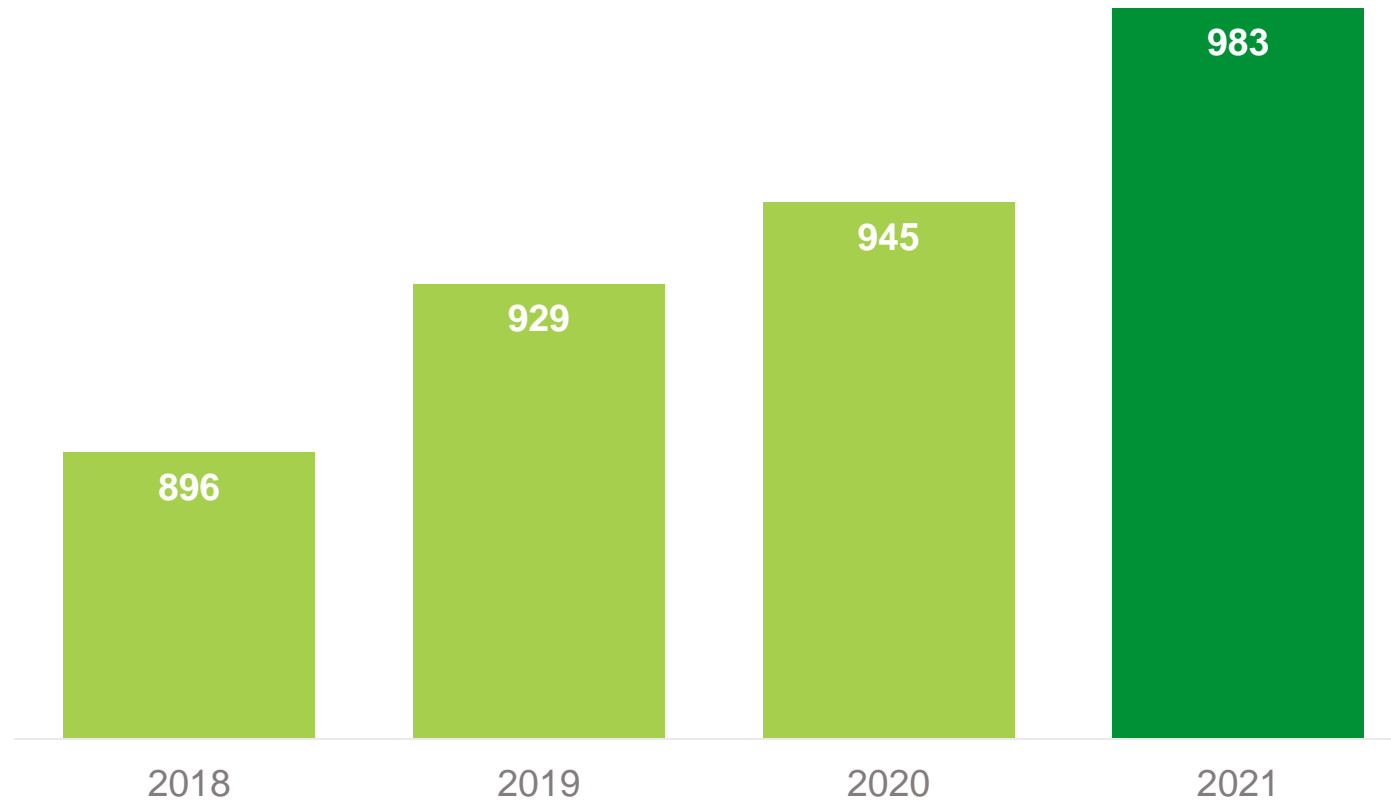
En millions de CHF



Primes émises – Affaires directes non-vie

Vaudoise Générale

En millions de CHF



Dans un marché en augmentation de **3,3 %**, évolution dans les affaires non-vie de **+ 4,0 %**.



Evolution non-vie

+4,0%

Primes émises – Affaires directes non-vie par branche

Vaudoise Générale

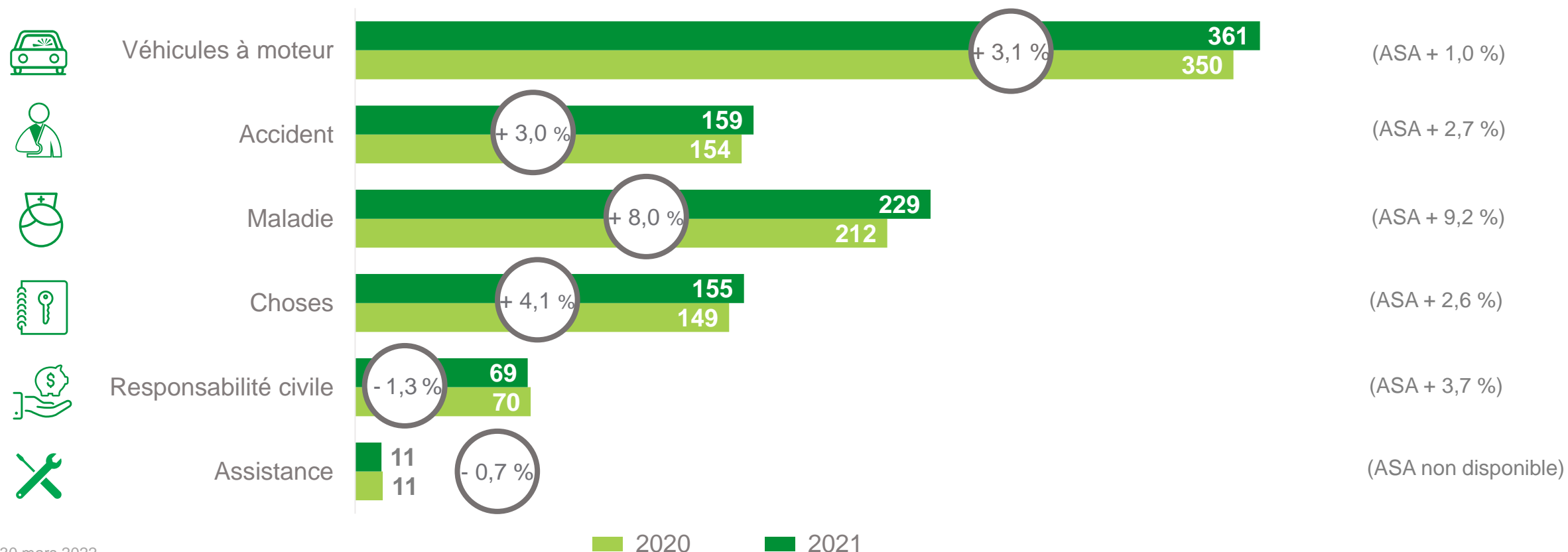
En millions de CHF



Evolution non-vie

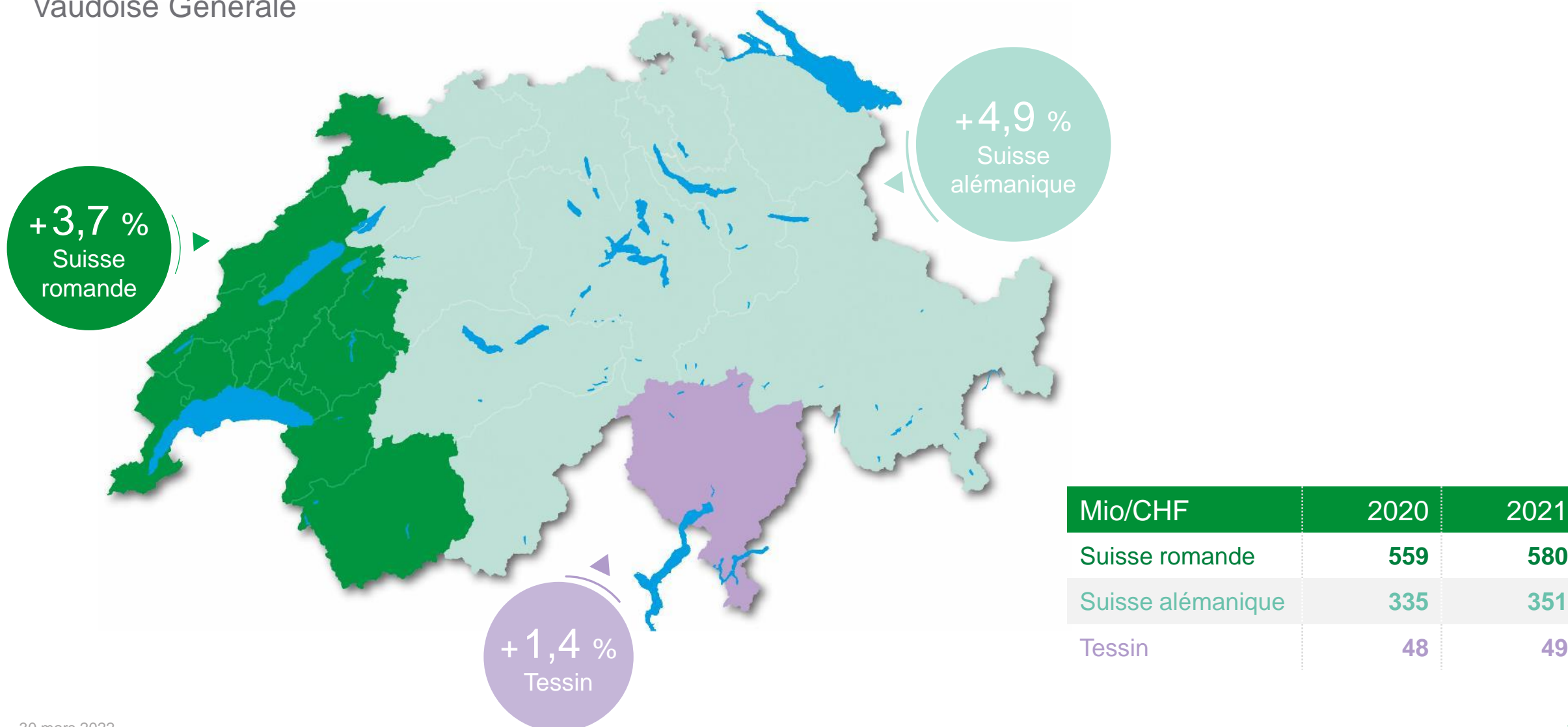
+4,0 %

(ASA + 3,3 %)



Primes émises nettes par région géographique

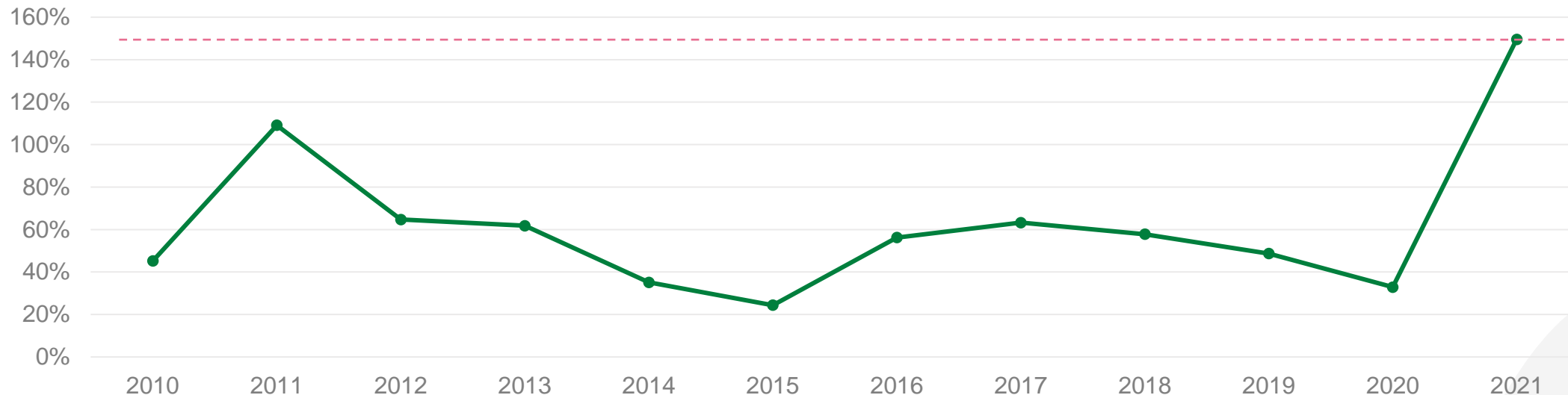
Vaudoise Générale



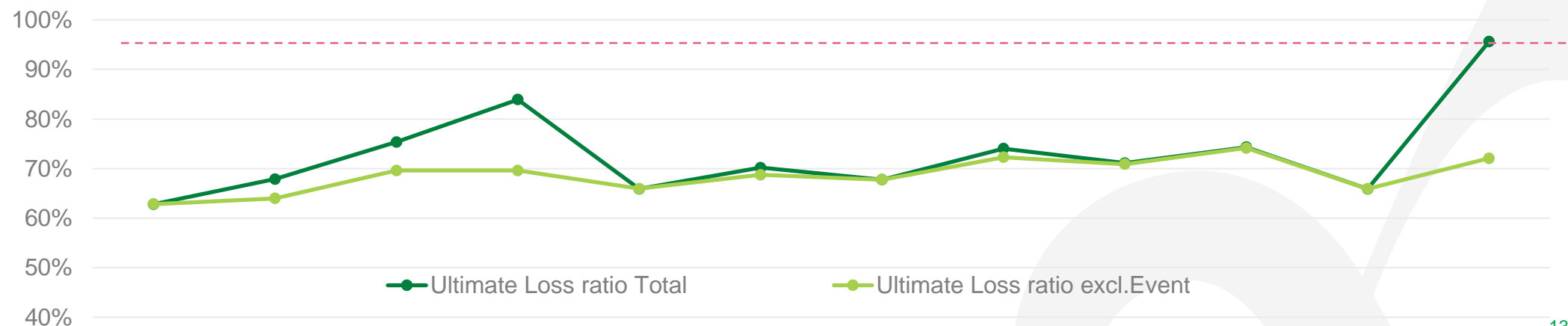
Dommages naturels et Casco : évolution historique

Loss ratio ultime en affaires directes

Dommages naturels



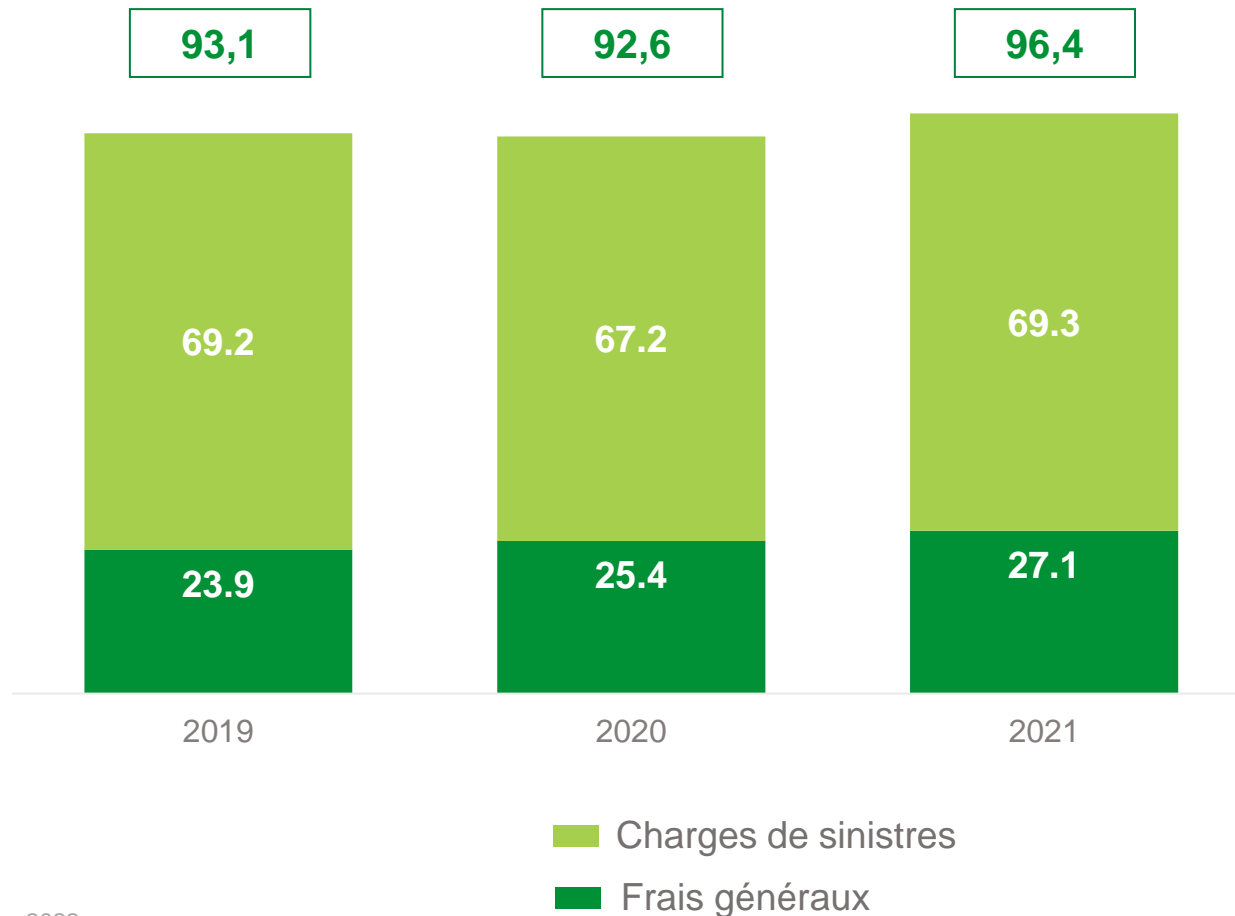
Casco



Ratio combiné net non-vie

Groupe Vaudoise Assurances

En %



Un ratio combiné **solide** malgré un environnement perturbé par des épisodes de grêle et d'inondations historiques.

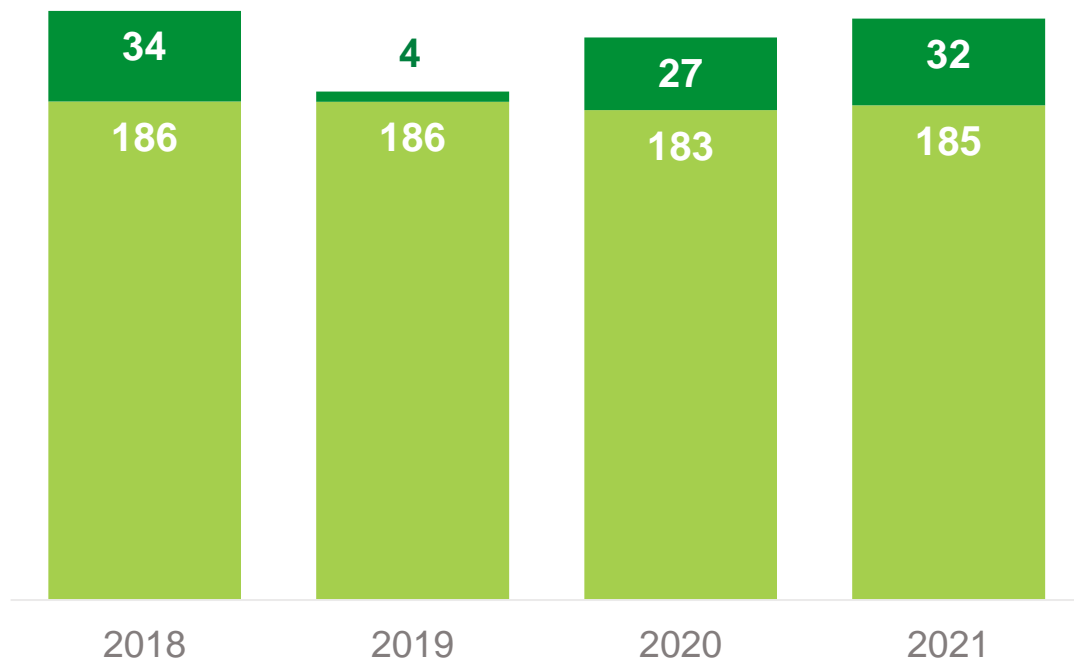
L'impact des événements de grêle et des inondations représente 5,5 pts de ratio combiné net.

Primes émises – Affaires directes vie

Vaudoise Vie

En millions de CHF

Maintien de la retenue dans l'offre en assurances à **primes périodiques et uniques traditionnelles.**



■ Primes uniques

■ Primes périodiques



Evolution primes uniques

+19,6%

(ASA + 22,7 %)



Evolution primes périodiques

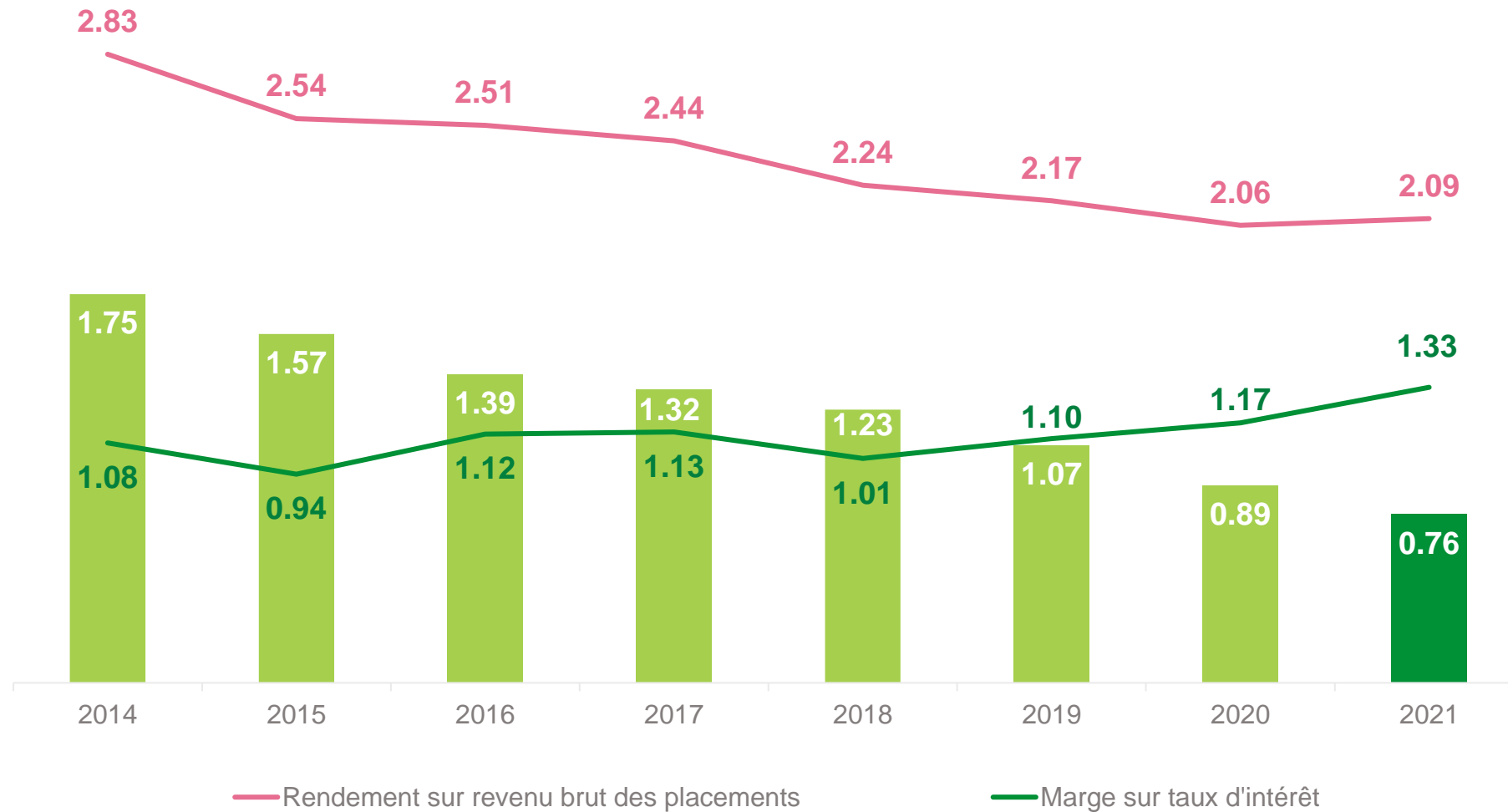
+1,0%

(ASA + 1,8 %)

Taux technique moyen après dotation

Assurances vie individuelle

En %



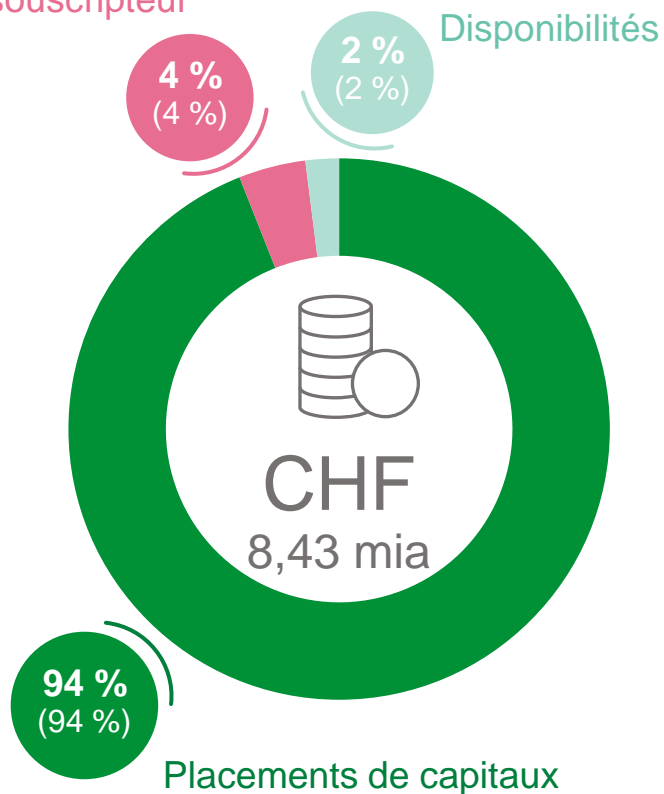
— Rendement sur revenu brut des placements

— Marge sur taux d'intérêt

Structure des placements au 31 décembre 2021

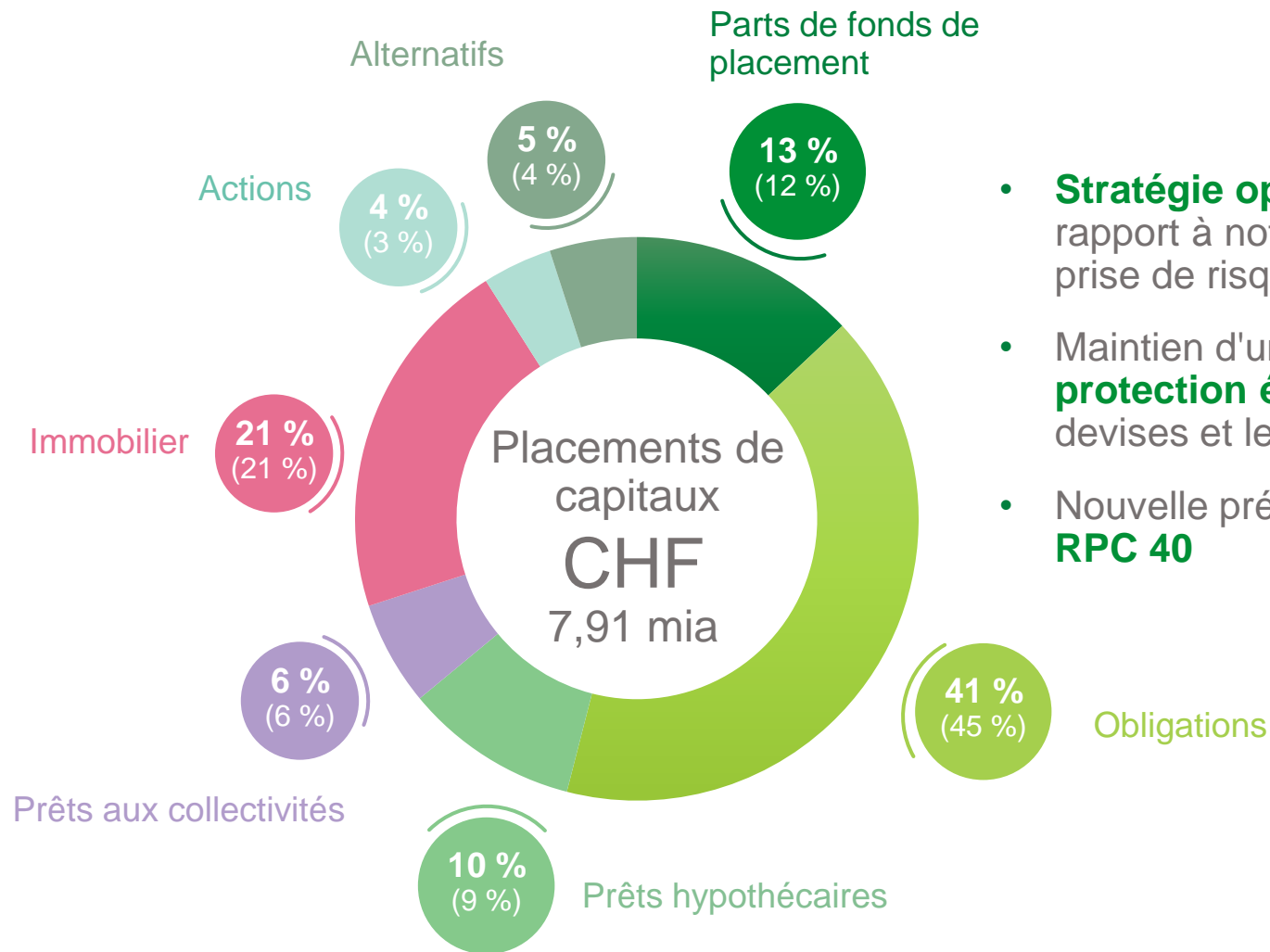
Groupe Vaudoise Assurances

Placements pour le compte et au risque du souscripteur



() = pourcentage au 31.12.2020

30 mars 2022

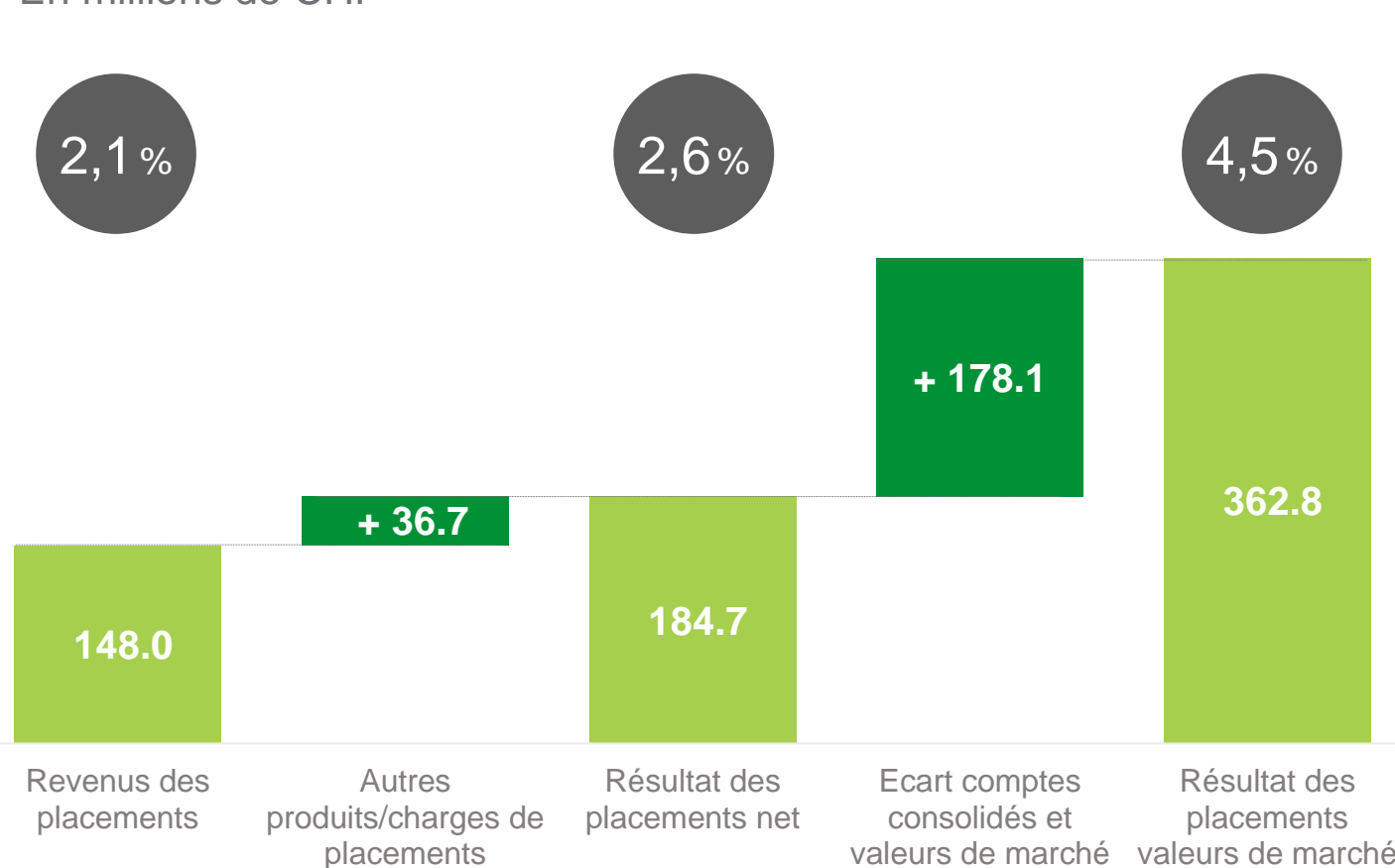


- **Stratégie optimisée** par rapport à notre capacité de prise de risques
- Maintien d'un niveau de **protection élevé** sur les devises et les actions
- Nouvelle présentation selon **RPC 40**

Rendement des placements au 31 décembre 2021

Groupe Vaudoise Assurances

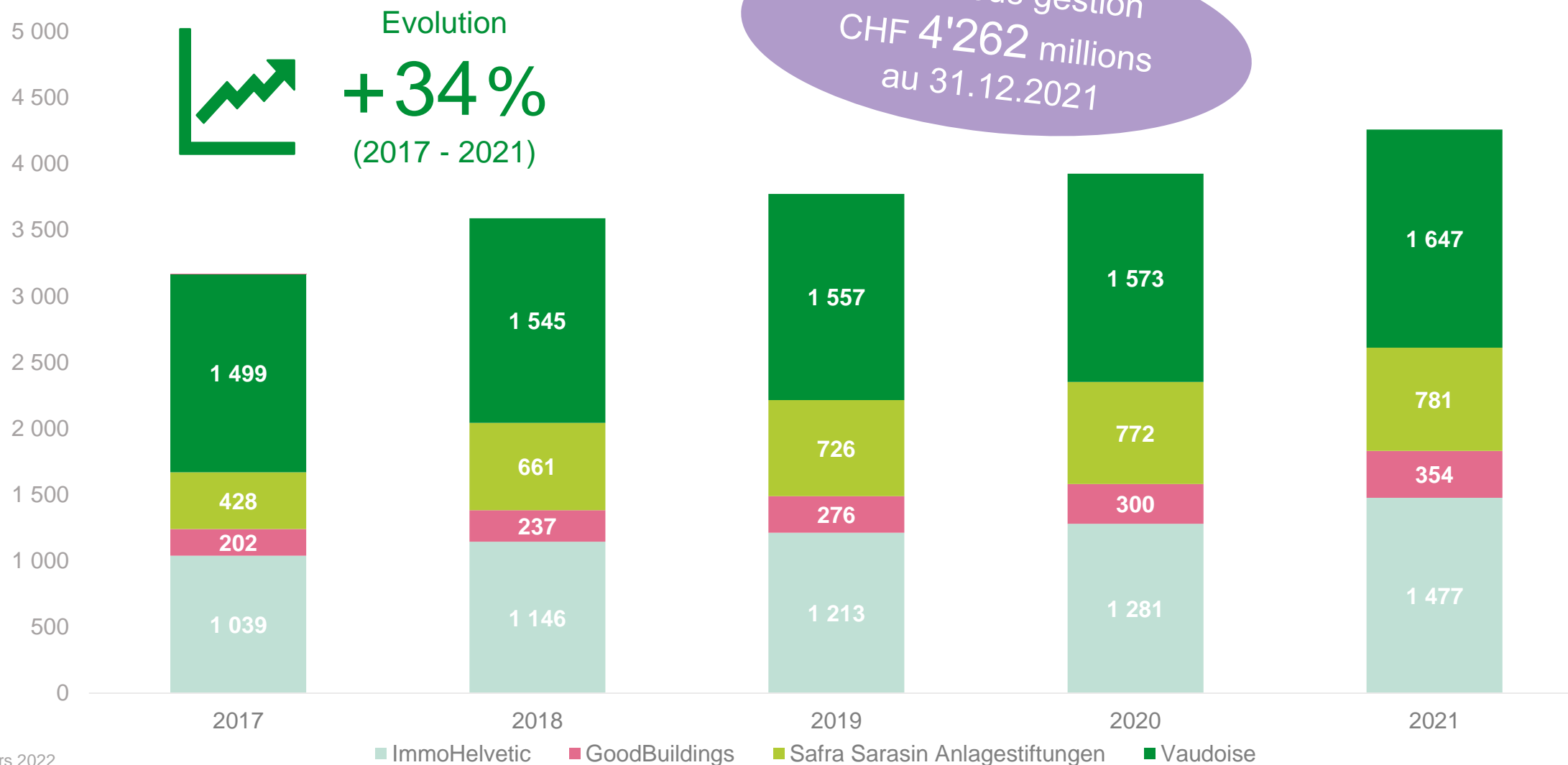
En millions de CHF



- **Revenus directs et rendement net des placements** en légère baisse
- Résultat en valeur de marché à **un très bon niveau**
- Nouvelle présentation selon **RPC 40**

Actifs sous gestion totale (immobilier)


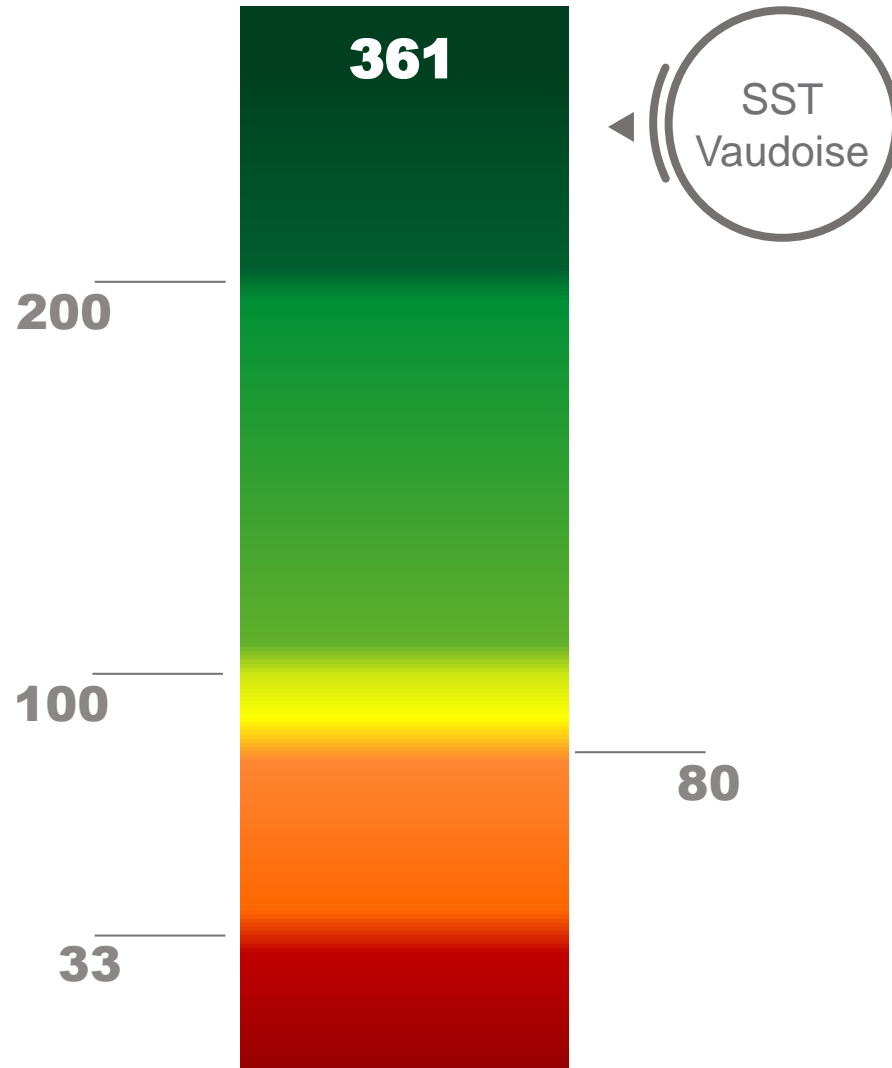
En millions de CHF



Taux SST au 01.01.2022

Groupe Vaudoise Assurances

En %



Taux SST
confortable

- **Annnonce du taux SST consolidé**, non soumis à la FINMA, basé principalement sur les modèles individuels soumis à la FINMA de **Vaudoise Générale et Vaudoise Vie**
- **Basé sur les nouveaux modèles standards vie et non-vie valables au 01.01.2022, le taux s'élève à 361 %** contre 311 % au 01.01.2021
- Aucun **prêt extérieur** au Groupe

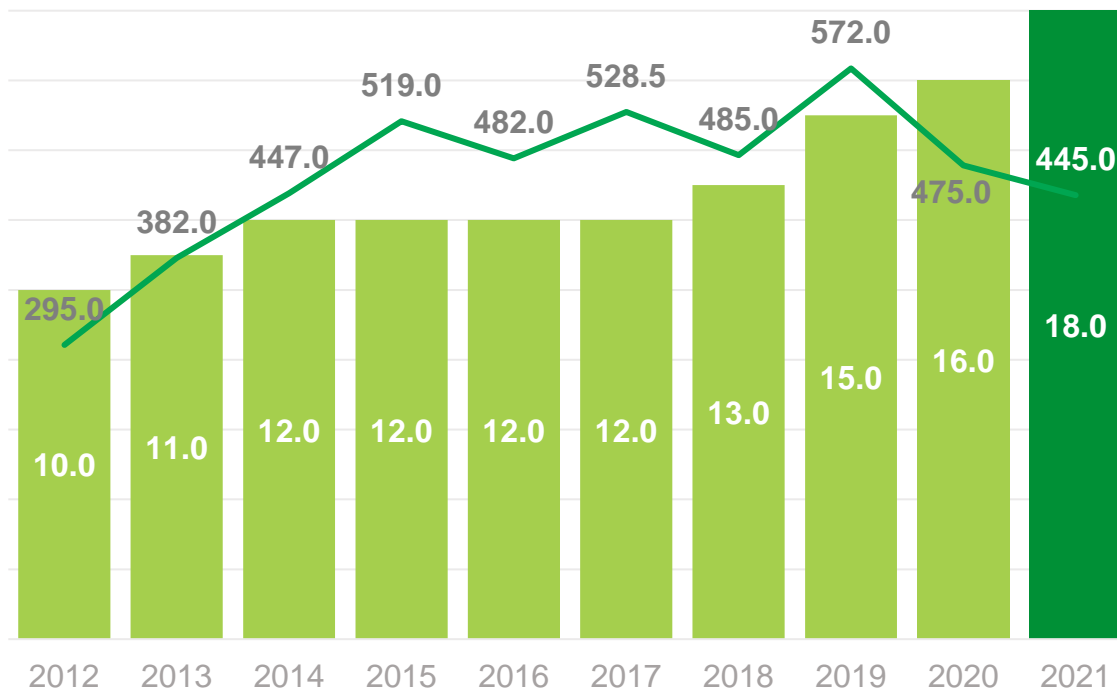
Dividende payé par action et cours action nominative B

Vaudoise Assurances Holding



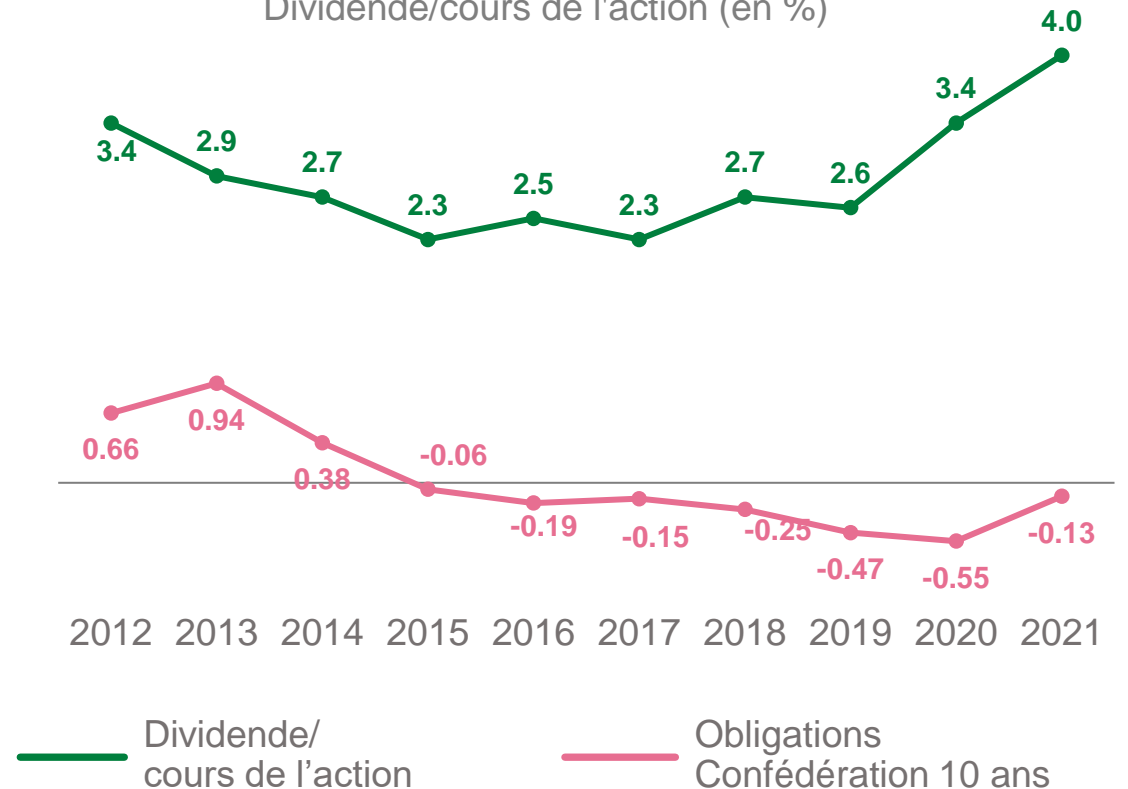
Augmentation du dividende

+ 12,5%



+80%

Dividende/cours de l'action (en %)



Payout Ratio

Vaudoise Assurances Holding

En %

Payout Ratio	31.12.2018	31.12.2019	31.12.2020	31.12.2021
Actionnaires (1/3 bénéfice)	30.58	33.59	39.09	40.26
Groupe (y compris allocation au fonds de redistribution des excédents non-vie / en 2021 : CHF 36 millions)	39.60	37.32	45.60	41.00

Résumé des faits principaux

- **Excellent résultat du Groupe à CHF 134,2 millions**
- **Chiffre d'affaires du Groupe en augmentation de 4,7 % à CHF 1,2 milliard**
- **Impact des évènements de grêle ainsi que des inondations**
- **Augmentation des primes en assurances vie individuelle**
- **Ratio combiné non-vie à 96,4 %**
- **Résultat de placements de 2,6 %**
- **Fonds propres en hausse de 15,5 % à plus de CHF 2,4 milliards**
- **Taux SST supérieur à 360 %**
- **Dividendes en augmentation pour les actions nominatives B à CHF 18.- (+ CHF 2.-)**
- **Poursuite de la redistribution de nos bénéfices aux assurés de Vaudoise Générale**

3

Perspectives
J.-D. Laffely,
CEO

Perspectives 2022



Transformation digitale

Démarche de transformation renforcée avec un fort investissement dans les compétences humaines et la technologie



Développement des affaires

Partenariats et initiatives



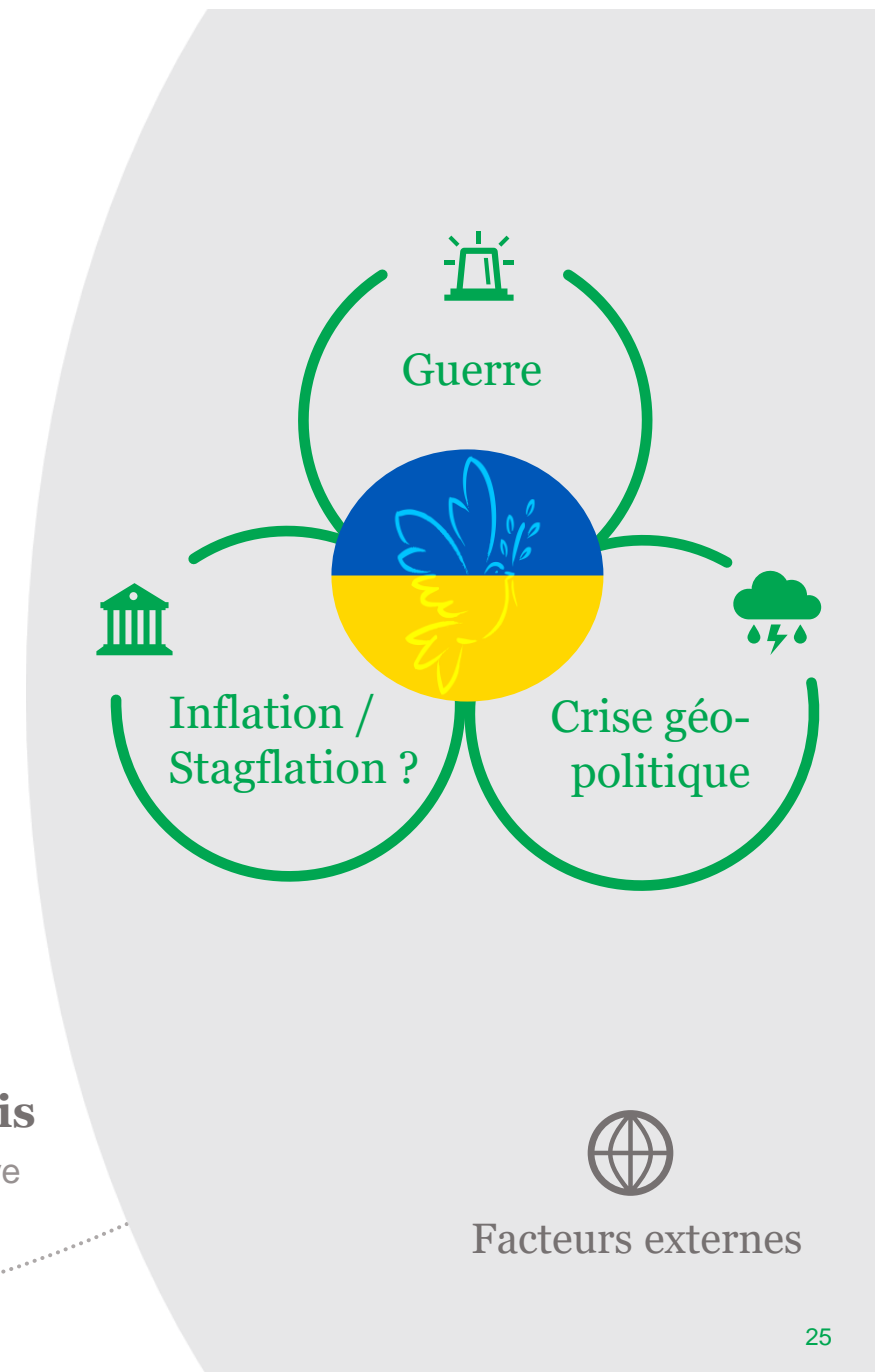
Développement multimarque

Développement de la stratégie multimarque dans l'assurance animalière



Swiss Tennis

Soutien à la relève du tennis suisse



Etat des primes à fin février 2022 (estimé 31.12.2022)

Groupe Vaudoise Assurances

Branches	Estimé annuel Etat à fin février 2022
Véhicules à moteur	+ 2,7 %
Accident	+ 5,0 %
Maladie	+ 8,2 %
Choses	+ 4,1 %
Responsabilité civile	+ 0,5 %
Vie	- 1,0 %



Total non-vie

+ 4,4 %

Objectifs 2022 - 2024



- Croissance dans les branches Patrimoine durablement supérieure à la moyenne du marché, avec un ratio combiné de 90%
- Ratio combiné net pour les Assurances de personnes non-vie inférieur à 100%
- Poursuite du développement marqué en Suisse alémanique
- Vie individuelle / prévoyance : plan d'action pour un développement dynamique

Objectifs 2022 - 2024



- Premier déploiement de nouvelles solutions digitales au bénéfice de notre clientèle
- Poursuite de la complémentarité des revenus (*fee business*)
- Poursuite de la stratégie mutualiste de redistribution des bénéfices aux assurés

4

Questions et réponses

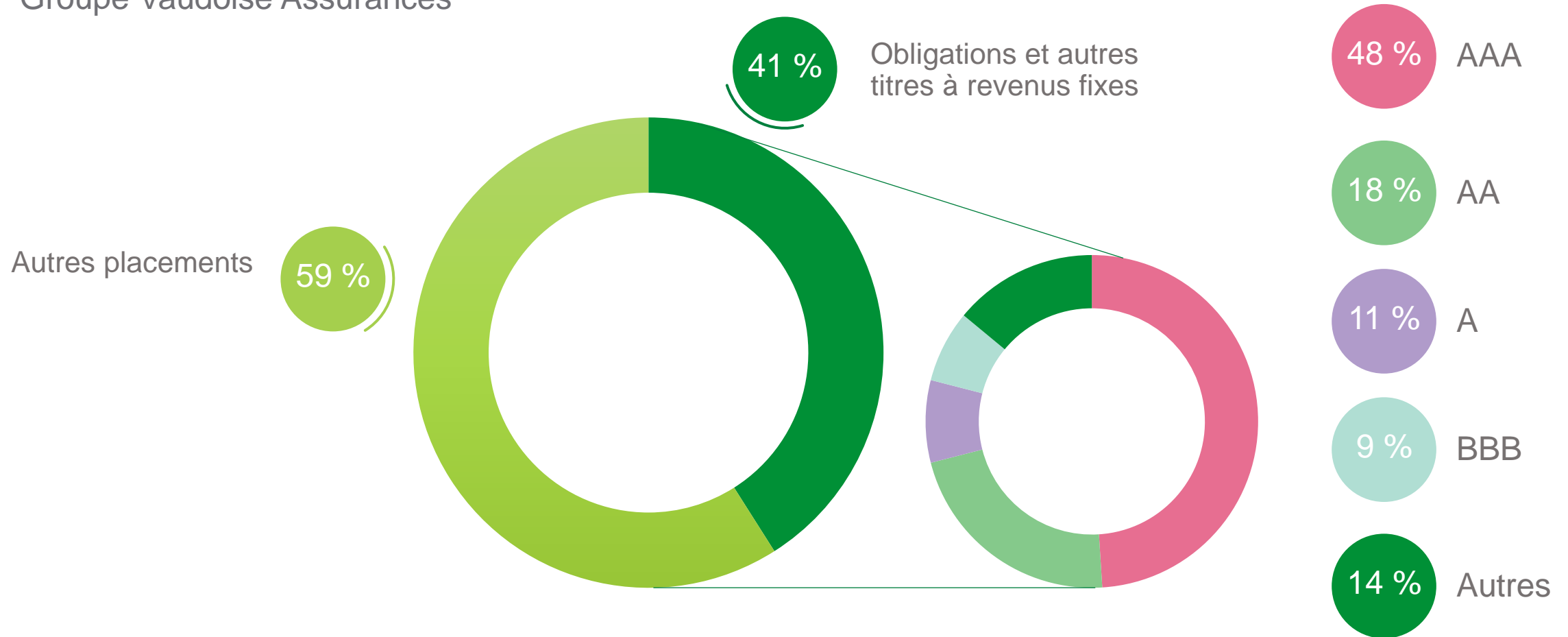




Annexes aux résultats 2021

Ventilation obligatoire par rating des placements obligataires de première qualité au 31 décembre 2021

Groupe Vaudoise Assurances



Réflexion sur la répartition du bénéfice au 31 décembre 2021

Vaudoise Assurances Holding

En milliers de CHF

		31.12.2021
Bénéfice de l'exercice		88 730
Solde ancien reporté		735
Solde disponible		89 466
Attribution à la réserve spéciale		68 000
Dividende par action nominative A	CHF 0.30	3 000
Dividende par action nominative B	CHF 18.00	18 000
Solde à reporter		466

Avertissement

Cette présentation vise à informer les analystes financiers de la marche des affaires de la société. Cette publication peut contenir des déclarations prospectives. Même si ces déclarations prospectives reflètent le point de vue et les attentes de la Vaudoise Assurances, des risques, des incertitudes, ainsi que d'autres facteurs importants tels que la situation économique générale et les conditions de concurrence, en particulier dans nos marchés clés ; la performance des marchés financiers ; les taux d'intérêts et de change ; la fréquence, l'importance et le développement des dommages assurés ; la mortalité et la fréquence des maladies ; les taux de renouvellements et de résiliations des polices ; les conflits judiciaires et les procédures administratives ; le départ de collaborateurs clés ; la publicité et les rapports des médias négatifs ; les modifications des conditions légales et réglementaires, y compris des standards de comptabilité, et les modifications des directives de l'autorité de surveillance peuvent influencer sur les développements et les résultats réels de sorte que ceux-ci peuvent s'écarter de manière considérable des attentes de la Vaudoise Assurances. En outre, la Vaudoise Assurances signale explicitement que les informations et les projections contenues dans cette présentation sont par nature sélectives. La Vaudoise Assurances ne donne aucune assurance, ni n'assume aucune garantie, que ce soit explicitement ou implicitement, quant à la pertinence et l'exhaustivité des informations et des projections publiées dans cette présentation. Ni la Vaudoise Assurances, ni ses organes ne sont responsables des dommages ou des pertes résultant directement ou indirectement de l'utilisation de cette présentation. Sous réserve du droit impératif applicable, la Vaudoise Assurances n'a pas d'obligation de mettre à jour ou de modifier ses déclarations prospectives, suite à de nouvelles informations, d'événements futurs ou pour d'autres raisons.

Les informations actualisées sont disponibles sur notre page d'accueil www.vaudoise.ch aux dates des publications. D'autres informations sur la marche des affaires de la Vaudoise Assurances y sont également disponibles.

Contacts

Renseignements financiers :

Christoph Borgmann
CFO

Vaudoise Assurances
Siège social
Place de Milan, case postale 120
CH-1001 Lausanne

T +41 21 618 86 88
investor@vaudoise.ch
www.vaudoise.ch

Renseignements généraux :

Nathalie Follonier-Kehrli
Directrice, secrétaire générale

Vaudoise Assurances
Siège social
Place de Milan, case postale 120
CH-1001 Lausanne

T +41 21 618 83 60
media@vaudoise.ch
www.vaudoise.ch