



Résultats annuels 2022

Conférence de presse

LAUSANNE, 29 MARS 2023

Sommaire

01

Highlights
J.-D. Laffely, CEO

02

Résultats 2022
Ch. Borgmann, CFO

03

Perspectives
J.-D. Laffely, CEO

04

Questions et réponses
Tous



01

Highlights

J.-D. Laffely, CEO





Highlights

- **Très bon résultat 2022** malgré des marchés financiers turbulents.
- Forte **progression du chiffre d'affaires**.
- **Clôture positive** de la période stratégique 2020-2022.
- Publication du deuxième **rapport de durabilité**.
- Poursuite de la **transformation digitale**.



Augmentation possible des redistributions - une croissance rentable compense les vents contraires sur les marchés financiers

CHIFFRES CLÉS AU 31 DÉCEMBRE 2022



- 2,5 %

Bénéfice
de l'exercice

CHF 130,8 mio



+ 7,9 %

Chiffre
d'affaires

CHF 1'334,7 mio



- 3,0 pts

Ratio
combiné

93,4 %



- 1,1 pt

Rendement net
des placements

1,5 %



- 7,0 %

Fonds propres
consolidés

CHF 2'275,9 mio



- 1 pt

SST

360 %



+ CHF 2,0 mio

Dividendes sur
actions A et B

CHF 23 mio



+ CHF 7,0 mio

Redistribution des excédents
non-vie 2022-2023

CHF 43 mio



02

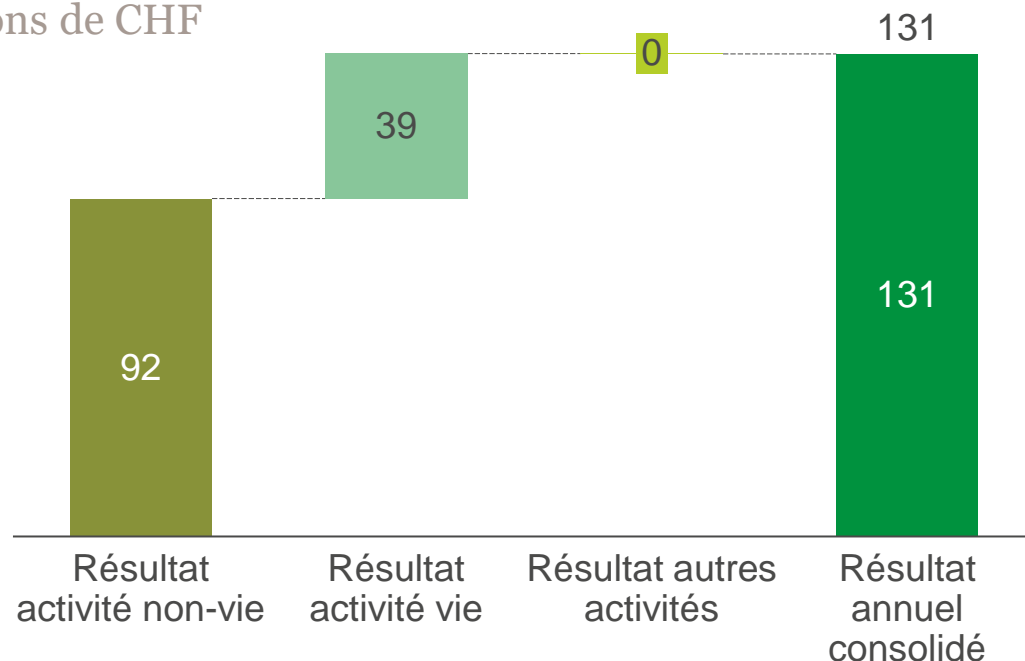
Résultats 2022 Ch. Borgmann, CFO



Très bon résultat du Groupe malgré une baisse de rendement des placements net

RÉSULTAT DU GROUPE PAR DOMAINE D'ACTIVITÉ

En millions de CHF



2021	88	43	3	134
Evolution	+ 3,8 %	- 8,3 %	- 103,5 %	- 2,5 %

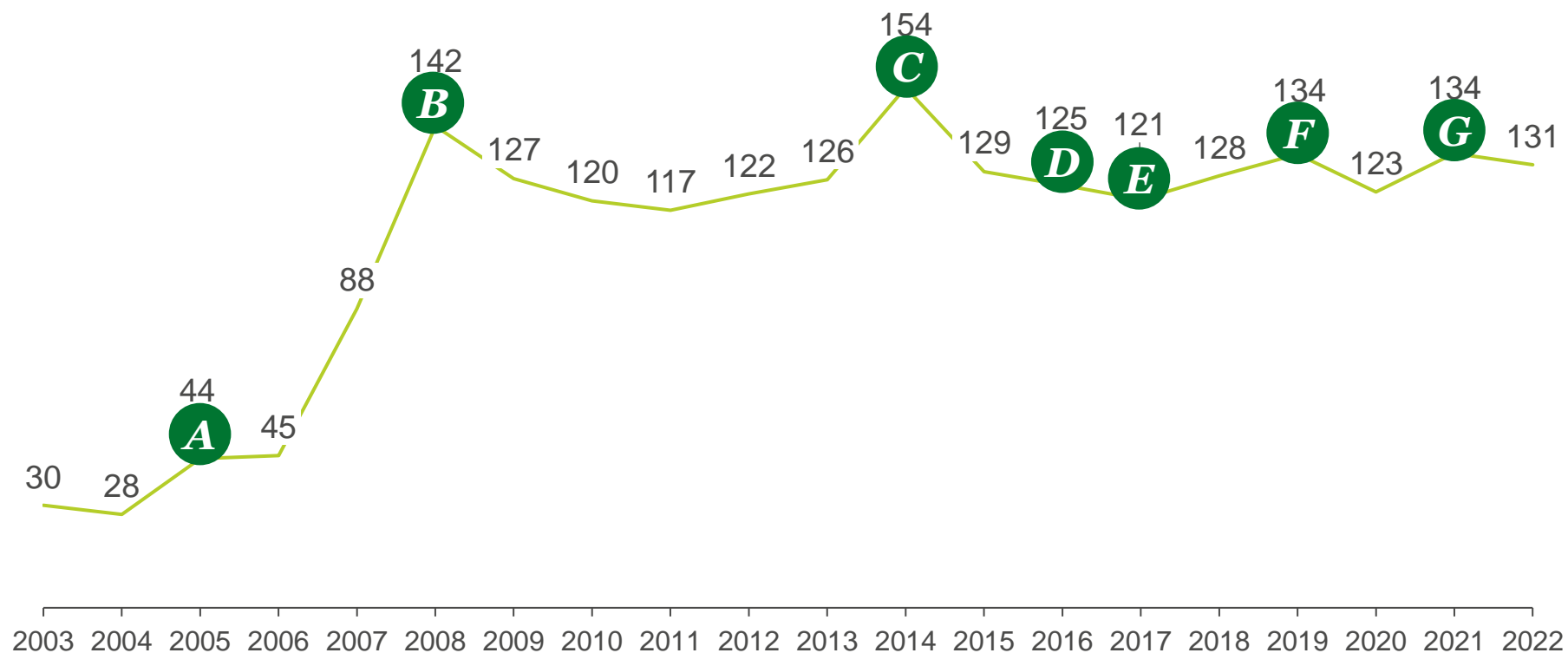
- **Assurances non-vie** : résultat technique à CHF 44 millions, ce qui représente une amélioration de 3 points du ratio combiné par rapport à 2021. Rendement des placements net en baisse de CHF 21 millions.
- **Assurances vie** : la baisse du rendement des placements net pour risque en propre compte (CHF 63 millions en 2022 par rapport à CHF 115 millions en 2021) est largement compensée par une amélioration du résultat technique.



Résultat consolidé à CHF 131 millions

RÉSULTAT NET CONSOLIDÉ – ÉVOLUTION 2003 - 2022

En millions de CHF



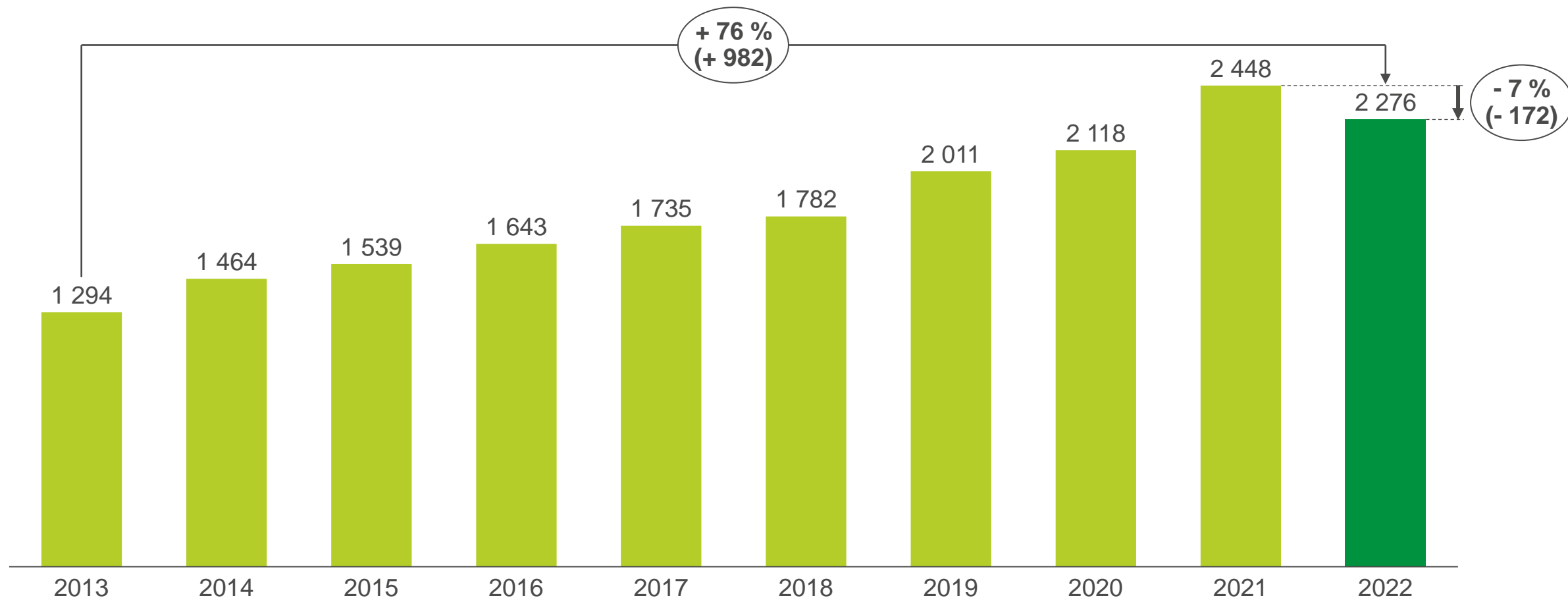
- A** Échange des portefeuilles LPP/Patrimoine Swiss Life - La Suisse
- B** Vente Intrass
- C** Vente Valorlife
- D** Achat Animalia
- E** Achats Berninvest / VIS
- F** Achat Pittet Associés
- G** Achat Epona / participation Procimmo



Fonds propres en hausse de 76 % sur 10 ans

ÉVOLUTION DES FONDS PROPRES CONSOLIDÉS

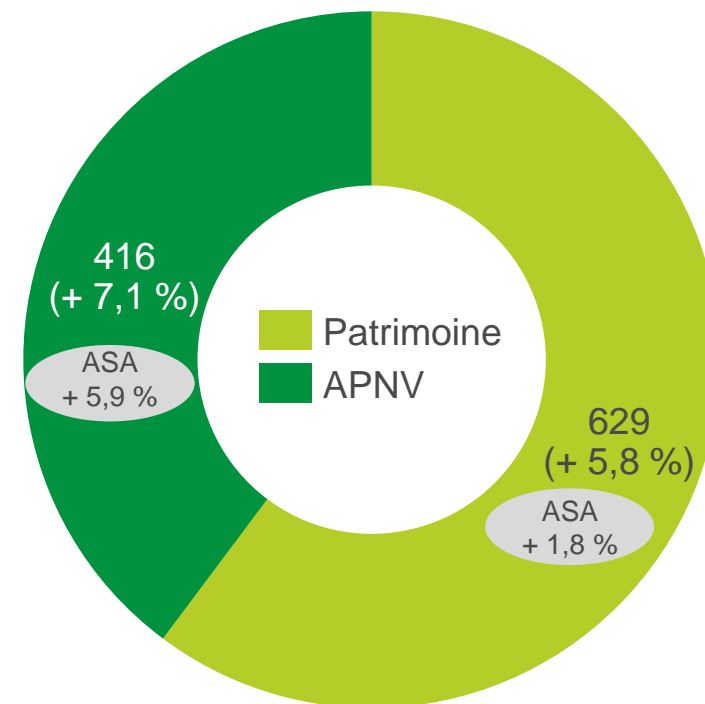
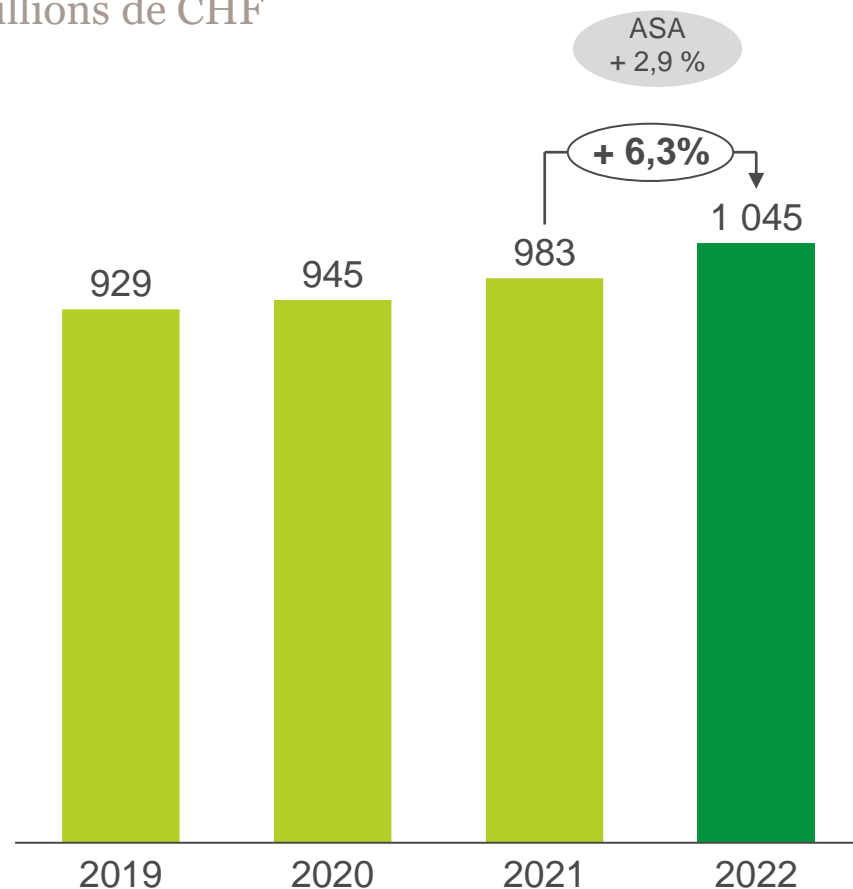
En millions de CHF



Evolution des primes supérieure au marché

PRIMES ÉMISES EN AFFAIRES DIRECTES NON-VIE

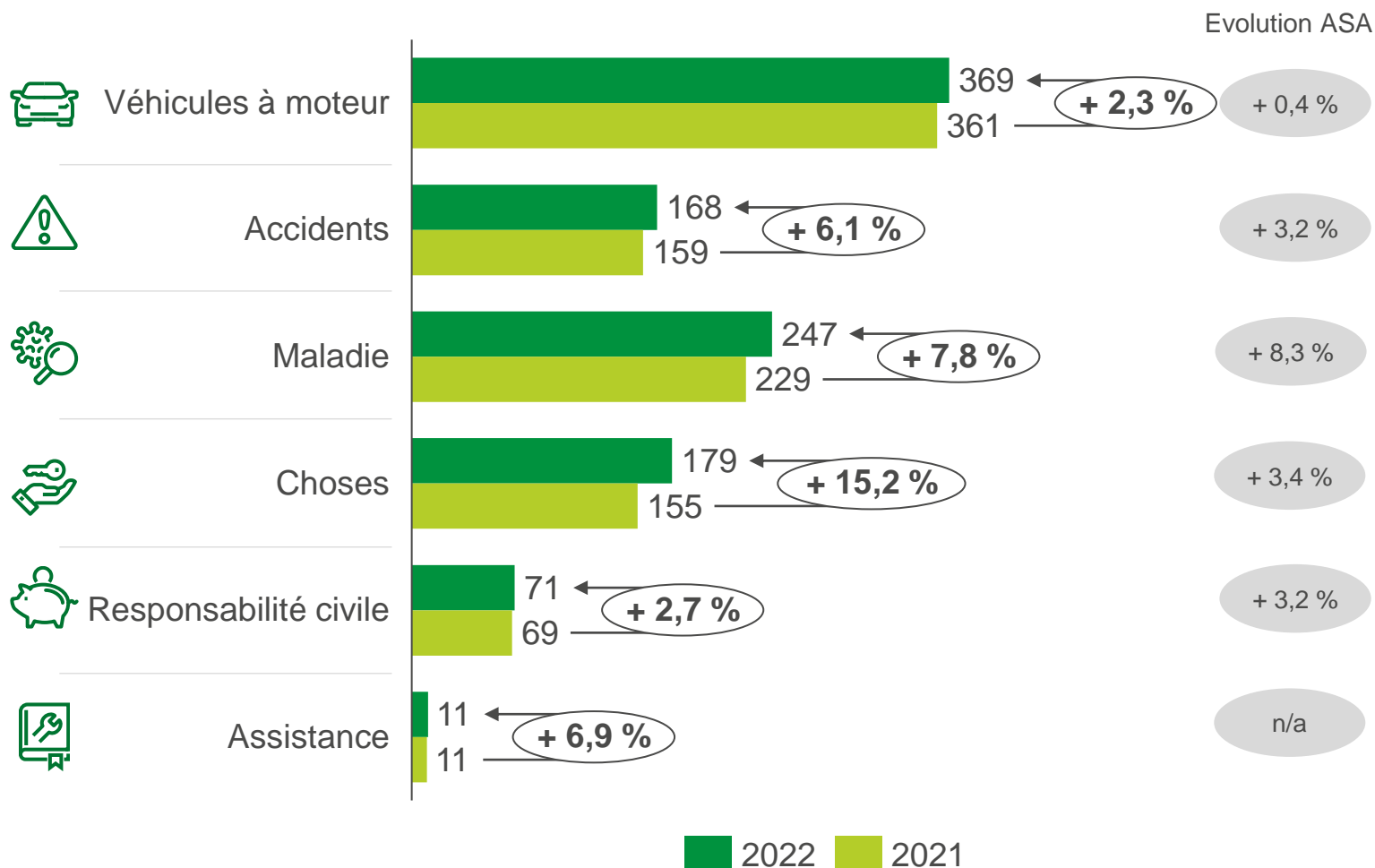
En millions de CHF



Evolution des primes non-vie de 6,3 % (ASA + 2,9 %)

PRIMES ÉMISES BRUTES EN AFFAIRES DIRECTES PAR BRANCHE

En millions de CHF



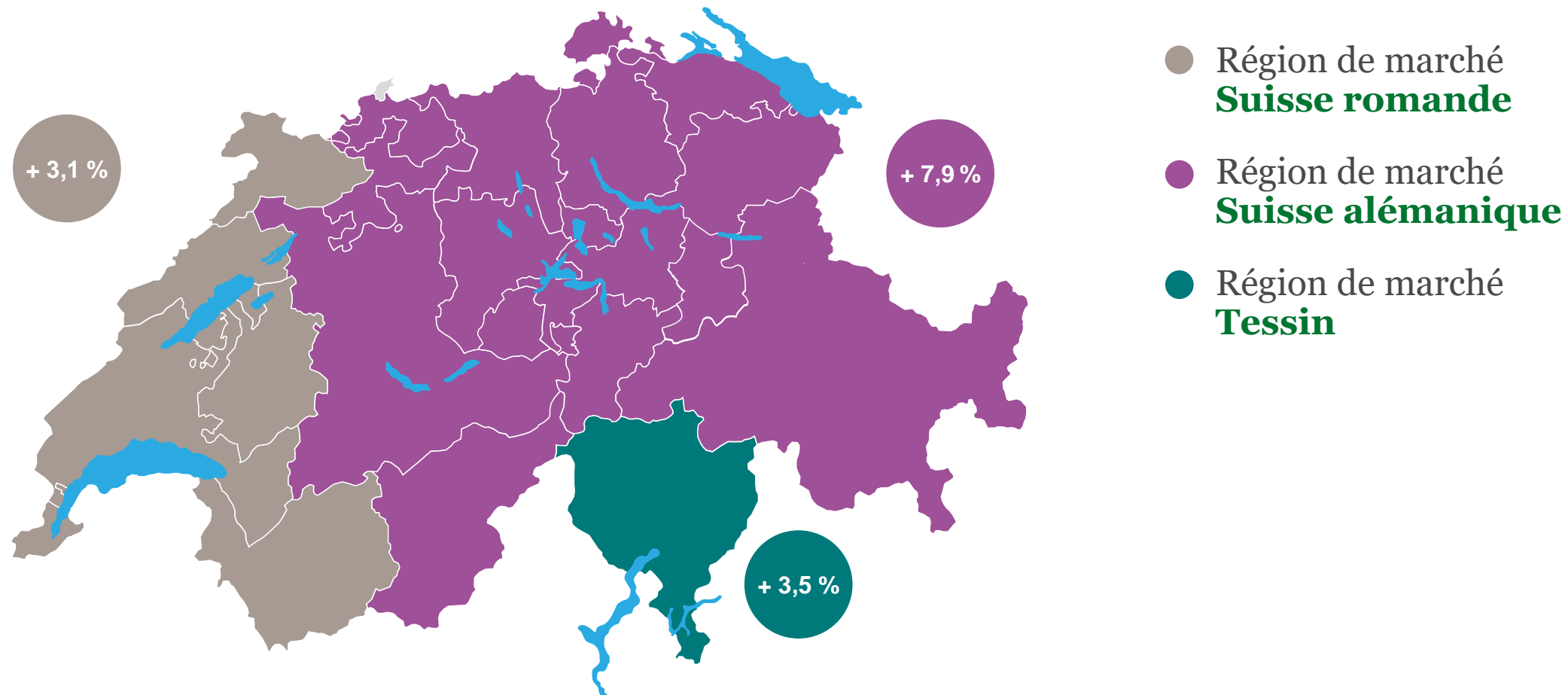
- Evolution des primes **Véhicules à moteur** **largement supérieure** au marché.
- Dans un marché en croissance de 3,2 %, les primes **Accidents** progressent de **6,1 %**.
- En **Maladie**, le marché évolue de 8,3 % contre **7,8 %** pour la Vaudoise.
- Branche **Choses** avec Epona, croissance de **+ 15,2 %**.
- Les **assurances animalières** yc Epona représentent **CHF 29,4 millions** de primes en 2022.
- L'évolution de la branche **RC est inférieure au marché**.



Evolution de + 7,9 % en Suisse alémanique

VAUDOISE GÉNÉRALE - PRIMES ÉMISES NETTES PAR RÉGION AU 31.12.2022

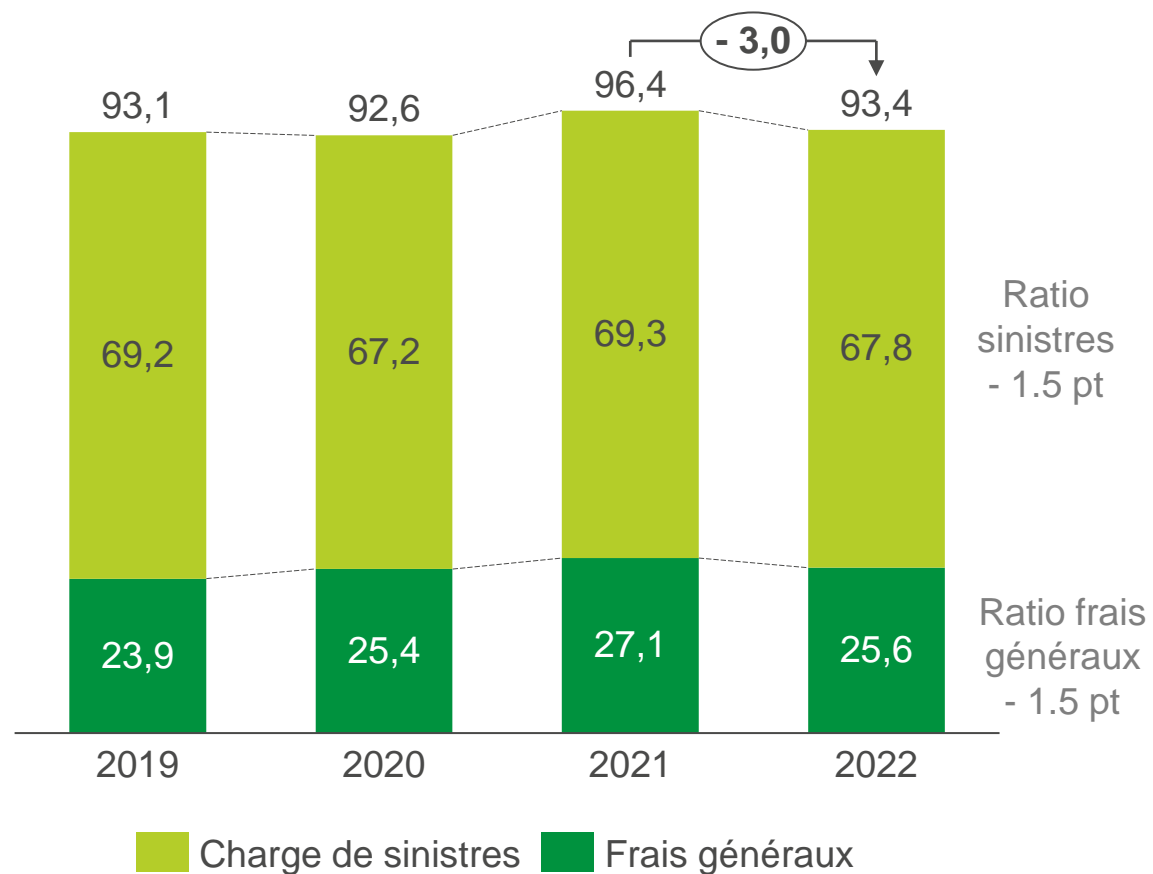
En millions de CHF



Amélioration du ratio combiné de 3 points

GRUPE VAUDOISE – RATIO COMBINÉ NON-VIE

En %



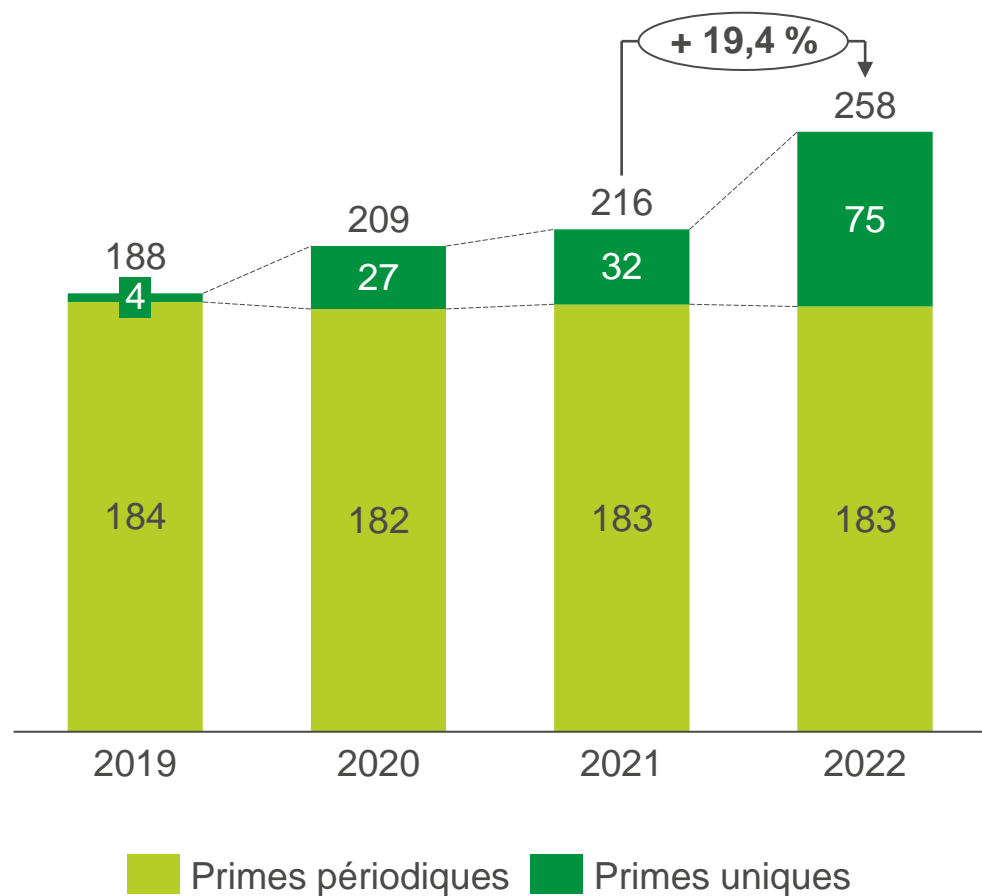
- Charge de sinistres en **amélioration de 1,5 pt** en dépit d'une augmentation des cas de sinistres.
- Evolution **positive** du portefeuille et **événements naturels moins importants** qu'en 2021.
- Ratio de frais en **amélioration de 1,5 pt** en raison **de frais stables** et de l'augmentation de notre portefeuille.
- Pour la première année, le ratio tient compte des chiffres d'**EPONA, Société d'assurance générale des animaux SA**.



Forte évolution des primes uniques

ASSURANCES VIE – PRIMES ÉMISES EN AFFAIRES DIRECTES

En millions de CHF



- **Primes périodiques :**

- Légère **baisse** des primes périodiques de - 0,6 %.
- Evolution positive du marché (ASA) de + 1,3 %.

- **Primes uniques :**

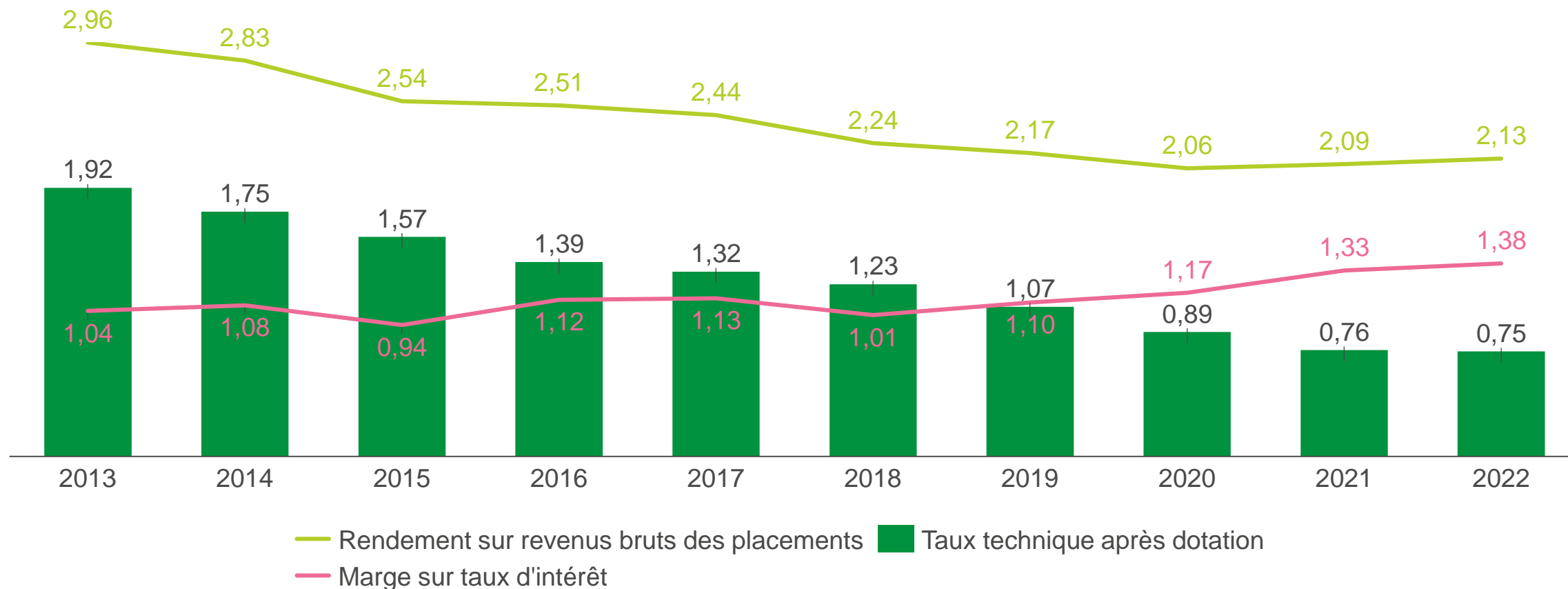
- Forte évolution de + 135,2 % en primes uniques :
 - 2 tranches **TrendValor** en 2022 pour un total de **CHF 33,4 millions** contre une tranche de CHF 14,2 millions en 2021.
 - **Serenity Plan + CHF 25,3 millions** de primes uniques en 2022.
- En primes uniques, **marché en baisse** de - 1,5 %.



Taux technique moyen après dotation

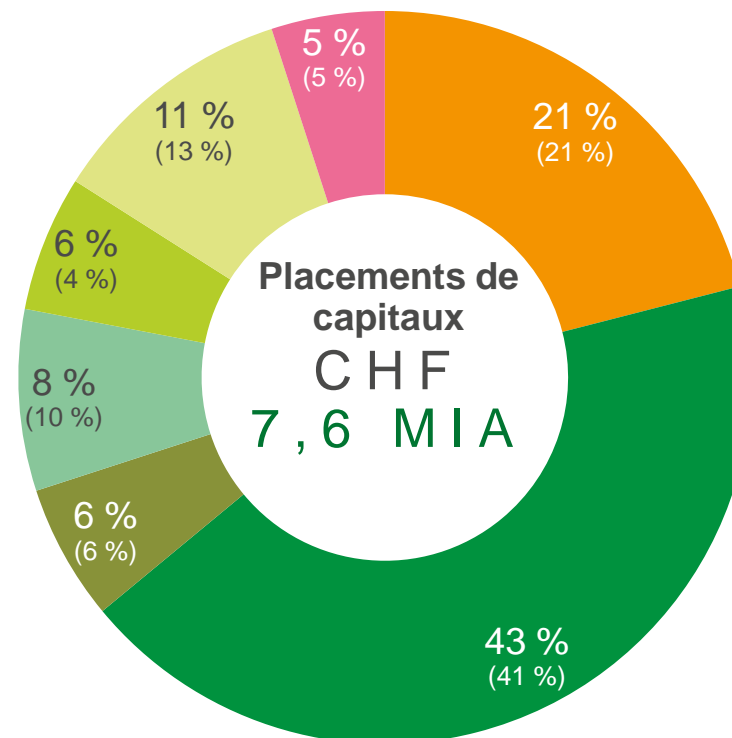
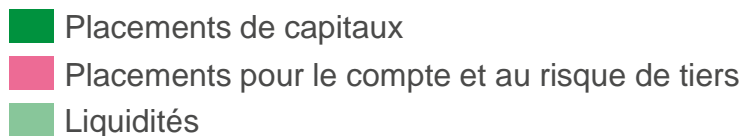
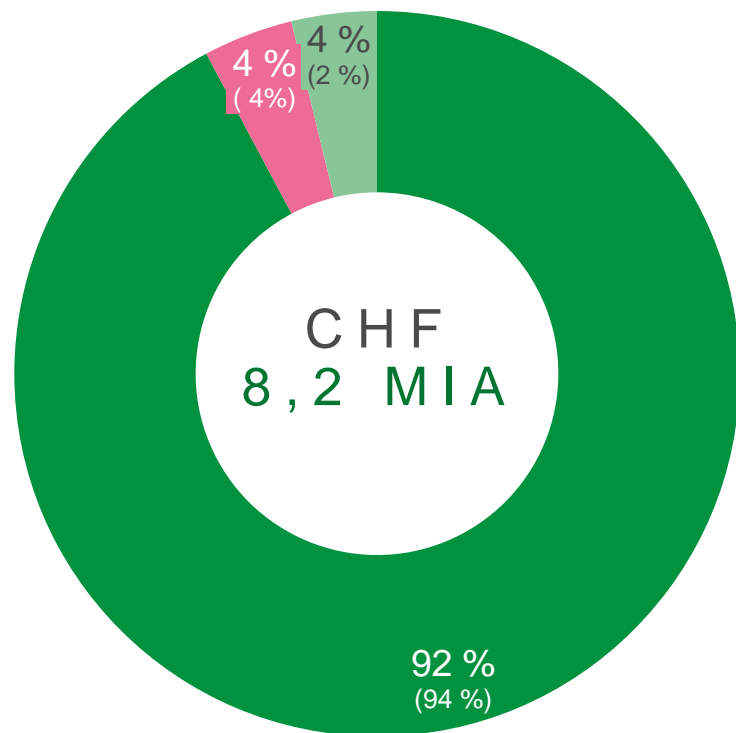
ASSURANCES VIE INDIVIDUELLE

En %



Structure des placements stable

GRUPE VAUDOISE - STRUCTURE DES PLACEMENTS



- **Stratégie optimisée** par rapport à notre capacité de prise de risques.
- Maintien d'un niveau de **protection élevé** sur les devises et les actions.
- Nouvelle présentation selon **RPC 40**.

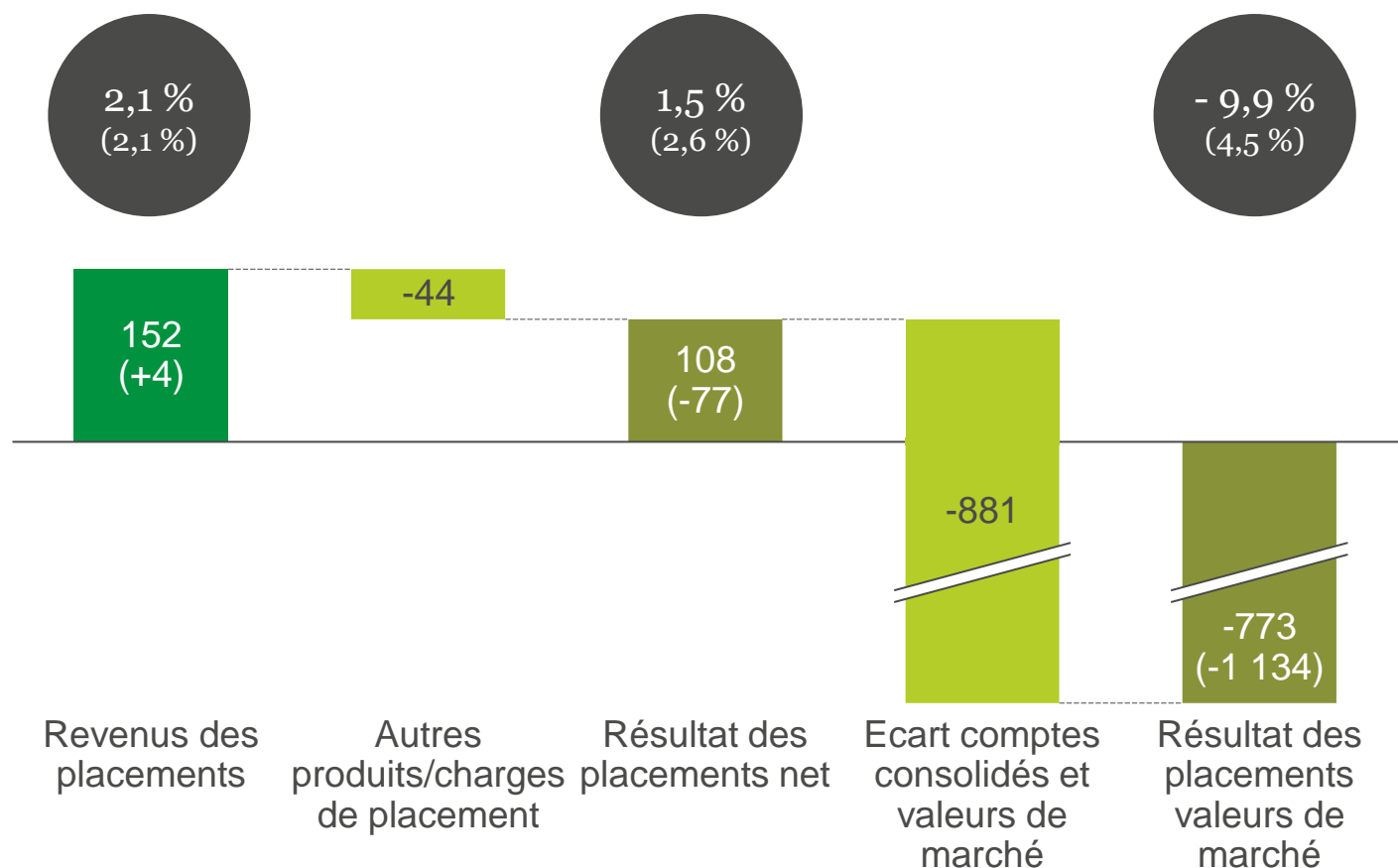
() = pourcentage au 31.12.2021



Résultat des placements net en baisse de 1,1 point

RENDEMENT DES PLACEMENTS AU 31 DÉCEMBRE 2022

En millions de CHF



- Revenus des placements **stables** par rapport à 2021.
- Hors impôts différés, la **réserve de réévaluation** diminue de CHF 274 millions.
- La forte **remontée des taux d'intérêt** impacte la performance en valeur de marché.

Placements pour propre compte, y compris les disponibilités.
Rendements sur la base des capitaux moyens 2021/2022.

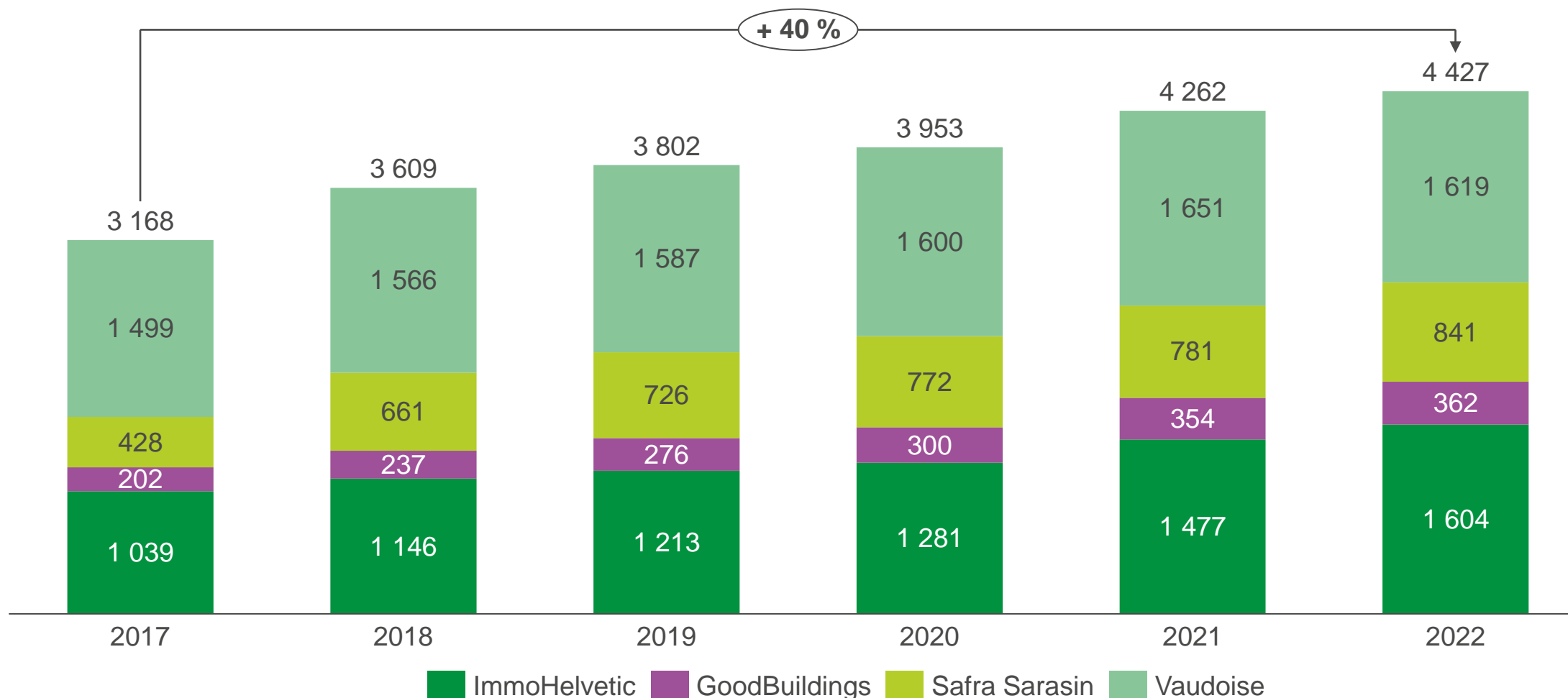
() = rendement des placements 31.12.2021



Actifs "sous gestion" totaux (immobilier)

BERNINVEST AG – VAUDOISE INVESTMENT SOLUTIONS SA

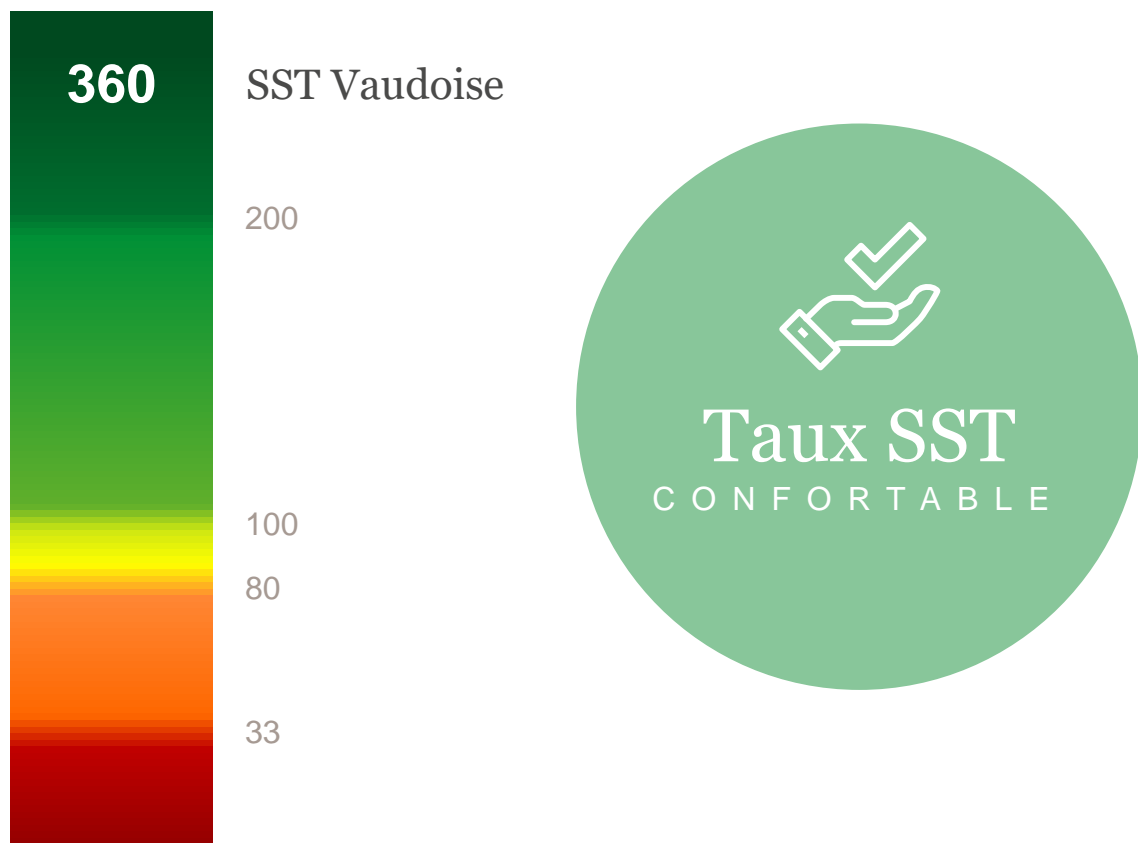
En millions de CHF



Taux SST au 1^{er} janvier 2023

GRUPE VAUDOISE ASSURANCES

En %

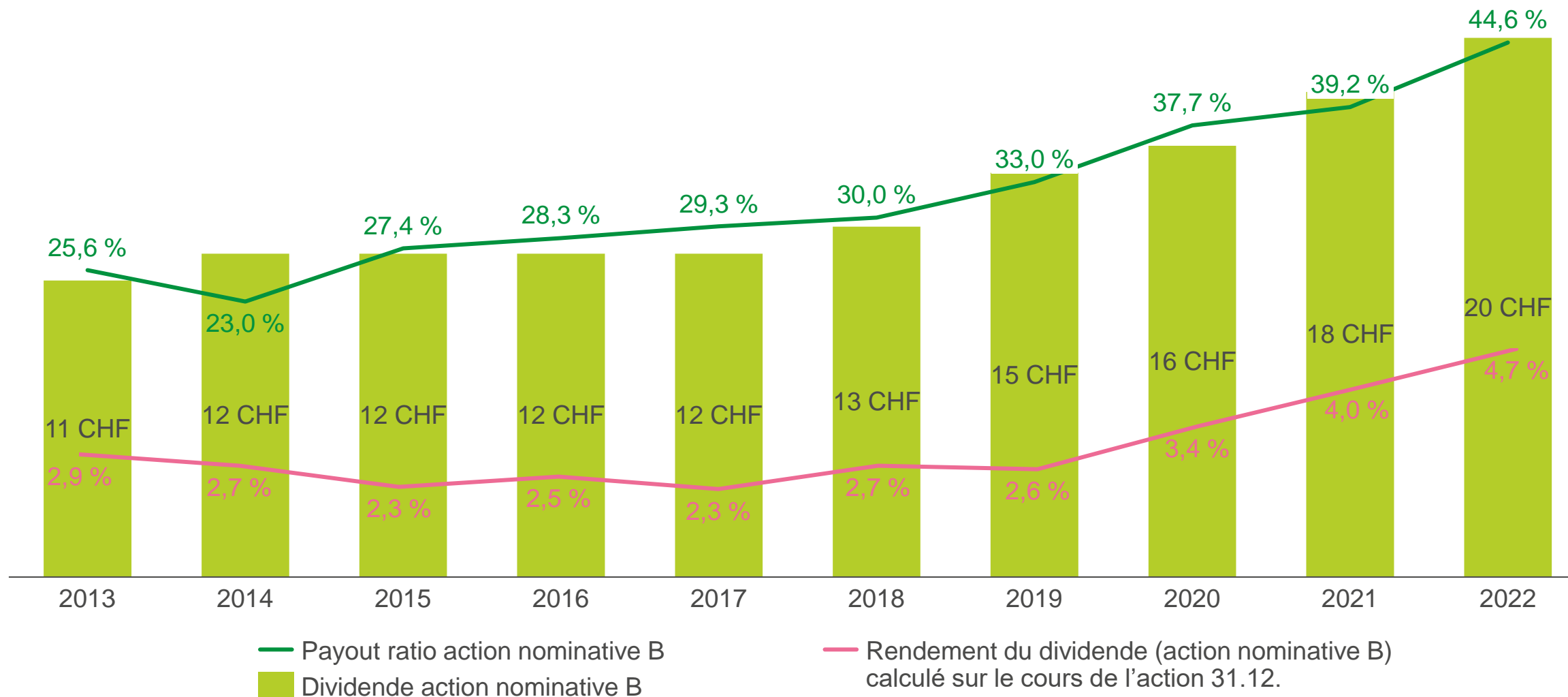


- **Annnonce du taux SST consolidé**, non soumis à la FINMA, basé principalement sur les modèles individuels soumis à la FINMA de **Vaudoise Générale et de Vaudoise Vie**.
- **Sur la base des nouveaux modèles standards vie et non-vie valables au 1^{er} janvier 2023, le taux s'élève à 360 %.** Il est stable par rapport au 1^{er} janvier 2022.



Augmentation du payout ratio sur action nominative B

DIVIDENDE ET PAYOUT RATIO ACTION NOMINATIVE B



Résumé des faits principaux

- Très bon résultat du Groupe à **CHF 130,8 millions**.
- Chiffre d'affaires du Groupe en **augmentation de 7,9 %** à CHF 1,3 milliard.
- Impact des **évènements de grêle moins important**.
- **Croissance des primes** en assurances vie individuelle.
- Ratio combiné non-vie à **93,4 %**.
- Résultat des placements de **1,5 %**.
- Un taux **SST à 360 %** malgré le recul des fonds propres.
- **Dividendes en augmentation** pour les actions nominatives B à CHF 20.- (+ CHF 2.-).
- Poursuite de la **redistribution de nos bénéfices** aux assurés de Vaudoise Générale.



03

Perspectives

J.-D. Laffely, CEO



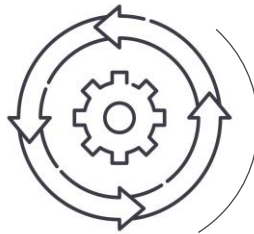
Perspectives 2023



Inflation mondiale



Partenariats



Cycle stratégique
2023-2025



Assurance
pour les animaux



Nouvelle campagne:
Vous nous inspirez.



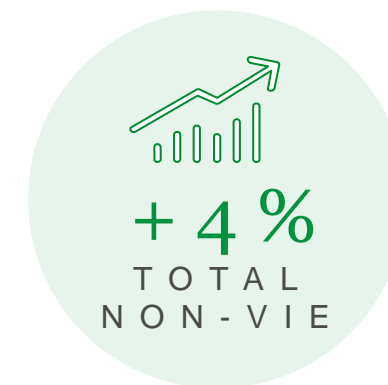
Transformation
digitale



Etat des primes à fin février 2023 (estimé 31.12.2023)

GRUPE VAUDOISE ASSURANCES

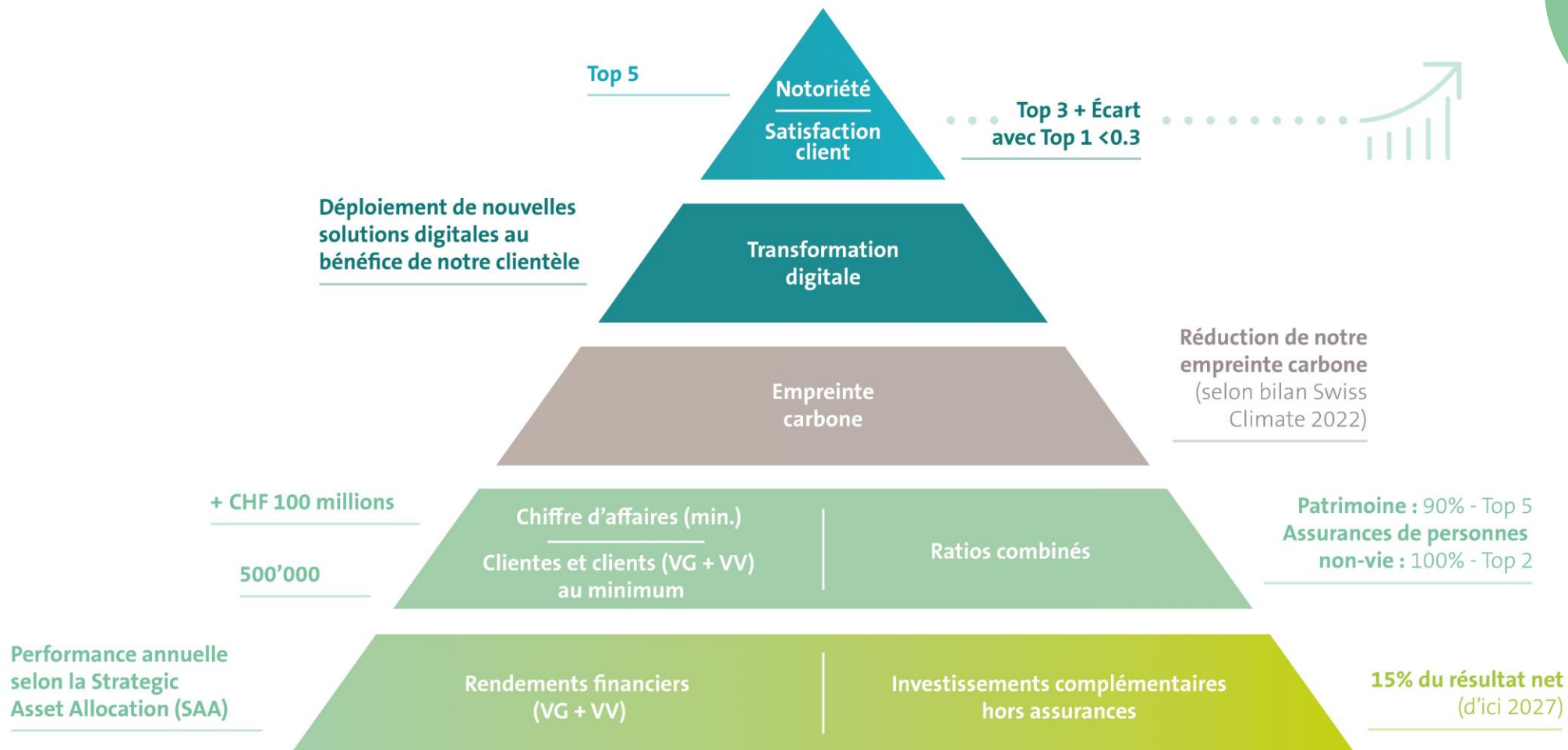
Branches	Estimé annuel (état à fin février 2023)
Véhicules à moteur	+ 1,9 %
Accidents	+ 5,3 %
Maladie	+ 7,7 %
Choses	+ 4,2 %
Responsabilité civile	- 1,0 %
Vie	- 9,5 %



Principaux objectifs stratégiques 2025+



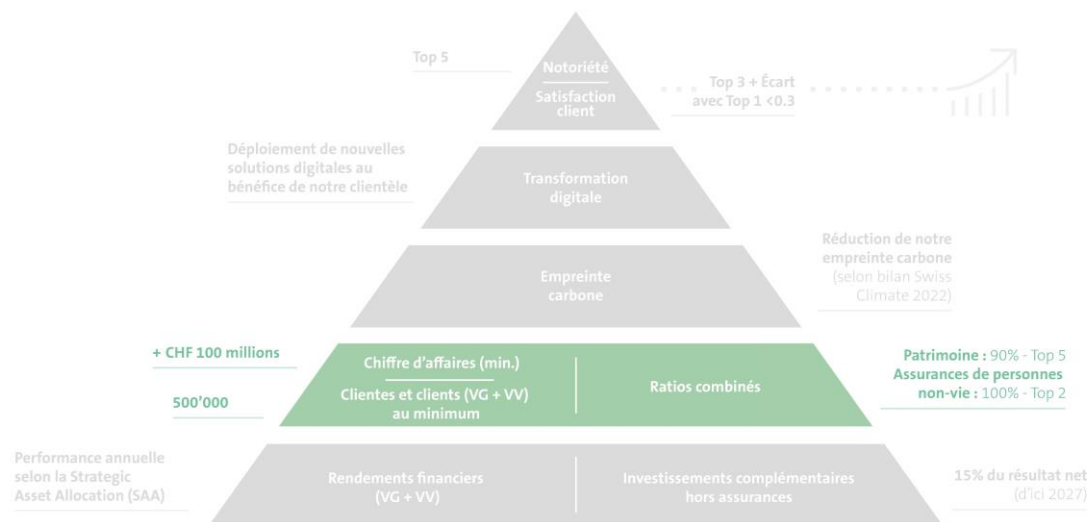
2023-
2025



Principaux objectifs stratégiques 2025+



2023-
2025



Croissance dans les branches Patrimoine durablement supérieure à la moyenne du marché, avec un ratio combiné de 90 %.



Ratio combiné net pour les Assurances de personnes non-vie inférieur à 100%.



Poursuite du **développement marqué en Suisse alémanique**.



Vie individuelle/prévoyance : plan d'action pour un développement dynamique.



04

Questions et réponses

Tous



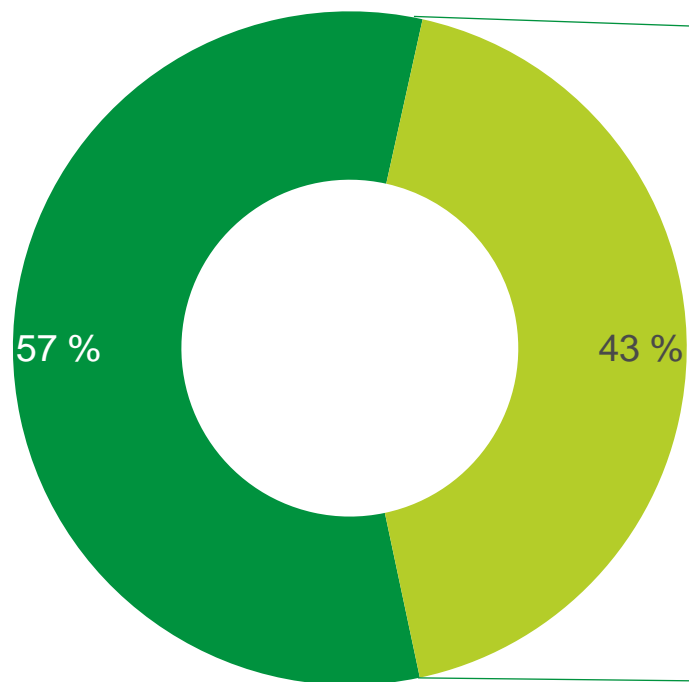
The background of the slide features a stack of books, with the pages creating a sense of depth and texture. A green gradient is applied over the books, transitioning from a lighter shade at the top to a darker shade at the bottom. The text is centered in a white, serif font.

Annexes aux résultats 2022

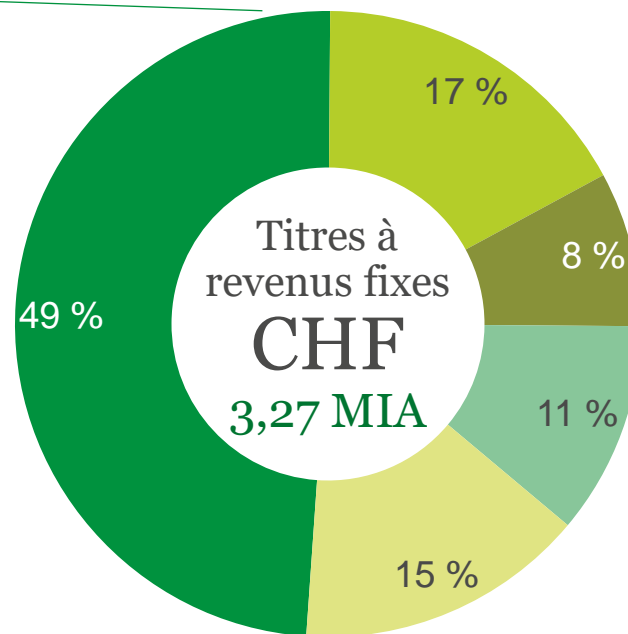


Très bonne qualité des titres à revenus fixes

GRUPE VAUDOISE - TITRES À REVENUS FIXES PAR RATING



■ Autres placements
■ Titres à revenus fixes



■ AAA
■ AA
■ A
■ BBB
■ Autres



Augmentation du dividende B de CHF 2.- à CHF 20.-

RÉFLEXION SUR LA RÉPARTITION DU BÉNÉFICE AU 31 DÉCEMBRE 2022

En millions de CHF

Vaudoise Assurances Holding SA	31.12.2021	31.12.2022
Bénéfice de l'exercice	88.7	39.6
Dividendes non distribués sur propres actions ¹⁾	n/a	1.4
Solde ancien reporté	0.7	0.5
Solde disponible	89.5	41.4
<hr/>		
Attribution à la réserve facultative issue du bénéfice	68.0	17.0
Dividende actions nominatives A	CHF 0.30	3.0
Dividende actions nominatives B	CHF 18 / CHF 20	18.0
Solde à reporter	0.5	1.4

- Bénéfice par action nominative B de **CHF 44,8.**
- **Payout ratio** par action nominative B de **45 %.**
- **Payout ratio du Groupe** (action B, action A et allocation au fonds de redistribution) à **47 %.**

¹⁾ Le montant de CHF 18'000'000 de dividendes proposé pour 2021 a été réduit de CHF 1'381'050 en raison des 76'725 propres actions détenues au moment du paiement du dividende.



Avertissement

Cette présentation vise à informer les analystes financiers de la marche des affaires de la société. Cette publication peut contenir des déclarations prospectives. Même si ces déclarations prospectives reflètent le point de vue et les attentes de la Vaudoise Assurances, des risques, des incertitudes, ainsi que d'autres facteurs importants tels que la situation économique générale et les conditions de concurrence, en particulier dans nos marchés clés ; la performance des marchés financiers ; les taux d'intérêts et de change ; la fréquence, l'importance et le développement des dommages assurés ; la mortalité et la fréquence des maladies ; les taux de renouvellements et de résiliations des polices ; les conflits judiciaires et les procédures administratives ; le départ de collaborateurs clés ; la publicité et les rapports des médias négatifs ; les modifications des conditions légales et réglementaires, y compris des standards de comptabilité, et les modifications des directives de l'autorité de surveillance peuvent influencer sur les développements et les résultats réels de sorte que ceux-ci peuvent s'écarter de manière considérable des attentes de la Vaudoise Assurances. En outre, la Vaudoise Assurances signale explicitement que les informations et les projections contenues dans cette présentation sont par nature sélectives. La Vaudoise Assurances ne donne aucune assurance, ni n'assume aucune garantie, que ce soit explicitement ou implicitement, quant à la pertinence et l'exhaustivité des informations et des projections publiées dans cette présentation. Ni la Vaudoise Assurances, ni ses organes ne sont responsables des dommages ou des pertes résultant directement ou indirectement de l'utilisation de cette présentation. Sous réserve du droit impératif applicable, la Vaudoise Assurances n'a pas d'obligation de mettre à jour ou de modifier ses déclarations prospectives, suite à de nouvelles informations, d'événements futurs ou pour d'autres raisons.

Les informations actualisées sont disponibles sur notre page d'accueil www.vaudoise.ch aux dates des publications. D'autres informations sur la marche des affaires de la Vaudoise Assurances y sont également disponibles.



Contacts

RENSEIGNEMENTS FINANCIERS

Christoph Borgmann
CFO

Vaudoise Assurances
Siège social
Place de Milan, case postale 120
CH-1001 Lausanne

T +41 21 618 86 88
investor@vaudoise.ch
www.vaudoise.ch

RENSEIGNEMENTS GÉNÉRAUX

Nathalie Follonier-Kehrli
Directrice, secrétaire générale

Vaudoise Assurances
Siège social
Place de Milan, case postale 120
CH-1001 Lausanne

T +41 21 618 83 60
media@vaudoise.ch
www.vaudoise.ch





Merci de votre attention !