



Résultats annuels 2023 Conférence de presse

LAUSANNE, LE 26 MARS 2024

Sommaire

01

Highlights
J.-D. Laffely, CEO

02

Résultats 2023
Ch. Borgmann, CFO

03

Perspectives
J.-D. Laffely, CEO

04

Questions et réponses
Tous



01

Highlights

J.-D. Laffely, CEO





Highlights

- **Très bon résultat 2023** malgré le coût des dommages naturels
- Progression du **chiffre d'affaires**
- Des **résultats financiers** de qualité
- Premières livraisons dans la **transformation digitale**
- Poursuite de la **politique de dividendes**



Bénéfice consolidé stable soutenu par des résultats vie et de placements malgré une détérioration du ratio combiné non-vie

CHIFFRES CLÉS AU 31 DÉCEMBRE 2023



+ 1,3 %

Bénéfice
de l'exercice

CHF 132,5 mio



+ 3,3 %

Chiffre
d'affaires

CHF 1'378,1 mio



Ratio
combiné

96,6 %



+ 0,5 pt

Rendement net
des placements

2,0 %



+ 2,8 %

Fonds propres
consolidés

CHF 2'339,5 mio



SST

334 %



+ CHF 2,0 mio

Dividendes sur
actions A et B

CHF 25 mio



- CHF 3,0 mio

Redistribution estimée des
excédents non-vie 2024/25

CHF 37 mio



02

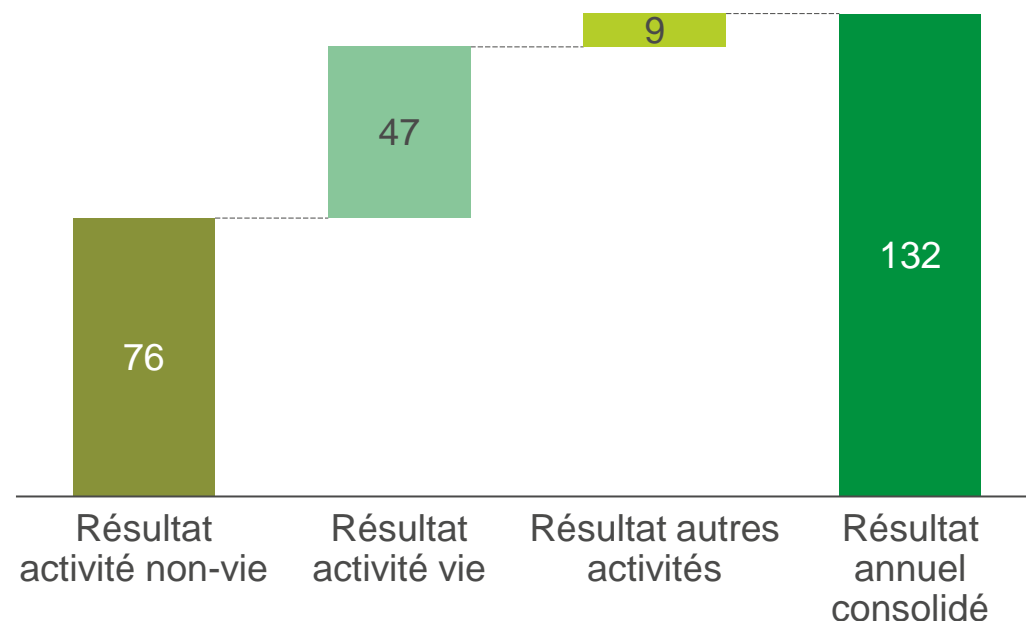
Résultats 2023 Ch. Borgmann, CFO



Résultat du Groupe quasi stable malgré une baisse du résultat technique non-vie

RÉSULTAT DU GROUPE PAR DOMAINE D'ACTIVITÉ

En millions de CHF



2022	92	33	6	131
Evolution	- 16,9 %	+ 43,9 %	+ 45,9 %	+ 1,3 %

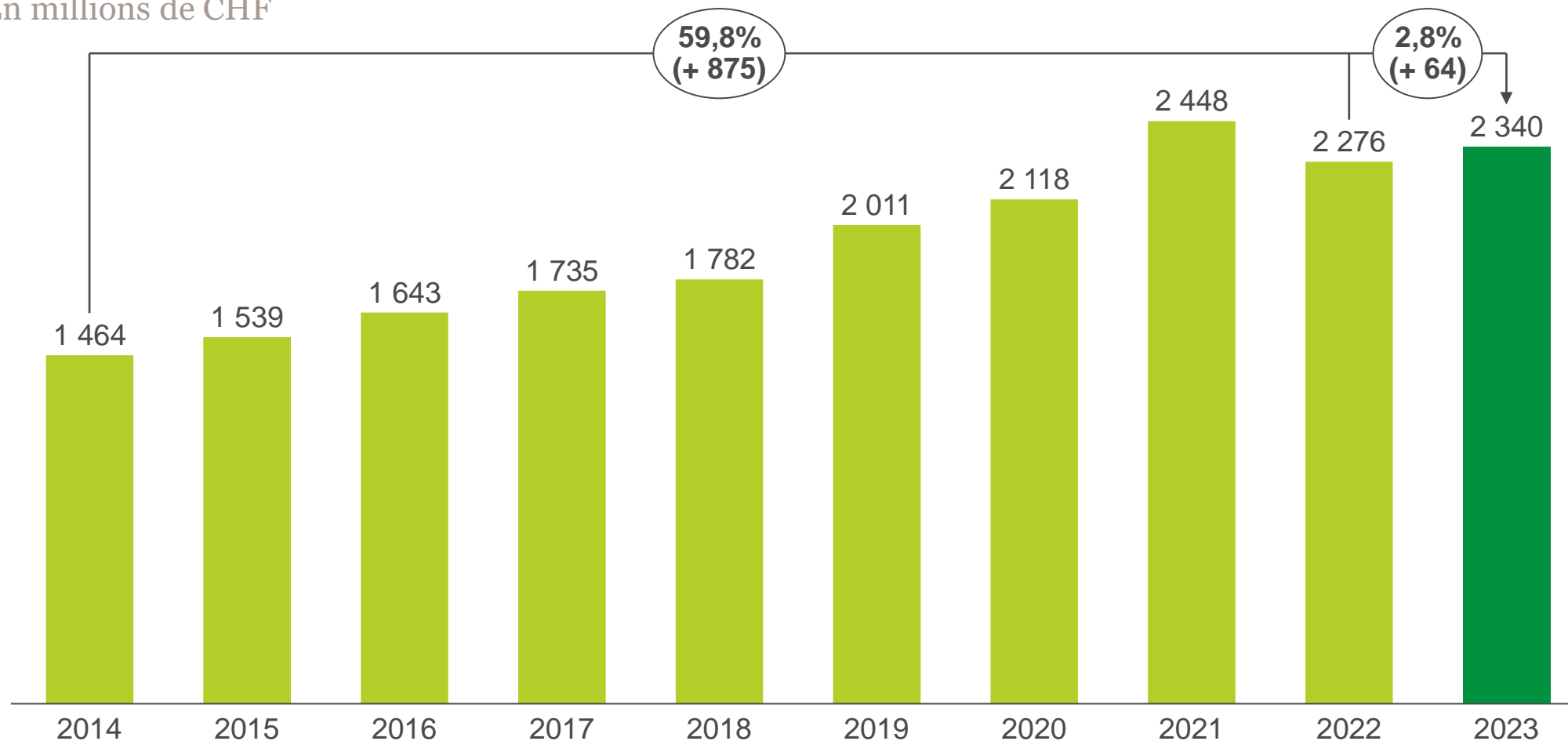
- **Assurances non-vie** : résultat technique à CHF 13 millions, ce qui représente une augmentation de 3 points du ratio combiné publié par rapport à 2022. Rendement des placements net en augmentation de CHF 15 millions.
- **Assurances vie** : résultat de placement en forte amélioration favorisé par les réalisations immobilières.
- **Autres activités** : le résultat net de Berninvest/Vaudoise Investment Solutions reste à un niveau "historique" de CHF 9 millions. Rendement des placements en amélioration.



Les fonds propres en hausse de 60 % sur 10 ans

ÉVOLUTION DES FONDS PROPRES CONSOLIDÉS

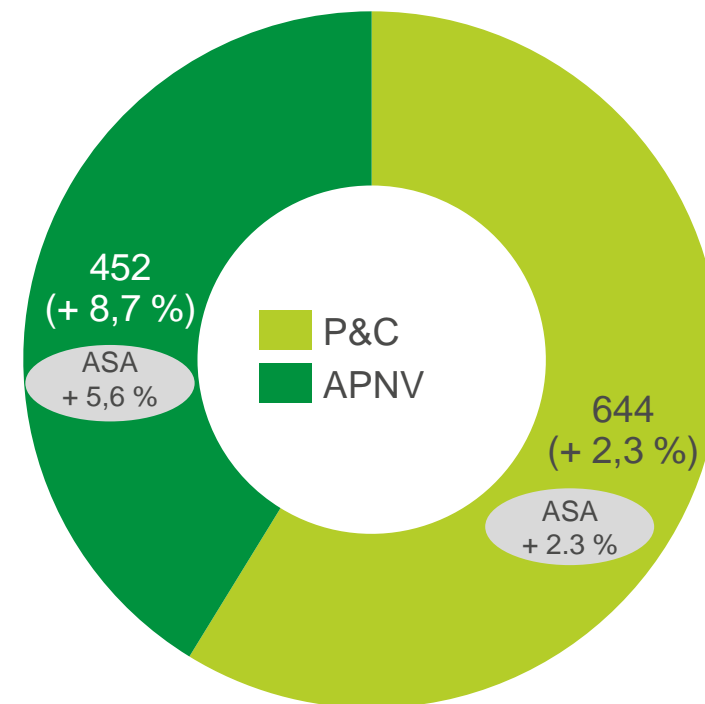
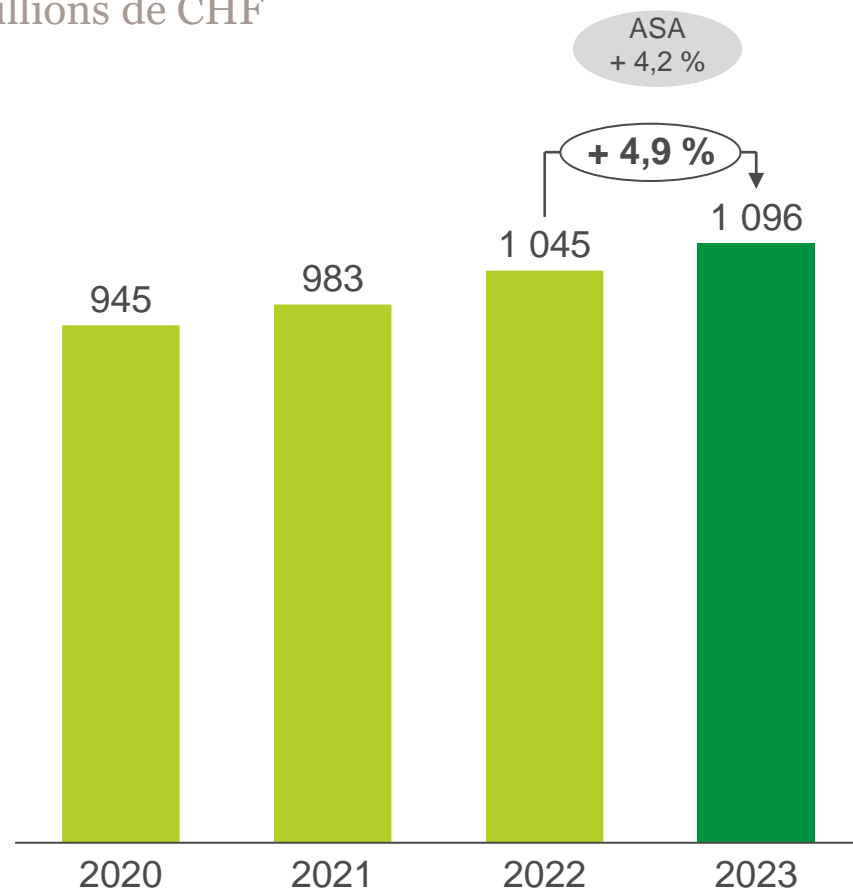
En millions de CHF



Évolution des primes supérieure au marché

PRIMES ÉMISES AFFAIRES DIRECTES NON-VIE

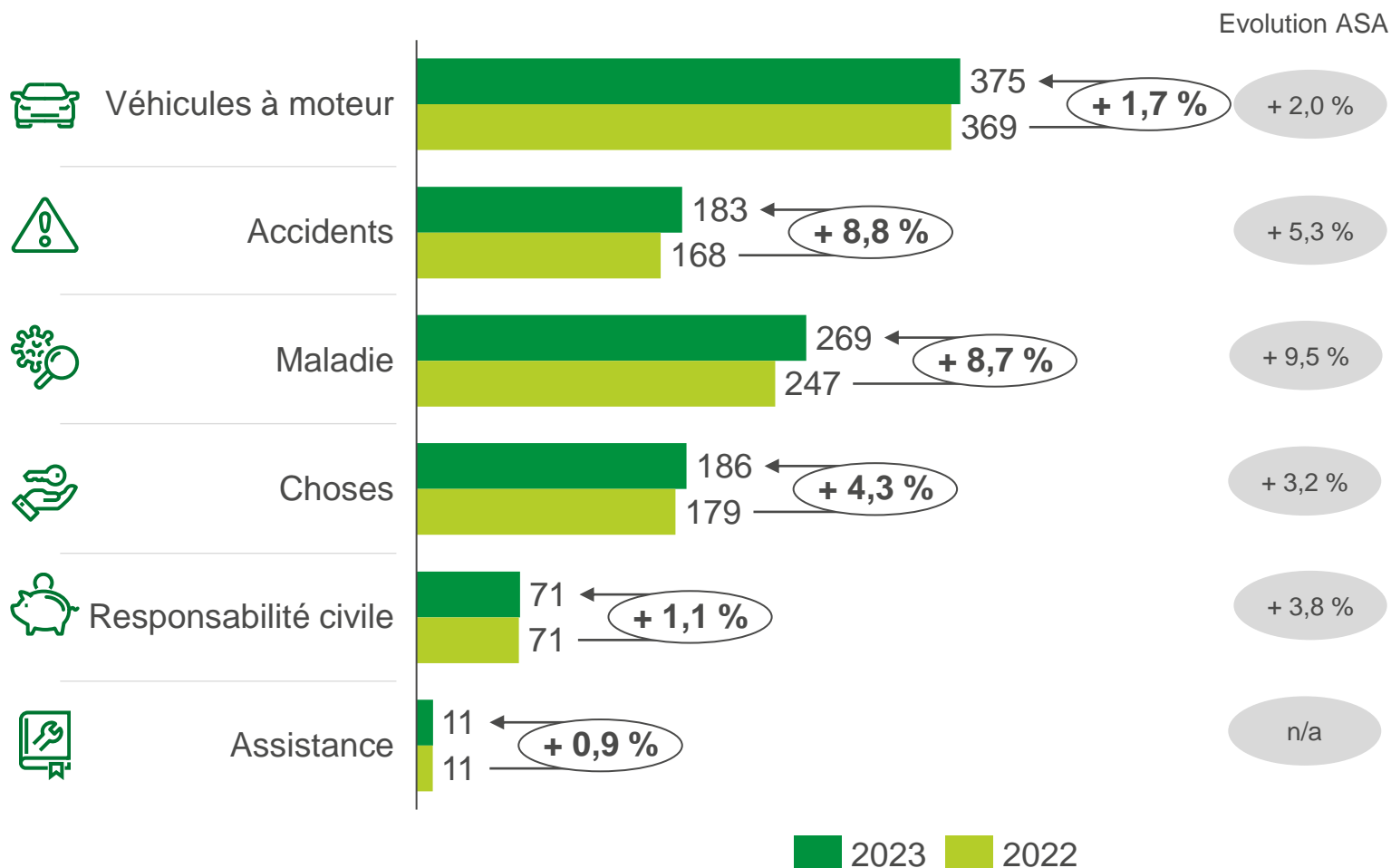
En millions de CHF



Évolution des primes non-vie de 4,9 % (ASA + 4,2 %)

PRIMES ÉMISES BRUTES EN AFFAIRES DIRECTES PAR BRANCHE

En millions de CHF



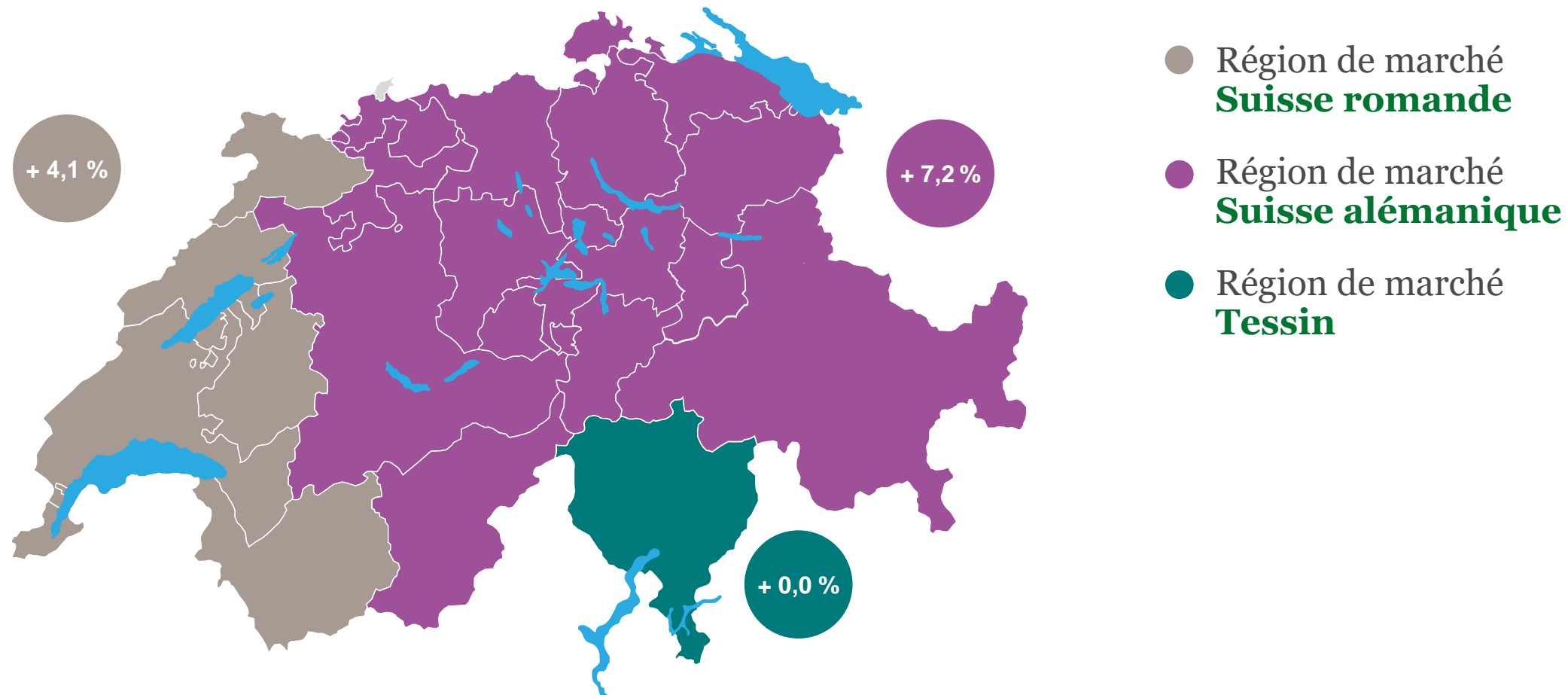
- Evolution des primes **Véhicules à moteur inférieure** au marché.
- Dans un marché en croissance de 5,3 %, les primes **Accidents** progressent de **8,8 %**.
- En **Maladie**, le marché évolue de 9,5 % contre **8,7 %** pour Vaudoise.
- **Branche Choses** avec **Epona**, croissance de **+ 4,3%**.
- Les **assurances animalières** yc Epona représentent **CHF 31,7 millions** de primes en 2023, en augmentation de 7,8 %.
- L'évolution de la branche **Responsabilité civile est inférieure au marché**.



Évolution de + 7,2 % en Suisse alémanique

VAUDOISE GÉNÉRALE - PRIMES ÉMISES NETTES PAR RÉGION AU 31.12.2023

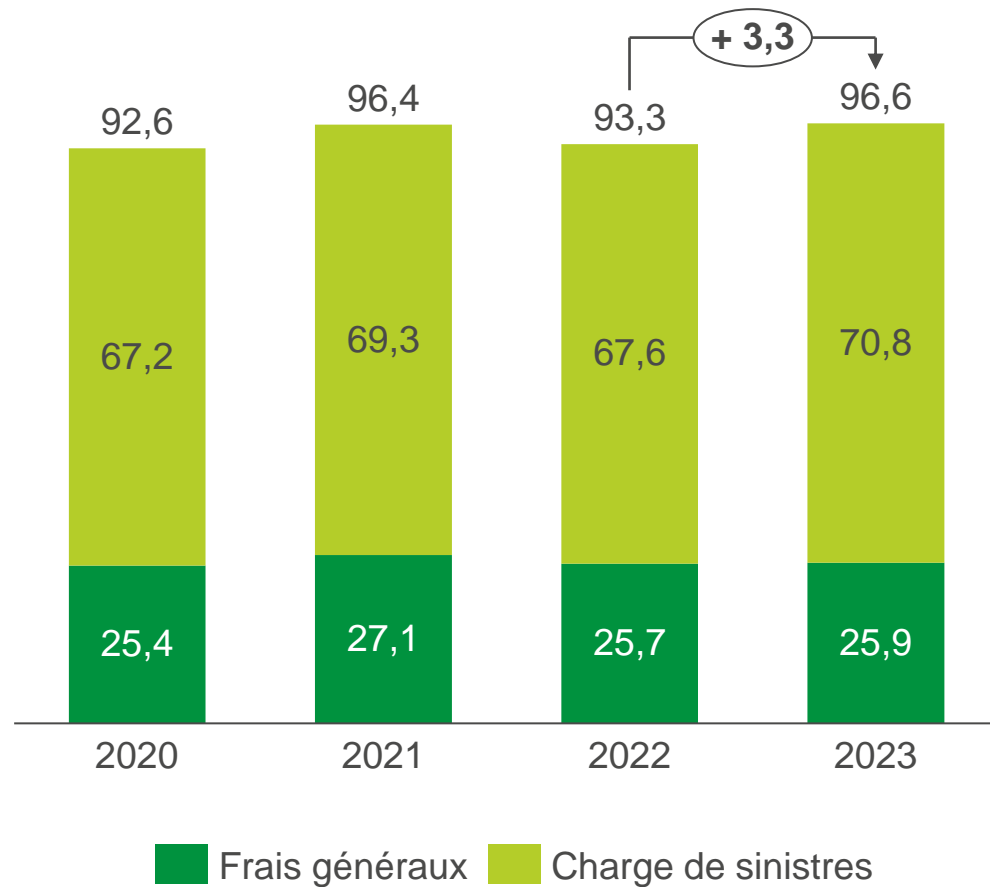
En millions de CHF



Augmentation du ratio combiné de 3 points

GRUPE VAUDOISE – RATIO COMBINÉ NON-VIE

En %



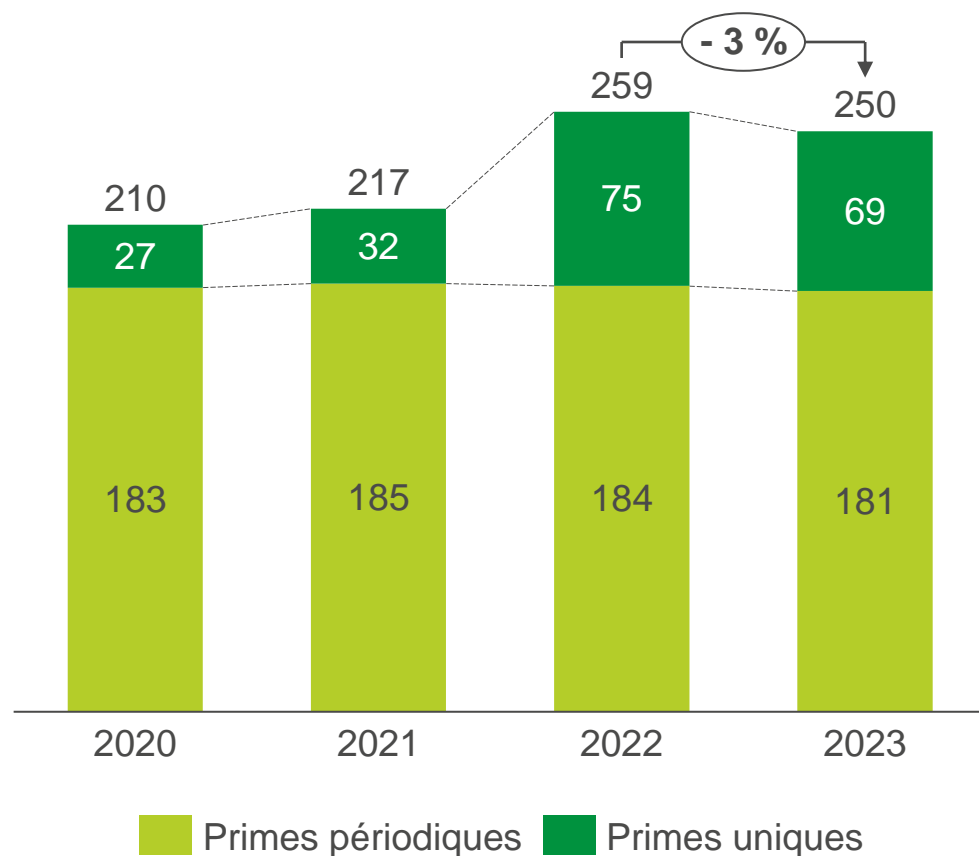
- Le ratio combiné consolidé est un **ratio net**, tenant compte des primes de **réassurance acceptées** et **cédées** ainsi que des éliminations de consolidation.
- Il tient compte des chiffres **Epona SA**.
- La charge de sinistres tient compte de **toutes les variations des provisions techniques**.
- **Ne tient pas compte** des participations aux **excédents** payées.



Baisse des primes en assurances vie

ASSURANCES VIE – PRIMES ÉMISES AFFAIRES DIRECTES

En millions de CHF



- **Primes périodiques :**

- Légère **baisse** des primes périodiques de $-1,2\%$.
- Évolution légèrement négative du marché (ASA) de $-0,1\%$.

- **Primes uniques :**

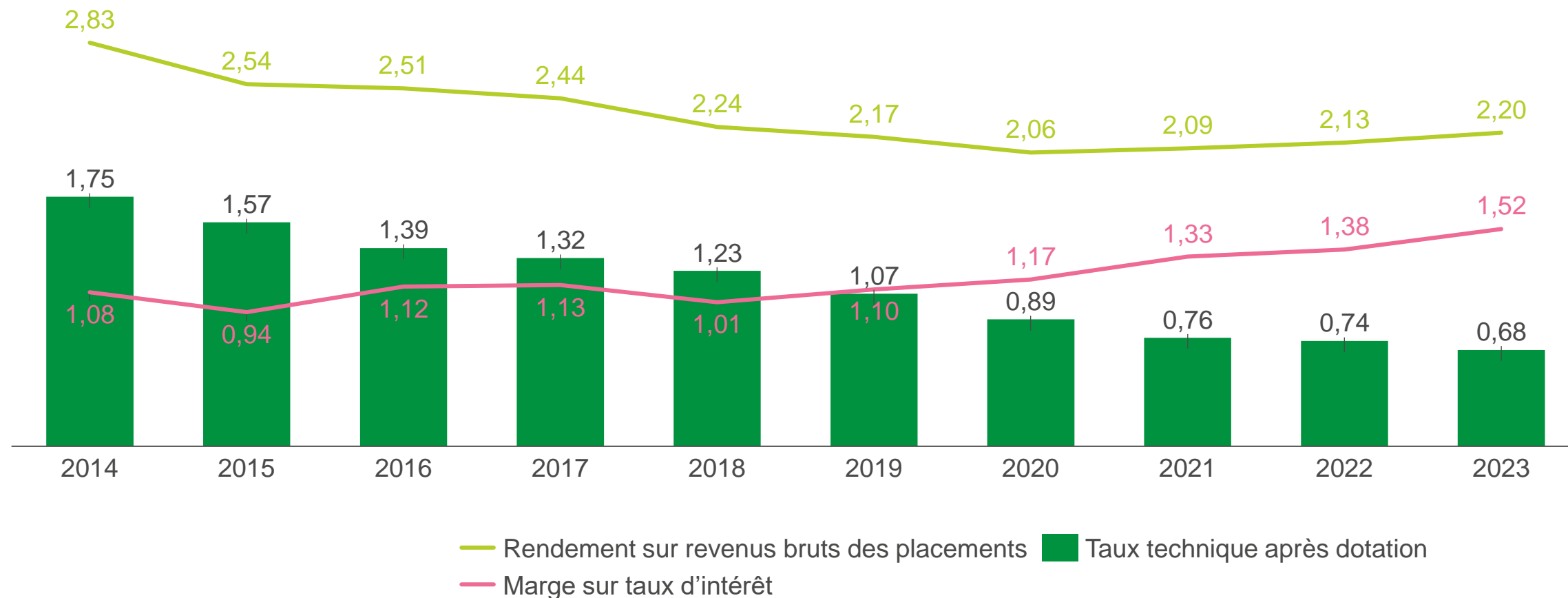
- Baisse de $-8,3\%$ en primes uniques
 - 1 tranche **TrendValor** en 2023 de **CHF 26,4 millions** contre 2 tranches en 2022 pour un total de CHF 33,4 millions.
 - **Serenity Plan + 1,3 % à CHF 39,3 millions** de primes uniques en 2023.
- En primes uniques, **marché en baisse** de $-1,5\%$.



Taux technique moyen après dotation

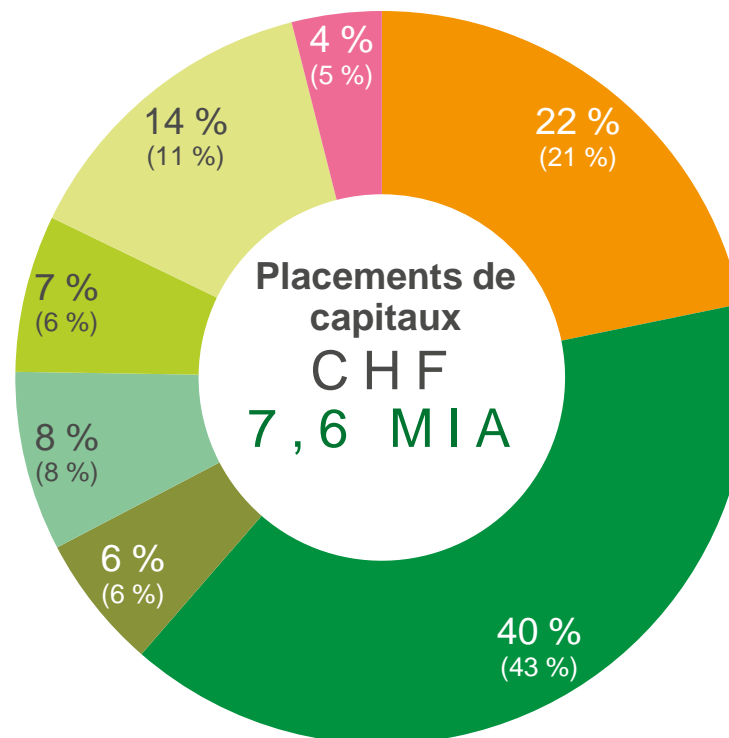
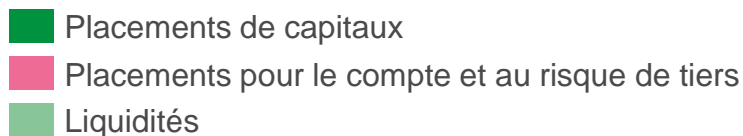
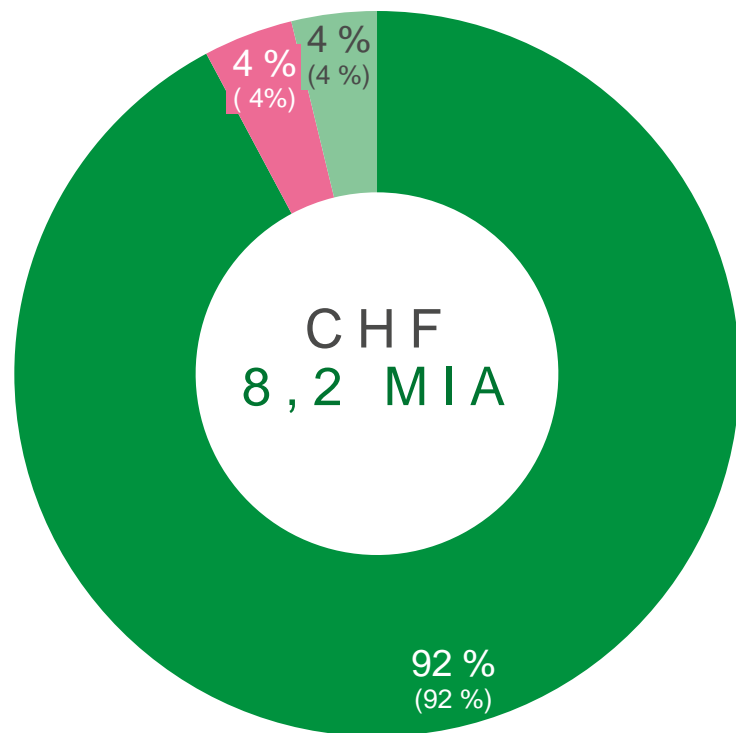
ASSURANCES VIE INDIVIDUELLE

En %



Structure des placements stable

GRUPE VAUDOISE - STRUCTURE DES PLACEMENTS



- **Stratégie optimisée** par rapport à notre capacité de prise de risques.
- Maintien d'un niveau de **protection élevé** sur les devises et les actions.
- Présentation selon **RPC 40.**

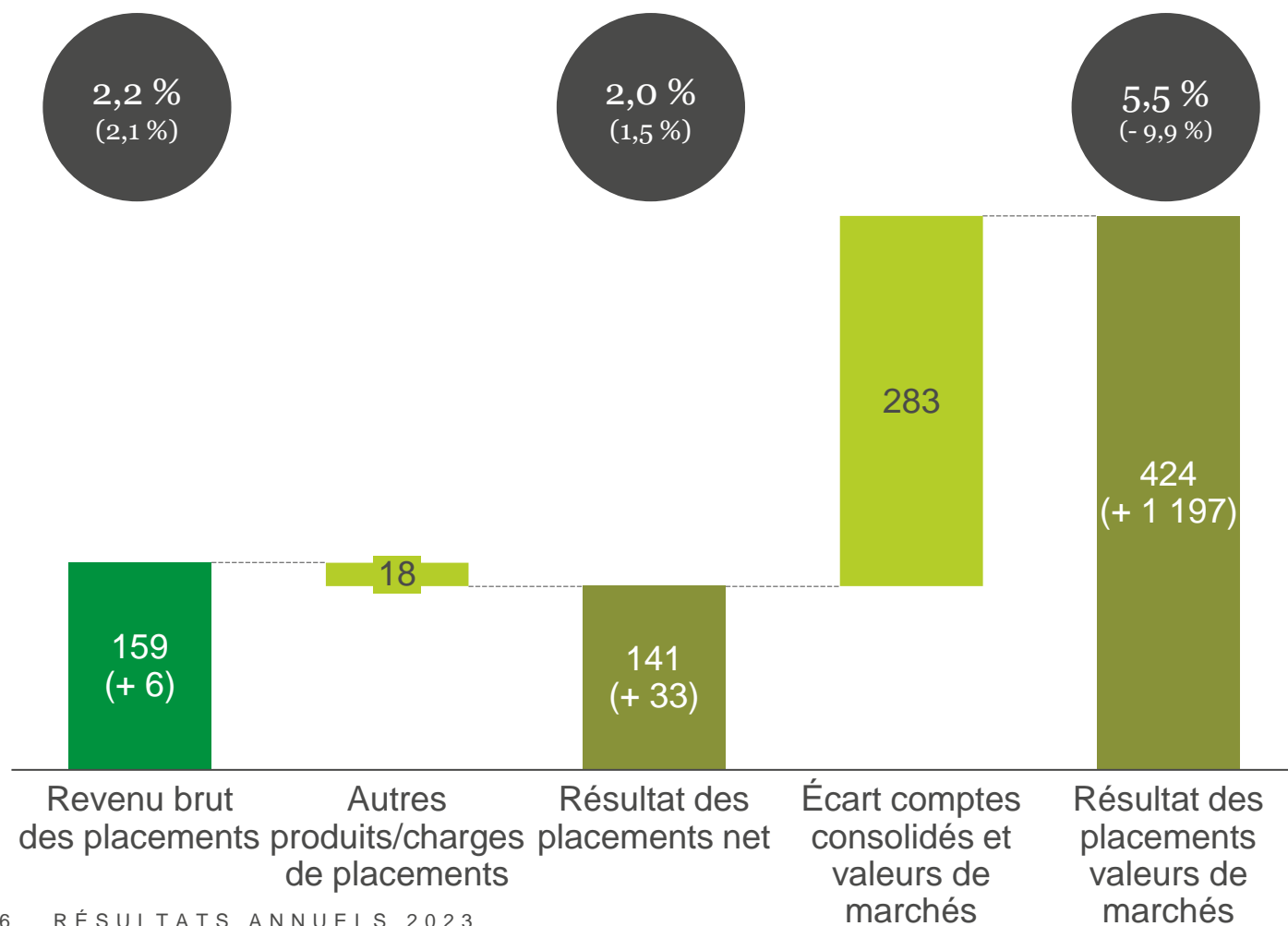
() = pourcentage au 31.12.2021



Résultat des placements net en augmentation de 0,5 point

RENDEMENT DES PLACEMENTS AU 31 DÉCEMBRE 2023

En millions de CHF



- Revenu des placements **en augmentation** par rapport au 31 décembre 2022.
- Hors impôts différés, la **réserve de réévaluation** augmente de CHF 38 millions.
- La baisse **des taux d'intérêt à long terme** impacte les réserves latentes sur obligations de **CHF + 285 millions**.

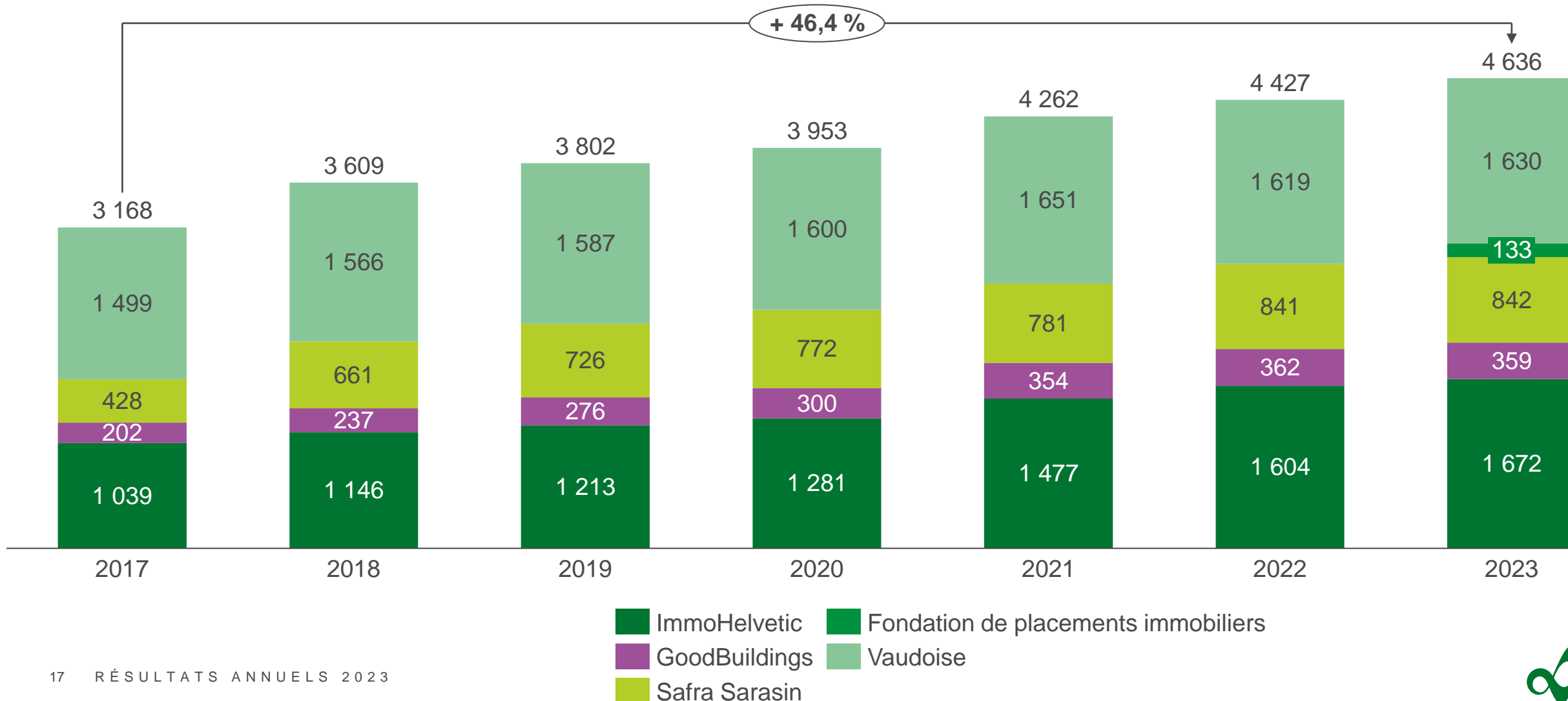
Placements pour propre compte, y compris les disponibilités.
Rendements sur la base des capitaux moyens 2022/2023.

() = rendement des placements 31.12.2022.



Actifs "sous gestion" totaux (immobilier)

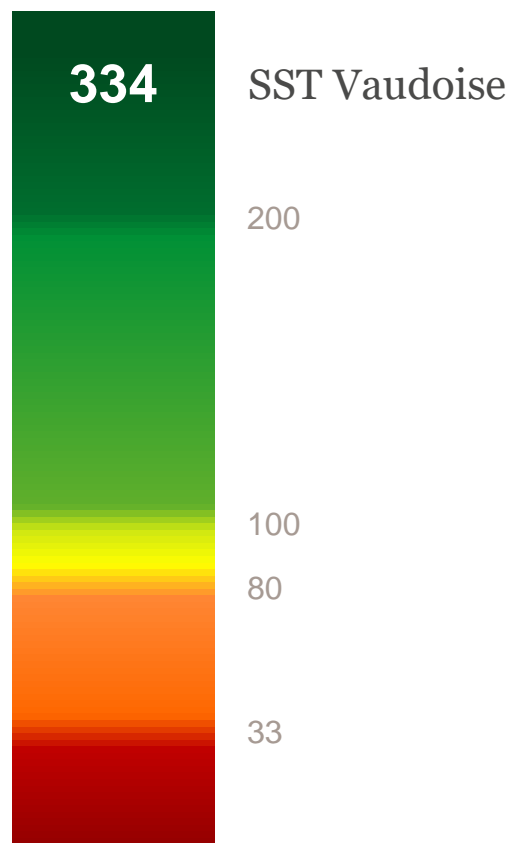
BERNINVEST AG – VAUDOISE INVESTMENT SOLUTIONS



Taux SST au 31 décembre 2023

GRUPE VAUDOISE ASSURANCES

En %

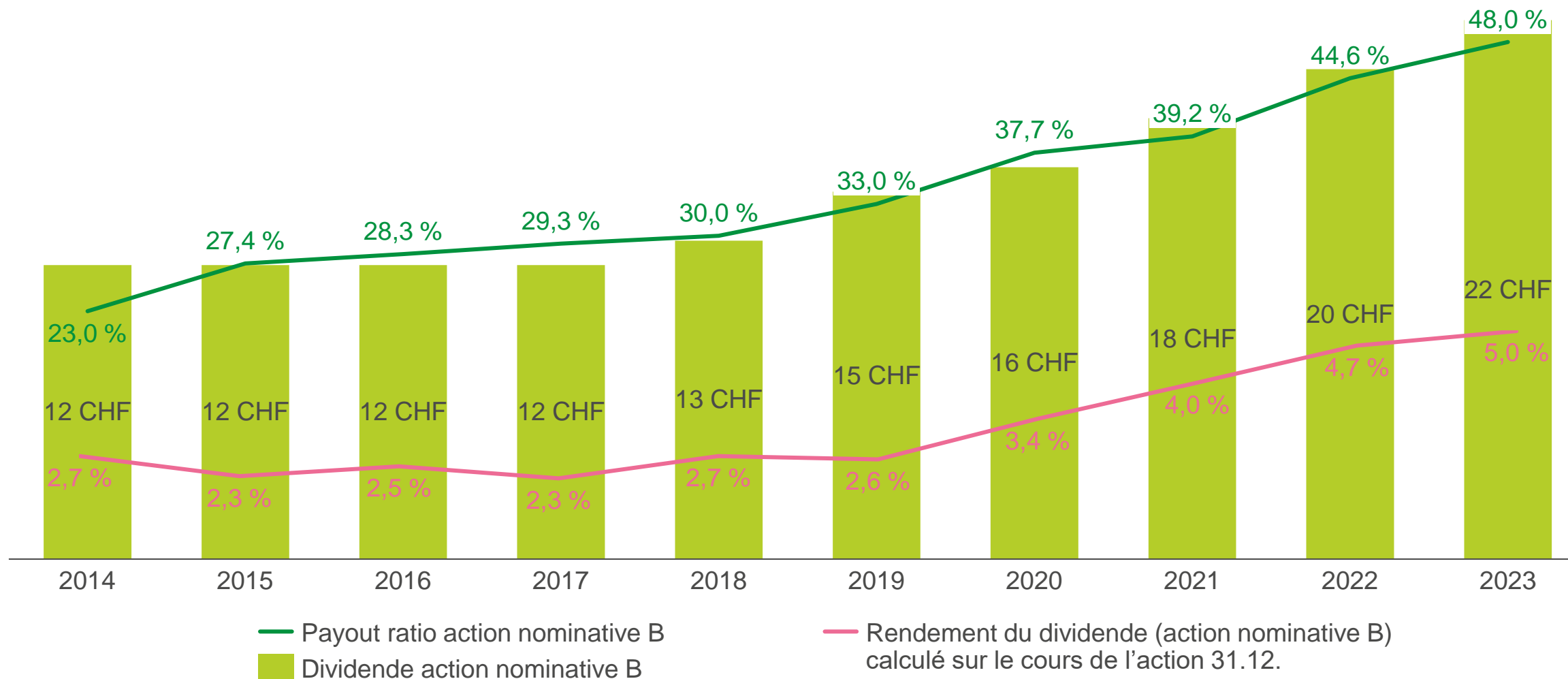


- **Annnonce du taux SST consolidé**, non soumis à la FINMA, basé principalement sur les modèles individuels soumis à la FINMA de **Vaudoise Générale et de Vaudoise Vie**.
- **Sur la base des modèles standards vie et non-vie en vigueur, le taux s'élève à 334 %.**



Augmentation du payout ratio sur action nominative B

DIVIDENDE ET PAYOUT RATIO ACTION NOMINATIVE B



Résumé des faits principaux

- Très bon résultat du Groupe à **CHF 132,5 millions**.
- Chiffre d'affaires du Groupe en **augmentation de 3,3 %** à CHF 1,4 milliard.
- Impact des **évènements de grêle plus important**.
- **Hausse des fonds propres** qui repassent la barre des CHF 2,3 milliards.
- Ratio combiné non-vie à **96,6 %**.
- Résultat des placements de **2,0 %**.
- Un taux **SST à 334%** très largement supérieur aux exigences légales.
- **Dividendes en augmentation** pour les actions nominatives B à CHF 22.- (+ CHF 2.-).
- Poursuite de la **redistribution de nos bénéfices** aux assurés de Vaudoise Générale.



03

Perspectives

J.-D. Laffely, CEO



Perspectives 2024

Risques
climatiques

Assurance
pour les animaux



Marchés
financiers

Partenariats

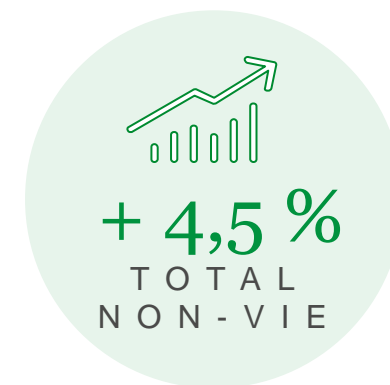
Transformation
digitale et IA



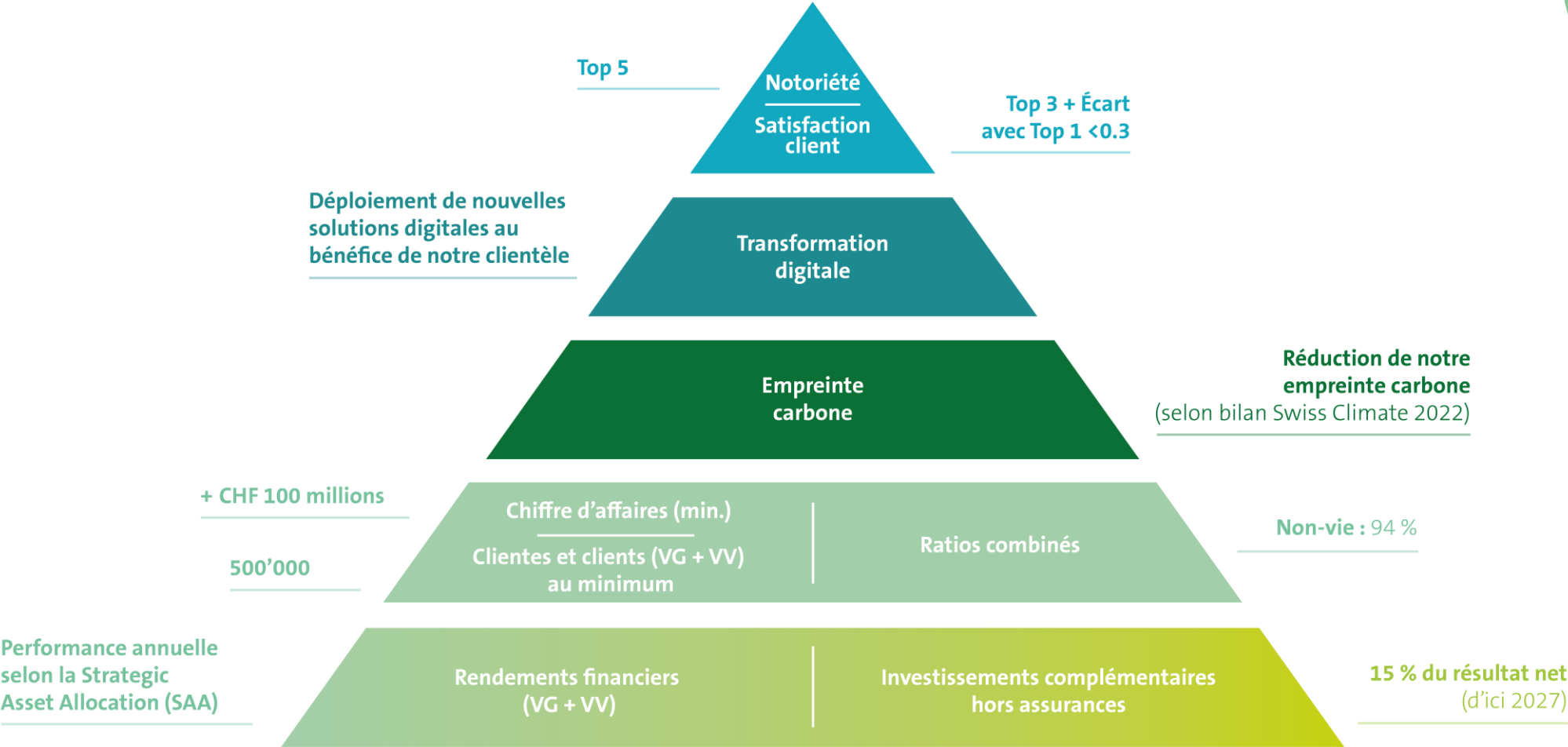
État des primes à fin février 2024 (estimé 31.12.2024)

GR O U P E V A U D O I S E A S S U R A N C E S

Branches	Estimé annuel (état à fin février 2024)
Véhicules à moteur	+ 1,6 %
Accidents	+ 5,6 %
Maladie	+ 8,8 %
Choses	+ 4,1 %
Responsabilité civile	+ 1,9 %
Vie	- 2,1 %



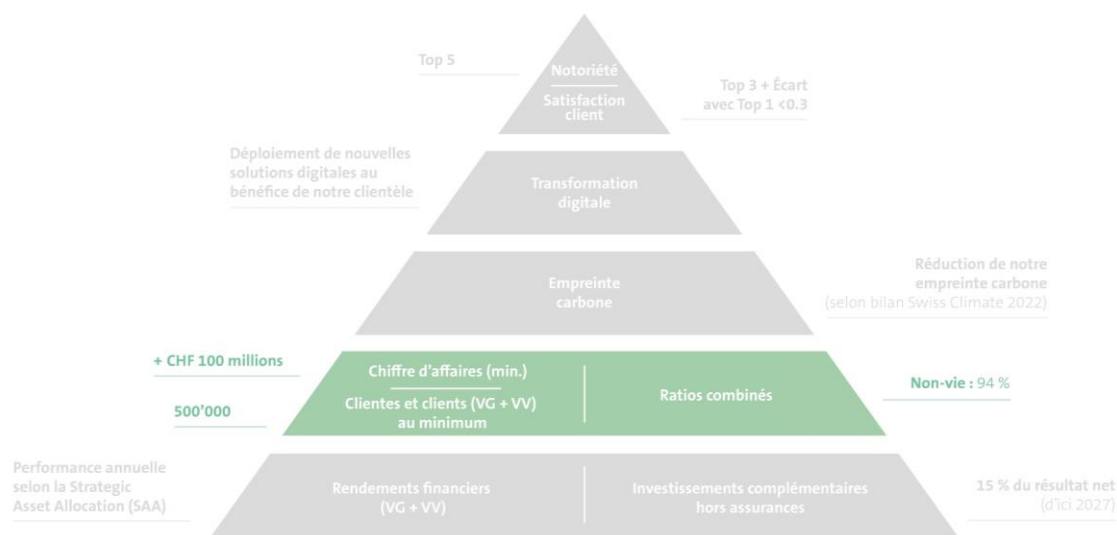
Principaux objectifs stratégiques 2025+



Principaux objectifs stratégiques 2025+



2023-
2025



Croissance dans les branches P&C
durablement supérieure à la moyenne du marché



Ratio combiné net non-vie de 94 %.



Poursuite du **développement marqué en Suisse alémanique.**



Vie individuelle/prévoyance : plan d'action pour un développement dynamique.



04

Questions et réponses

Tous



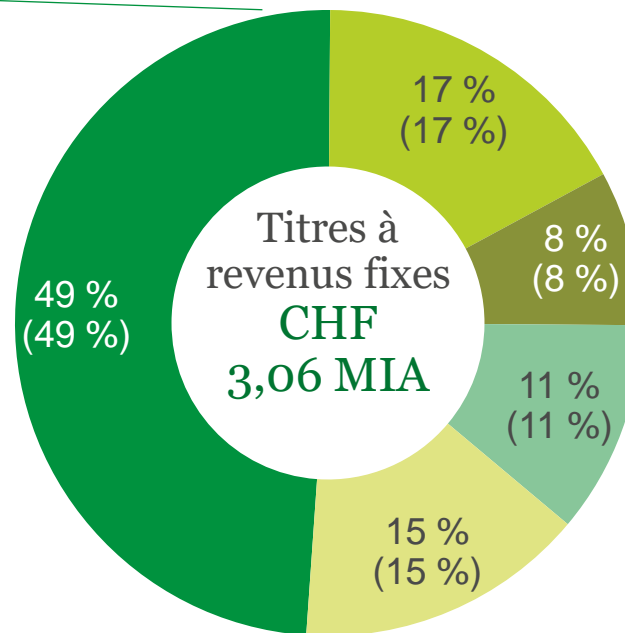
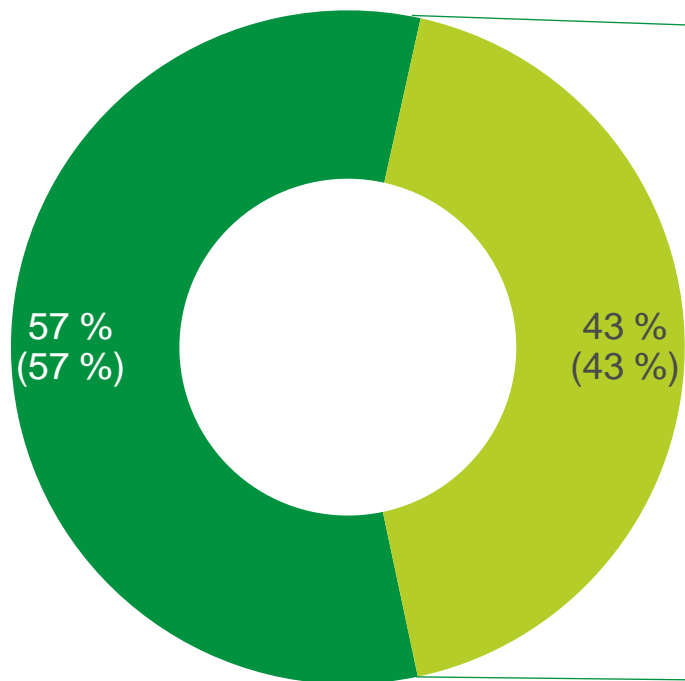
The background of the slide features a stack of books, with the pages creating a sense of depth and texture. A green gradient is applied over the books, transitioning from a lighter shade at the top to a darker shade at the bottom. The text is centered in a white serif font.

Annexes aux résultats 2023



Très bonne qualité de titres à revenus fixes

GRUPE VAUDOISE - TITRES À REVENUS FIXES PAR RATING



■ Autres placements ■ Titres à revenus fixes

■ AAA ■ A ■ Autres
■ AA ■ BBB

() = pourcentage au 31.12.2022



Augmentation du dividende B de CHF 2.-

RÉFLEXION SUR LA RÉPARTITION DU BÉNÉFICE AU 31 DÉCEMBRE 2023

En millions de CHF

	31.12.2022	31.12.2023
Bénéfice de l'exercice	39.6	43.5
Dividendes non distribués sur propres actions 1)	1.4	2.1
Solde ancien reporté	0.5	1.4
Solde disponible	41.4	46.9
<hr/>		
Attribution à la réserve facultative issue du bénéfice	17.0	20.0
Dividende actions nominatives A (CHF 0.30)	3.0	3.0
Dividende actions nominatives B (CHF 20 / CHF 22)	20.0	22.0
Solde à reporter	1.4	1.9

- **Pas de dividende payé** sur les 104'850 propres actions détenues.
- Bénéfice par action B de **CHF 45,78** et payout ratio de **48,05 %**.
- Cours de l'action au 31 décembre 2023 de CHF 440, **rendement de 5,00 %**.

1) Le montant de CHF 20'000'000 de dividendes proposé pour 2022 a été réduit de CHF 2'097'000 en raison des 104'850 propres actions détenues au moment du paiement du dividende.



Avertissement

Cette présentation vise à informer les analystes financiers de la marche des affaires de la société. Cette publication peut contenir des déclarations prospectives. Même si ces déclarations prospectives reflètent le point de vue et les attentes de la Vaudoise Assurances, des risques, des incertitudes, ainsi que d'autres facteurs importants tels que la situation économique générale et les conditions de concurrence, en particulier dans nos marchés clés ; la performance des marchés financiers ; les taux d'intérêts et de change ; la fréquence, l'importance et le développement des dommages assurés ; la mortalité et la fréquence des maladies ; les taux de renouvellements et de résiliations des polices ; les conflits judiciaires et les procédures administratives ; le départ de collaborateurs clés ; la publicité et les rapports des médias négatifs ; les modifications des conditions légales et réglementaires, y compris des standards de comptabilité, et les modifications des directives de l'autorité de surveillance peuvent influencer sur les développements et les résultats réels de sorte que ceux-ci peuvent s'écarter de manière considérable des attentes de la Vaudoise Assurances. En outre, la Vaudoise Assurances signale explicitement que les informations et les projections contenues dans cette présentation sont par nature sélectives. La Vaudoise Assurances ne donne aucune assurance, ni n'assume aucune garantie, que ce soit explicitement ou implicitement, quant à la pertinence et l'exhaustivité des informations et des projections publiées dans cette présentation. Ni la Vaudoise Assurances, ni ses organes ne sont responsables des dommages ou des pertes résultant directement ou indirectement de l'utilisation de cette présentation. Sous réserve du droit impératif applicable, la Vaudoise Assurances n'a pas d'obligation de mettre à jour ou de modifier ses déclarations prospectives, suite à de nouvelles informations, d'événements futurs ou pour d'autres raisons.

Les informations actualisées sont disponibles sur notre page d'accueil www.vaudoise.ch aux dates des publications. D'autres informations sur la marche des affaires de la Vaudoise Assurances y sont également disponibles.



Contacts

RENSEIGNEMENTS FINANCIERS

Christoph Borgmann
CFO

Vaudoise Assurances
Siège social
Place de Milan, case postale 120
CH-1001 Lausanne

T +41 21 618 86 88
investor@vaudoise.ch
www.vaudoise.ch

RENSEIGNEMENTS GÉNÉRAUX

Nathalie Follonier-Kehrli
Directrice, secrétaire générale

Vaudoise Assurances
Siège social
Place de Milan, case postale 120
CH-1001 Lausanne

T +41 21 618 83 60
media@vaudoise.ch
www.vaudoise.ch





Merci de votre attention !